



ประกาศโรงพยาบาลบางชั้น
เรื่อง ประกาศแผนการจัดซื้อจัดจ้าง ประจำปีงบประมาณ ๒๕๖๗

ด้วย โรงพยาบาลบางชั้น ได้จัดทำแผนจัดซื้อจัดจ้าง ประจำปีงบประมาณ ๒๕๖๗ เพื่อให้การจัดซื้อจัดจ้างดำเนินการไปตามแนวทางที่ถูกต้องตามระเบียบการจัดซื้อจัดจ้างพัสดุ พ.ศ. ๒๕๖๐ โดยมีรายการจัดซื้อจัดจ้าง จำนวน ๑๑ รายการ ตามรายละเอียดดังนี้

๑. จัดจ้างกำจัดขยะติดเชื้อ
๒. จัดจ้างกำจัดปลวก
๓. จัดจ้างตรวจเช็คบำรุงรักษาเครื่องล้างเครื่องมือ
๔. จัดจ้างตรวจเช็คบำรุงรักษาครุภัณฑ์สำนักงาน (เครื่องปรับอากาศ)
๕. จัดซื้อไขไก่ วัสดุประกอบอาหารสำหรับผู้ป่วย
๖. จัดซื้อข้าวสาร วัสดุประกอบอาหารสำหรับผู้ป่วย
๗. จัดซื้ออาหารสด วัสดุประกอบอาหารสำหรับผู้ป่วย
๘. จัดซื้อของแห้ง/อาหารแห้ง วัสดุประกอบอาหารสำหรับผู้ป่วย
๙. จัดซื้อน้ำมันเชื้อเพลิง
๑๐. จัดเช่าครุภัณฑ์สำนักงาน (เครื่องสแกนเอกสาร)
๑๑. จัดเช่าครุภัณฑ์คอมพิวเตอร์ (เครื่องปริ้นเตอร์สีและขาวดำ)

หากบริษัท/ห้างร้าน หรือบุคคลทั่วไปท่านใดมีความสนใจเสนอราคาการจัดซื้อจัดจ้างตามรายละเอียดดังกล่าว สามารถยื่นเสนอราคาได้ตั้งแต่วันที่...๑๘...ตุลาคม ๒๕๖๖ ถึงวันที่...๒๕...ตุลาคม ๒๕๖๖ เวลา ๐๘.๓๐ - ๑๕.๓๐ น. ที่กลุ่มงานบริหารทั่วไป งานพัสดุ โรงพยาบาลบางชั้น หรือสอบถามรายละเอียดเพิ่มเติมได้ที่ ๐๗๕-๓๗๑๐๒๕ ต่อ ๑๐๐

จึงประกาศมาเพื่อทราบโดยทั่วกัน

ประกาศ ณ วันที่ ๑๘ ตุลาคม พ.ศ. ๒๕๖๖

ลงชื่อ.....

(นายวิทยา ระย้า)

นายแพทย์ชำนาญการ รักษาการในตำแหน่ง
ผู้อำนวยการโรงพยาบาลบางชั้น



ประกาศโรงพยาบาลบางชั้น
เรื่อง ประกาศแผนการจัดซื้อจัดจ้าง ประจำปีงบประมาณ ๒๕๖๗

ด้วย โรงพยาบาลบางชั้น ได้จัดทำแผนจัดซื้อจัดจ้าง ประจำปีงบประมาณ ๒๕๖๗ เพื่อให้การจัดซื้อจัดจ้างดำเนินการไปตามแนวทางที่ถูกต้องตามระเบียบการจัดซื้อจัดจ้างพัสดุ พ.ศ. ๒๕๖๐ โดยมีรายการจัดซื้อจัดจ้าง จำนวน ๑๑ รายการ ตามรายละเอียดดังนี้

๑. จัดซื้อวัสดุสำนักงาน	จำนวน ๑๑๒ รายการ
๒. จัดซื้อวัสดุยานพาหนะ	จำนวน ๑๓ รายการ
๓. จัดซื้อวัสดุเชื้อเพลิง	จำนวน ๒ รายการ
๔. จัดซื้อวัสดุไฟฟ้า	จำนวน ๔๖ รายการ
๕. จัดซื้อวัสดุโฆษณาและเผยแพร่	จำนวน ๓ รายการ
๖. จัดซื้อวัสดุคอมพิวเตอร์	จำนวน ๓๖ รายการ
๗. จัดซื้อวัสดุงานบ้านงานครัว	จำนวน ๑๐๖ รายการ
๘. จัดซื้อวัสดุบริโภค	จำนวน ๑๐๑ รายการ
๙. จัดซื้อวัสดุเครื่องแต่งกาย	จำนวน ๑๘ รายการ
๑๐. จัดซื้อวัสดุก่อสร้าง	จำนวน ๖๖ รายการ
๑๑. จัดซื้อวัสดุอื่น ๆ	จำนวน ๒๘ รายการ

*หมายเหตุ รายละเอียดรายการตามประกาศที่แนบ

หากบริษัท/ห้างร้าน หรือบุคคลทั่วไปท่านใดมีความสนใจเสนอราคาการจัดซื้อจัดจ้างตามรายละเอียดดังกล่าว สามารถยื่นเสนอราคาได้ตั้งแต่วันที่...๑๘...ตุลาคม ๒๕๖๖ ถึงวันที่...๒๕...ตุลาคม ๒๕๖๖ เวลา ๐๘.๓๐ - ๑๕.๓๐ น. ที่กลุ่มงานบริหารทั่วไป งานพัสดุ โรงพยาบาลบางชั้น หรือสอบถามรายละเอียดเพิ่มเติมได้ที่ ๐๗๕-๓๗๑๐๒๕ ต่อ ๑๐๐ หรือเว็บไซต์โรงพยาบาลบางชั้น

จึงประกาศมาเพื่อทราบโดยทั่วกัน

ประกาศ ณ วันที่ ๑๘ ตุลาคม พ.ศ. ๒๕๖๖

ลงชื่อ.....

(นายวิทยา ระย้า)

นายแพทย์ชำนาญการ รักษาการในตำแหน่ง

ผู้อำนวยการโรงพยาบาลบางชั้น

แผนปฏิบัติการจัดซื้อวัสดุสำนักงาน
โรงพยาบาลบางขัน จังหวัดนครศรีธรรมราช

ประจำปีงบประมาณ 2567

ลำดับ	รายการ	ประเภท	หน่วยนับ	ปริมาณการใช้ย้อนหลัง			ปริมาณการใช้ปี 2567	ปริมาณคงคลัง	ประมาณการจัดซื้อใน ปี 2567	ราคาต่อหน่วย (บาท)	ประมาณการจัดซื้อปี 2567 (บาท)	ไตรมาสที่ 1 (ต.ค.-ธ.ค.)	ไตรมาสที่ 2 (ม.ค.-มี.ค.)	ไตรมาสที่ 3 (เม.ย.-มิ.ย.)	ไตรมาสที่ 4 (ก.ค.-ก.ย.)	ยอดรวมจัดซื้อ	
				ปี 2564	ปี 2565	ปี 2566										จำนวน	มูลค่า
1	กรรไกร 8"	สนง	อัน	14	14	23	24	7	17	80	1,360	10	5	2	-	17	1,360
2	กระดาษ 1/2 A4 ไม่เจาะรู	สนง	ห่อ	403	375	316	400	182	218	70	15,260	50	100	50	18	218	15,260
3	กระดาษกาว 2 หน้า บาง 3/4	สนง	ม้วน	44	31	16	24	12	12	30	360	-	4	4	4	12	360
4	กระดาษกาว 2 หน้าหนา 3/4	สนง	ม้วน	42	17	7	12	4	8	120	960	5	-	3	-	8	960
5	กระดาษกาว ย่น 3/4 นิ้ว	สนง	ม้วน	197	140	219	250	32	218	28	6,104	100	50	40	28	218	6,104
6	กระดาษกาวหนักรุ่น 2 นิ้ว	สนง	ม้วน	35	16	21	30	6	24	50	1,200	12	-	12	-	24	1,200
7	กระดาษถ่ายเอกสาร A4	สนง	ห่อ	482	501	719	1000	37	963	130	125,190	400	200	200	163	963	125,190
8	กล่องพลาสติกมีล้อ ขนาด 100 ลิ	สนง	กล่อง	7	0	18	40	0	40	459	18,360	10	10	10	10	40	18,360
9	กระดาษสี A4 120 แกรม	สนง	ห่อ	14	9	12	24	19	5	112	560	-	3	-	2	5	560
10	กระดาษสติ๊กเกอร์ A5	สนง	ห่อ	22	23	11	20	10	10	30	300	-	5	5	-	10	300
11	กล่องใส่แฟ้มพลาสติก	สนง	กล่อง	0	0	13	15	6	9	25	225	-	5	-	4	9	225
12	กาว UHU Stic	สนง	หลอด	35	40	57	60	12	48	85	4,080	20	10	18	-	48	4,080
รวมยอดยกไป																	174,184


ลงชื่อผู้จัดทำ


(นางนันท์นภัส รักษ์ศรีทอง)

ลงชื่อผู้ตรวจสอบ

(นายเศรษฐภักดิ์ พวงศรีพงศ์)

ลำดับ	รายการ	ประเภท	หน่วยนับ	ปริมาณการใช้ย้อนหลัง			ปริมาณการใช้ปี 2567	ปริมาณคงคลัง	ประมาณการจัดซื้อในปี 2567	ราคาต่อหน่วย (บาท)	ประมาณการจัดซื้อปี 2567 (บาท)	ไตรมาสที่ 1 (ต.ค.-ธ.ค.)	ไตรมาสที่ 2 (ม.ค.-มิ.ค.)	ไตรมาสที่ 3 (เม.ย.-มิ.ย.)	ไตรมาสที่ 4 (ก.ค.-ก.ย.)	ยอดรวมจัดซื้อ	
				ปี 2564	ปี 2565	ปี 2566										จำนวน	มูลค่า
รวมยอดยกมา																174,184	
13	กาวตราช้าง	สนง	หลอด	8	0	5	10	1	9	25	225	5	-	4	-	9	225
14	คลิปปอร์ดหนังสือ	สนง	อัน	18	16	17	30	0	30	60	1,800	20	-	10	-	30	1,800
15	คัตเตอร์	สนง	อัน	10	4	7	15	8	7	155	1,085	-	10	5	-	15	2,325
16	เครื่องเย็บกระดาษ เบอร์ 3	สนง	อัน	3	7	2	10	5	5	310	1,550	-	3	2	-	5	1,550
17	เครื่องเย็บกระดาษ เบอร์ 10	สนง	อัน	6	22	10	20	4	16	80	1,280	10	-	6	-	16	1,280
18	ซองขาวพับ 4	สนง	ซอง	4,550	4,750	6,400	7,000	1,200	5,800	1.40	8,120	2,000	1,000	1,800	1,000	5,800	8,120
19	ซองน้ำตาขยายข้าง 12 นิ้ว A4	สนง	ซอง	455	650	458	500	242	258	6	1,548	158	-	100	-	258	1,548
20	ซองสีน้ำตาล 9*12	สนง	ซอง	540	321	432	500	157	343	5	1,715	-	100	100	143	343	1,715
21	ดัดเบิ้ลคลิปลง กลาง 109	สนง	อัน	73	84	98	100	10	90	6	540	50	-	40	-	90	540
22	ดัดเบิ้ลคลิปลง เล็ก 110	สนง	อัน	51	117	98	100	17	83	5	415	20	20	20	17	77	385
23	ดัดเบิ้ลคลิปลง ใหญ่ 108	สนง	อัน	62	62	42	60	9	51	7	357	10	15	16	10	51	357
24	ดินสอ	สนง	แท่ง	22	20	23	35	23	12	5	60	-	6	-	6	12	60
25	ทะเบียนหนังสือ รับ-ส่ง	สนง	เล่ม	1	3	11	18	8	10	60	600	-	5	-	5	10	600
รวมยอดยกไป																195,274	


 ลงชื่อผู้จัดทำ
 (นางนันทน์ภัส รัทธานะศรีทอง)


 ลงชื่อผู้ตรวจสอบ
 (นายเศรษฐภักดิ์ พวงศรีพงศ์)

ลำดับ	รายการ	ประเภท	หน่วยนับ	ปริมาณการใช้ย้อนหลัง			ปริมาณการใช้ปี 2567	ปริมาณคงคลัง	ประมาณการจัดซื้อในปี 2567	ราคาต่อหน่วย (บาท)	ประมาณการจัดซื้อปี 2567 (บาท)	ไตรมาสที่ 1 (ต.ค.-ธ.ค.)	ไตรมาสที่ 2 (ม.ค.-มี.ค.)	ไตรมาสที่ 3 (เม.ย.-มิ.ย.)	ไตรมาสที่ 4 (ก.ค.-ก.ย.)	ยอดรวมจัดซื้อ	
				ปี 2564	ปี 2565	ปี 2566										จำนวน	มูลค่า
รวมยอดยกมา																	195,274
26	ตะกร้าเหล็กใส่เอกสาร	สนง	ใบ	0	3	4	10	1	9	90	810	5	-	4	-	9	810
27	เทปติดลิ่ง	สนง	ม้วน	42	55	26	50	29	21	25	525	-	10	11	-	21	525
28	โทรศัพท์ตั้งโต๊ะ	สนง	เครื่อง	9	4	10	10	0	10	1,990	19,900	6	-	4	-	10	19,900
29	น้ำหมึกเติม น้ำเงิน/แดง	สนง	ขวด	8	9	5	14	11	3	20	60	-	3	-	-	3	60
30	ใบกัตเตอร์	สนง	อัน	14	5	6	15	7	8	50	400	4	-	4	-	8	400
31	ใบเบิกพัดจากคลัง	สนง	เล่ม	9	16	14	30	26	4	50	200	-	4	-	-	4	200
32	ปากกาเคมี	สนง	ด้าม	67	68	70	80	24	56	15	840	10	15	15	16	56	840
33	ปากกาแดง	สนง	ด้าม	47	36	24	36	10	26	5	130	10	10	6	-	26	130
34	ปากกาเน้นข้อความ	สนง	ด้าม	11	7	12	30	17	13	25	325	-	7	6	-	13	325
35	ปากกาไวท์บอร์ด	สนง	ด้าม	9	11	12	20	10	10	20	200	-	5	-	5	10	200
36	ฟิวเจอร์บอร์ด	สนง	อัน	0	2	5	25	22	3	22	66	-	-	3	-	3	66
37	แผ่นเคลือบ	สนง	ห่อ	2	4	1	2	1	1	450	450	-	1	-	-	1	450
38	ไม้บรรทัด 12 นิ้ว	สนง	อัน	0	2	4	15	8	7	5	35	-	5	-	3	8	40
39	ไม้บรรทัดเหล็ก 12 นิ้ว	สนง	อัน	1	3	2	5	3	2	35	70	-	-	2	-	2	70
รวมยอดยกไป																	218,865

ลงชื่อผู้จัดทำ

(นางนันท์นภัส รักษ์ศิริทอง)

ลงชื่อผู้ตรวจสอบ

(นายเศรษฐภักดิ์ พวงศรีพงศ์)

ลำดับ	รายการ	ประเภท	หน่วยนับ	ปริมาณการใช้ย้อนหลัง			ปริมาณการใช้ปี 2567	ปริมาณคงคลังยกมา	ประมาณการจัดซื้อในปี 2567	ราคาต่อหน่วย (บาท)	ประมาณการจัดซื้อปี 2567 (บาท)	ไตรมาสที่ 1 (ต.ค.-ธ.ค.)	ไตรมาสที่ 2 (ม.ค.-มี.ค.)	ไตรมาสที่ 3 (เม.ย.-มิ.ย.)	ไตรมาสที่ 4 (ก.ค.-ก.ย.)	ยอดรวมจัดซื้อ	
				ปี 2564	ปี 2565	ปี 2566										จำนวน	มูลค่า
รวมยอดยกมา																218,865	
40	เพิ่มหนีบตราช่าง 1 นิ้ว	สนง	เพิ่ม	8	6	5	12	1	11	35	385	6	-	5	-	11	385
41	เพิ่มห่วงตราช่าง 1 นิ้ว	สนง	เพิ่ม	6	8	10	20	15	5	70	350	3	-	2	-	5	350
42	เพิ่มห่วงตราช่าง 2 นิ้ว	สนง	เพิ่ม	8	10	12	20	6	14	80	1,120	-	7	-	7	14	1,120
43	ยางลบดินสอ	สนง	แท่ง	20	10	13	25	19	6	5	30	-	-	6	-	6	30
44	ลวดเย็บกระดาษ เบอร์ 3	สนง	กล่อง	10	24	32	50	25	25	19	475	-	15	10	-	25	475
45	ลวดเย็บกระดาษ เบอร์ 10	สนง	กล่อง	127	229	129	135	62	73	10	730	20	20	20	13	73	730
46	ลวดหนีบกระดาษ	สนง	กล่อง	275	337	340	400	93	307	10	3,070	100	57	100	50	307	3,070
47	สก็อตเทป 3/4	สนง	ม้วน	60	53	83	90	20	70	30	2,100	30	10	20	10	70	2,100
48	สมุดเซ็นชื่อปฏิบัติงาน	สนง	เล่ม	5	2	5	5	3	2	90	180	0	-	2	0	2	180
49	กระดาษการ์ดขาวปรี้นบัตร	สนง	ห่อ	0	2	1	3	0	3	125	375	1	-	2	-	3	375
50	สมุดเบอร์ 2	สนง	แพค	44	13	63	50	11	39	40	1,560	12	12	15	-	39	1,560
51	สันรูด 2 ซม.	สนง	แพค	1	9	9	13	3	10	130	1,300	5	-	5	-	10	1,300
52	แผ่นเคลือบ	สนง	แพ็ค	1	1	1	2	1	1	450	450	-	-	1	-	1	450
53	แบบฟอร์มหนังสือใบรับรองกา	สนง	เล่ม	10	10	10	10	0	10	80	800	-	-	-	10	10	800
รวมยอดยกไป																250,780	

ลงชื่อผู้จัดทำ

(นางนันท์นภัส รักษ์ศรีทอง)

ลงชื่อผู้ตรวจสอบ

(นายเศรษฐภักดิ์ พวงศรีพงศ์)

ลำดับ	รายการ	ประเภท	หน่วยนับ	ปริมาณการใช้ย้อนหลัง			ปริมาณการใช้ปี 2567	ปริมาณคงคลัง	ประมาณการจัดซื้อในปี 2567	ราคาต่อหน่วย (บาท)	ประมาณการจัดซื้อปี 2567 (บาท)	ไตรมาสที่ 1 (ต.ค.-ธ.ค.)	ไตรมาสที่ 2 (ม.ค.-มี.ค.)	ไตรมาสที่ 3 (เม.ย.-มิ.ย.)	ไตรมาสที่ 4 (ก.ค.-ก.ย.)	ยอดรวมจัดซื้อ	
				ปี 2564	ปี 2565	ปี 2566										จำนวน	มูลค่า
รวมยอดยกมา																	250,780
54	แบบฟอร์มใบเสร็จรับเงิน	สนง	ลัง	10	10	20	20	0	20	950.0	19,000	-	-	20	-	20	19,000
55	กระดาษการ์ดขาวปรี้นบัตร	สนง	ห่อ	0	2	1	3	0	3	125	375	-	2	-	1	3	375
56	ตู้ลิ้นชักพลาสติก 5 ชั้น	สนง	ใบ	0	0	1	5	0	5	400	2,000	-	5	-	-	5	2,000
57	กล่องลิ้นชักใส่เอกสาร 7 ชั้น	สนง	ชั้น	0	2	2	10	0	10	780	7,800	3	2	3	2	10	7,800
58	กล่องพลาสติก มีล้อ ขนาด 85 ลิ	สนง	แพ็ค	0	0	0	20	0	20	350	7,000	10	-	10	-	20	7,000
59	เครื่องคิดเลข	สนง	เครื่อง	2	3	3	3	0	3	700	2,100	1	-	2	-	3	2,100
60	ลูกโป่ง	สนง	โหล	0	0	0	5	0	5	100	500	-	5	-	-	5	500
61	ปากกาน้ำเงิน (โครงการ)	สนง	แพค	3	2	0	2	0	2	100	200	-	2	-	-	2	200
62	ลูกกลิ้งน้ำหมึก	สนง	ม้วน	0	0	0	2	0	2	600	1,200	2	-	-	-	2	1,200
63	สมุดบันทึกรับ-ส่ง เครื่องมือทาง	สนง	เล่ม	5	4	5	5	0	5	200	1,000	-	-	5	-	5	1,000
64	สมุดบันทึกเบิกวัสดุทันตกรรม	สนง	เล่ม	0	0	0	12	0	12	200	2,400	3	3	3	3	12	2,400
65	ลูกกลิ้งน้ำหมึก	สนง	ม้วน	0	0	0	2	0	2	600	1,200	2	-	-	-	2	1,200
66	สมุดบันทึกรับ-ส่ง เครื่องมือทาง	สนง	เล่ม	5	4	5	5	0	5	200	1,000	-	-	5	-	5	1,000
67	สมุดบันทึกเบิกวัสดุทันตกรรม	สนง	เล่ม	0	0	0	12	0	12	200	2,400	3	3	3	3	12	2,400
รวมยอดยกไป																	307,580


ลงชื่อผู้จัดทำ

(นางนันท์นภัส รัชศรีทอง)


ลงชื่อผู้ตรวจสอบ

(นายเศรษฐภักดิ์ พวงศรีพงศ์)

ลำดับ	รายการ	ประเภท	หน่วยนับ	ปริมาณการใช้ย้อนหลัง			ปริมาณการใช้ปี 2567	ปริมาณคงคลัง	ประมาณการจัดซื้อในปี 2567	ราคาต่อหน่วย (บาท)	ประมาณการจัดซื้อปี 2567 (บาท)	ไตรมาสที่ 1 (ต.ค.-ธ.ค.)	ไตรมาสที่ 2 (ม.ค.-มี.ค.)	ไตรมาสที่ 3 (เม.ย.-มิ.ย.)	ไตรมาสที่ 4 (ก.ค.-ก.ย.)	ยอดรวมจัดซื้อ	
				ปี 2564	ปี 2565	ปี 2566										จำนวน	มูลค่า
รวมยอดยกมา																	307,580
68	สติ๊กเกอร์ชื่อ	สนง.	ดวง	15000	10000	15000	12000	4000	8000	1.00	8,000	3,000	1,000	3,000	1,000	8,000	8,000
69	Doctor Order	สนง.	แผ่น	5000	12000	15000	14000	4000	10000	1.80	18,000	5,000	-	5,000	-	10,000	18,000
70	ฟอร์มปรอท	สนง.	ใบ	2,500	3,500	5,000	5,000	3,000	2,000	1.00	2,000	-	1,000	-	1,000	2,000	2,000
71	แบบบันทึกสัญญาณชีพ (Flow S	สนง.	ใบ	1,000	950	1,000	2,500	0	2,500	4.20	10,500	1,000	1,000	500	-	2,500	10,500
72	ใบรับรองแพทย์	สนง.	เล่ม	5	20	25	40	10	30	100	3,000	10	10	10	-	30	3,000
73	ใบส่งตัว	สนง.	เล่ม	4	5	5	10	5	5	100	500	-	5	-	-	5	500
74	สติ๊กเกอร์น้ำเกลือ	สนง.	ดวง	500	500	900	1,000	100	900	1.00	900	-	500	-	400	900	900
75	DM Chart	สนง.	ใบ	0	0	3,000	3,000	2,000	1,000	1.00	1,000	-	1,000	-	-	1,000	1,000
76	ใบบันทึกอาการทางระบบประศ	สนง.	ใบ	1,000	1,000	1,000	1,000	500	500	2	1,000	-	500	-	-	500	1,000
77	ใบบันทึกอาการทางระบบประศ	สนง.	ใบ	2,500	2,500	2,500	2,000	0	2,000	3	6,000	1,000	-	1,000	-	2,000	6,000
78	สมุดเสนอเซ็นต์	สนง.	เล่ม	-	-	10	10	0	10	180	1,800	-	5	5	-	10	1,800
79	แบบส่งต่อผู้ป่วย (สมุด Refer)	สนง.	เล่ม	50	40	50	100	30	70	120	8,400	20	30	-	20	70	8,400
80	ใบ Order	สนง.	ใบ	2,000	2,000	2,000	2,500	0	2,500	0.50	1,250	1,000	-	1,500	-	2,500	1,250
รวมยอดยกไป																	345,930

ลงชื่อ.....ผู้จัดทำ

(นางนันท์นภัส รักษ์ศิริทอง)

ลงชื่อ.....ผู้ตรวจสอบ

(นายเศรษฐภักดิ์ พวงศิริพงศ์)

ลำดับ	รายการ	ประเภท	หน่วยนับ	ปริมาณการใช้ย้อนหลัง			ปริมาณการใช้ปี 2567	ปริมาณคงคลังยกมา	ประมาณการจัดซื้อในปี 2567	ราคาต่อหน่วย (บาท)	ประมาณการจัดซื้อปี 2567 (บาท)	ไตรมาสที่ 1 (ต.ค.-ธ.ค.)	ไตรมาสที่ 2 (ม.ค.-มี.ค.)	ไตรมาสที่ 3 (เม.ย.-มิ.ย.)	ไตรมาสที่ 4 (ก.ค.-ก.ย.)	ยอดรวมจัดซื้อ	
				ปี 2564	ปี 2565	ปี 2566										จำนวน	มูลค่า
รวมยอดยกมา																345,930	
81	ป้ายติดขวดน้ำเกลือ	สนง.	ใบ	1,000	1,000	1,000	2,000	0	2,000	0.80	1,600	-	1,000	1,000	-	2,000	1,600
82	กระดาษสีเหลืองเข้ม	สนง.	แพ็ค	0	1	1	2	0	2	50	100	1	-	0	1	2	100
83	กระดาษสติ๊กเกอร์สี 7 สี	สนง.	แผ่น	21	30	50	70	0	70	10	700	-	70	-	-	70	700
84	ป้ายขั้นตอนการช่วยเหลือขั้นต้น	สนง.	ป้าย	0	0	0	4	0	4	400	1,600	-	-	4	-	4	1,600
85	แบบตรวจประเมินเท้าผู้ป่วยเบา	สนง.	ใบ	800	800	1,000	2,500	1500	1,000	1	1,000	300	200	300	200	1,000	1,000
86	แผ่นพับการดูแลเท้าในผู้ป่วยเบา	สนง.	ใบ	500	500	500	1000	400	600	2	900	-	300	-	300	600	900
87	แผ่นพับโรคความดันโลหิตสูง	สนง.	ใบ	500	500	500	500	0	500	2	1,000	500	-	-	-	500	1,000
88	แผ่นพับโรคเบาหวาน	สนง.	ใบ	500	500	500	500	0	500	2	750	500	-	-	-	500	750
89	แผ่นพับฉลากหวาน มัน เค็ม	สนง.	ใบ	500	500	500	500	0	500	2	1,000	500	-	-	-	500	1,000
90	แผ่นพับกินอย่างไรเมื่อไตเริ่มเสื่อม	สนง.	ใบ	500	500	500	500	0	500	2	1,000	500	-	-	-	500	1,000
91	กระดาษบวกละ	สนง.	ม้วน	100	50	50	100	50	50	30	1,500	50	-	-	-	50	1,500
92	ใบ Appendix 2 Asthma / C	สนง.	ใบ	0	800	1,000	1,800	300	1,500	1.00	1,500	500	500	500	-	1,500	1,500
93	ใบ TB 01	สนง.	เล่ม	50	40	50	65	15	50	50	2,500	30	-	20	-	50	2,500
รวมยอดยกไป																376,580	

ลงชื่อผู้จัดทำ

(นางนันท์นภัส รัชศรีทอง)

ลงชื่อผู้ตรวจสอบ

(นายเศรษฐภักดิ์ พวงศรีพงศ์)

ลำดับ	รายการ	ประเภท	หน่วยนับ	ปริมาณการใช้ย้อนหลัง			ปริมาณการใช้ปี 2567	ปริมาณคงคลังยกมา	ประมาณการจัดซื้อในปี 2567	ราคาต่อหน่วย (บาท)	ประมาณการจัดซื้อปี 2567 (บาท)	ไตรมาสที่ 1 (ต.ค.-ธ.ค.)	ไตรมาสที่ 2 (ม.ค.-มี.ค.)	ไตรมาสที่ 3 (เม.ย.-มิ.ย.)	ไตรมาสที่ 4 (ก.ค.-ก.ย.)	ยอดรวมจัดซื้อ	
				ปี 2564	ปี 2565	ปี 2566										จำนวน	มูลค่า
รวมยอดยกมา																	376,580
94	ตารางนัดผู้ป่วยวันโรค	สนง	แผ่น	50	40	50	65	15	50	2	100	30	-	20	-	50	100
95	ไบบันทึกล้างแพทย์	สนง.	ใบ	0	0	2,000	2,000	0	2,000	1.00	2,000	1,000	-	1,000	-	2,000	2,000
96	หมึกเครื่องถ่าย Toshiba 2500 A	สนง	กล่อง	3	3	0	1	0	1	4,600	4,600	-	1	-	-	1	4,600
97	หมึกเครื่องถ่าย Toshiba 2500 A	สนง	กล่อง	1	1	0	1	0	1	6,400	6,400	-	1	-	-	1	6,400
98	หมึกเครื่องถ่าย Toshiba 2500 A	สนง	กล่อง	1	1	0	1	0	1	6,400	6,400	-	1	-	-	1	6,400
99	หมึกเครื่องถ่าย Toshiba 2500 A	สนง	กล่อง	1	1	0	1	0	1	6,400	6,400	-	1	-	-	1	6,400
100	พานพุ่มเงิน-พุ่มทอง เบอร์ 6	สนง	คู่	1	1	0	1	0	1	2,200	2,200	-	1	-	-	1	2,200
101	พานพุ่มเงิน-พุ่มทอง เบอร์ 7	สนง	คู่	1	1	0	1	0	1	1,690	1,690	-	1	-	-	1	1,690
102	ปากกาเขียนครุภัณฑ์	สนง	เล่ม	4	4	0	5	0	5	80	400	3	-	2	-	5	400
103	น้ำดื่มบรรจุ 20 ลิตร	สนง	ถัง	1,675	1,635	1,635	1,200	0	1,200	10	12,000	300	300	300	300	1,200	12,000
104	น้ำดื่มบรรจุขวดแพ็ค 800 ML	สนง	โหล	400	400	400	300	0	300	33	9,900	100	80	80	40	300	9,900
105	น้ำดื่มบรรจุขวดแพ็ค 350 ML	สนง	โหล	10	30	30	40	0	40	33	1,320	10	10	10	10	40	1,320
106	ธงชาติ ขนาด 180*270	สนง	ผืน	6	6	6	6	0	6	280	1,680	3	-	3	-	6	1,680
107	ธงชาติ ขนาด 60*90	สนง	ผืน	20	20	30	30	0	30	281	8,430	15	-	15	-	30	8,430
รวมยอดยกไป																	376,580

ลงชื่อผู้จัดทำ

(นางนันท์นภัส รักษ์ศิริทอง)

ลงชื่อผู้ตรวจสอบ

(นายเศรษฐภักดิ์ พวงศรีพงศ์)

ลำดับ	รายการ	ประเภท	หน่วยนับ	ปริมาณการใช้ย้อนหลัง			ปริมาณการใช้ปี 2567	ปริมาณคงคลังยกมา	ประมาณการจัดซื้อในปี 2567	ราคาต่อหน่วย (บาท)	ประมาณการจัดซื้อปี 2567 (บาท)	ไตรมาสที่ 1 (ต.ค.-ธ.ค.)	ไตรมาสที่ 2 (ม.ค.-มี.ค.)	ไตรมาสที่ 3 (เม.ย.-มิ.ย.)	ไตรมาสที่ 4 (ก.ค.-ก.ย.)	ยอดรวมจัดซื้อ	
				ปี 2564	ปี 2565	ปี 2566										จำนวน	มูลค่า
รวมยอดยกมา																	376,580
108	ธงเหลือง (วชร) ขนาด 60*90	สนง	ผืน	36	24	30	36	0	36	50	1,800	12	12	12	-	36	1,800
109	ธงอาเซียน ขนาด 60*90	สนง	ชุด	2	2	4	5	0	5	100	500	-	3	-	2	5	500
110	เสาธงอลูมิเนียม 1.20 เมตร	สนง	เสา	0	0	10	24	0	24	150	3,600	-	12	-	12	24	3,600
111	นาฬิกาแขวนผนัง	สนง	เรือน	0	0	1	2	0	2	1,000	2,000	-	2	-	-	2	2,000
112	นาฬิกาจับเวลา	สนง	เรือน	0	0	0	2	0	2	750	1,500	-	2	-	-	2	1,500
รวมเงินวัสดุสำนักงาน																	430,000

ลงชื่อผู้จัดทำ
(นางนันท์นภัส รักษ์ศิริทอง)

ลงชื่อผู้ตรวจสอบ
(นายเศรษฐภูมิศักดิ์ พวงศิริพงศ์)

แผนปฏิบัติการจัดซื้อวัสดุไฟฟ้า

โรงพยาบาลบางขัน จังหวัดนครศรีธรรมราช

ประจำปีงบประมาณ 2567

ลำดับ	รายการ	ประเภท	หน่วยนับ	ปริมาณการใช้ย้อนหลัง			ปริมาณการใช้ปี 2567	ปริมาณคงคลัง	ประมาณการจัดซื้อในปี 2567	ราคาต่อหน่วย (บาท)	ประมาณการจัดซื้อปี 2567 (บาท)	ไตรมาสที่ 1 (ต.ค.-ธ.ค.)	ไตรมาสที่ 2 (ม.ค.-มี.ค.)	ไตรมาสที่ 3 (เม.ย.-มิ.ย.)	ไตรมาสที่ 4 (ก.ค.-ก.ย.)	ยอดรวมจัดซื้อ	
				ปี 2564	ปี 2565	ปี 2566										จำนวน	มูลค่า
1	กระบอกไฟฉาย	ไฟฟ้า	กระบอก	14	12	4	12	7	5	139	695	-	-	5	-	5	695
2	ถ่านไฟฉาย AA	ไฟฟ้า	ก้อน	536	560	238	444	132	312	15	4,680	72	96	72	72	312	4,680
3	ถ่านไฟฉาย AAA	ไฟฟ้า	ก้อน	340	364	172	266	74	192	15	2,880	48	48	48	48	192	2,880
4	ถ่านไฟฉาย D (การแพทย์)	ไฟฟ้า	ก้อน	4	6	0	12	0	12	147	1,764	-	12	-	-	12	1,764
5	ถ่านไฟฉาย D สีแดง	ไฟฟ้า	ก้อน	12	12	0	12	0	12	114	1,368	-	12	-	-	12	1,368
6	ถ่านกระดุมลิเธียม	ไฟฟ้า	ก้อน	0	0	12	48	0	48	65	3,120	24	-	24	-	48	3,120
7	แบตเตอรี่ ขนาด 3.6 โวลต์	ไฟฟ้า	ก้อน	0	3	0	1	0	1	2,850	2,850	-	1	-	1	2	5,700
8	แบตเตอรี่เครื่องสำรองไฟ	ไฟฟ้า	ก้อน	0	0	5	10	0	10	950	9,500	-	5	-	5	10	9,500
9	หลอดดาวไลท์	ไฟฟ้า	หลอด	0	10	5	15	0	15	495	7,425	8	-	7	-	15	7,425
10	สาย THW 1*25	ไฟฟ้า	ม้วน	2	5	8	8	0	8	900	7,200	-	6	-	6	12	10,800
11	แท่นชาร์จพร้อมถ่าน	ไฟฟ้า	ชุด	1	1	0	1	0	1	150	150	-	1	-	-	1	150
12	สาย VAF 2*1.5	ไฟฟ้า	ม้วน	16	10	12	10	0	10	50	500	5	-	5	-	10	500
รวมยอดยกไป																	48,582

ลงชื่อ ผู้จัดทำ

(นางนันทน์ภัส รักษ์ศิริทอง)

ลงชื่อ ผู้ตรวจสอบ

(นายเศรษฐภูภักค์ พวงศรีพงศ์)

ลำดับ	รายการ	ประเภท	หน่วยนับ	ปริมาณการใช้ย้อนหลัง			ปริมาณการใช้ปี 2567	ปริมาณคงคลังยกมา	ประมาณการจัดซื้อในปี 2567	ราคาต่อหน่วย (บาท)	ประมาณการจัดซื้อปี 2567 (บาท)	ไตรมาสที่ 1 (ต.ค.-ธ.ค.)	ไตรมาสที่ 2 (ม.ค.-มี.ค.)	ไตรมาสที่ 3 (เม.ย.-มิ.ย.)	ไตรมาสที่ 4 (ก.ค.-ก.ย.)	ยอดรวมจัดซื้อ	
				ปี 2564	ปี 2565	ปี 2566										จำนวน	มูลค่า
รวมยอดยกมา																	48,582
13	สาย VAF 2*2.5/1.5	ไฟฟ้า	ม้วน	2	2	2	2	0	2	900	1,800	-	2	-	-	2	1,800
14	หลอด LED 18 W	ไฟฟ้า	หลอด	40	35	20	15	0	15	117	1,755	-	7	-	8	15	1,755
15	เบตเตอร์ ขนาด 12 โวลต์/100A	ไฟฟ้า	ก้อน	5	3	1	1	0	1	2,989	2,989	-	1	-	-	1	2,989
16	หลอด LED 9 w	ไฟฟ้า	หลอด	40	35	20	20	0	20	102	2,040	10	-	10	-	20	2,040
17	หลอดประหยัด 8 w	ไฟฟ้า	หลอด	40	35	20	15	0	15	70	1,050	-	5	-	10	15	1,050
18	ก้ามปู 20 มม	ไฟฟ้า	ตัว	234	220	210	180	0	180	2.50	450	45	45	45	45	180	450
19	ท่อขาว 20 มม	ไฟฟ้า	เส้น	123	140	130	120	0	120	24	2,880	30	30	30	30	120	2,880
20	ฟลุก pvc เบอร์ 7	ไฟฟ้า	กล่อง	16	12	10	10	0	10	14	140	5	-	5	-	10	140
21	เบรกเกอร์ 10a	ไฟฟ้า	ตัว	5	4	3	2	0	2	110	220	1	-	-	1	2	220
22	งอ 90 /20 มม	ไฟฟ้า	ตัว	25	26	20	15	0	15	10	150	5	5	5	-	15	150
23	box 2*4	ไฟฟ้า	ตัว	50	40	30	25	0	25	10	250	-	5	5	-	10	100
24	ต่อตรงขาว 20 มม.	ไฟฟ้า		5	2	7	7	0	7	120	840	-	4	-	3	7	840
25	เทปพันสายไฟ 3m	ไฟฟ้า	ตัว	48	36	24	24	0	24	16	384	6	6	6	6	24	384
26	box 2*4	ไฟฟ้า	ตัว	20	20	20	20	0	20	12	240	5	5	5	5	20	240
รวมยอดยกไป																	63,620

ลงชื่อ ผู้จัดทำ

(นางนันท์นภัส รัชศรีทอง)

ลงชื่อ ผู้ตรวจสอบ

(นายเศรษฐภักดิ์ พวงศรีพงศ์)

ลำดับ	รายการ	ประเภท	หน่วยนับ	ปริมาณการใช้ย้อนหลัง			ปริมาณการใช้ปี 2567	ปริมาณคงคลัง	ประมาณการจัดซื้อในปี 2567	ราคาต่อหน่วย (บาท)	ประมาณการจัดซื้อปี 2567 (บาท)	ไตรมาสที่ 1 (ต.ค.-ธ.ค.)	ไตรมาสที่ 2 (ม.ค.-มี.ค.)	ไตรมาสที่ 3 (เม.ย.-มิ.ย.)	ไตรมาสที่ 4 (ก.ค.-ก.ย.)	ยอดรวมจัดซื้อ	
				ปี 2564	ปี 2565	ปี 2566										จำนวน	มูลค่า
รวมยอดยกมา																	63,620
27	หน้าก๊าก 6 ช่อง	ไฟฟ้า	ตัว	40	36	24	24	0	24	65	1,560	12	-	12	-	24	1,560
28	ปลั๊กกราวด์คู่	ไฟฟ้า	ตัว	35	30	25	25	0	25	116	2,900	8	7	8	7	30	3,480
29	ปลั๊กกราวด์เดี่ยว	ไฟฟ้า	ตัว	25	20	15	15	0	15	85	1,275	4	3	5	3	15	1,275
30	ตัวผู้สามขา	ไฟฟ้า	ตัว	25	20	15	15	0	15	60	900	2	5	3	5	15	900
31	โคมไฟ LED	ไฟฟ้า	ชุด	5	4	4	4	0	4	1,180	4,720	-	2	-	2	4	4,720
32	โคมไฟหัวเสา	ไฟฟ้า	ชุด	5	4	4	4	0	4	2,650	10,600	-	2	-	2	4	10,600
33	แบตเตอรี่ 12v 1.2ah	ไฟฟ้า	ก้อน	8	6	3	3	0	3	650	1,950	-	1	-	2	3	1,950
34	แบตเตอรี่ 12v 7.5ah	ไฟฟ้า	ก้อน	8	6	3	3	0	3	850	2,550	-	1	-	2	3	2,550
35	ตลับโทรศัพท์	ไฟฟ้า	ตัว	10	8	4	4	0	4	35	140	2	-	2	-	4	140
36	เทปพันละลาย	ไฟฟ้า	ตัว	13	10	5	5	0	5	299	1,495	2	-	3	-	5	1,495
37	ลวดเชื่อม 2.6	ไฟฟ้า	กล่อง	20	15	10	10	0	10	170	1,700	5	-	-	5	10	1,700
38	สาย vct 1.5*3	ไฟฟ้า	ม้วน	4	4	4	4	0	4	1,200	4,800	2	-	2	-	4	4,800
39	หน้าก๊าก 3 ช่อง	ไฟฟ้า	อัน	30	15	10	10	0	10	20	200	5	-	5	-	10	200
40	สายโทรศัพท์ 4C*0.65	ไฟฟ้า	ม้วน	6	5	4	4	0	4	505	2,020	-	4	-	4	8	4,040
รวมยอดยกไป																	103,030


ลงชื่อ ผู้จัดทำ

(นางนันทน์ภัส รักษ์ศรีทอง)

ลงชื่อ ผู้ตรวจสอบ

(นายเศรษฐภูภักดิ์ พวงศรีพงศ์)

ลำดับ	รายการ	ประเภท	หน่วยนับ	ปริมาณการใช้ย้อนหลัง			ปริมาณการใช้ปี 2567	ปริมาณคงคลังยกมา	ประมาณการจัดซื้อในปี 2567	ราคาต่อหน่วย (บาท)	ประมาณการจัดซื้อปี 2567 (บาท)	ไตรมาสที่ 1 (ต.ค.-ธ.ค.)	ไตรมาสที่ 2 (ม.ค.-มี.ค.)	ไตรมาสที่ 3 (เม.ย.-มิ.ย.)	ไตรมาสที่ 4 (ก.ค.-ก.ย.)	ยอดรวมจัดซื้อ	
				ปี 2564	ปี 2565	ปี 2566										จำนวน	มูลค่า
รวมยอดยกมา																	103,030
41	box 4*4	ไฟฟ้า	อัน	26	16	15	10	0	10	28	280	5	-	5	-	10	280
42	สลักเกลียว 16 x 350	ไฟฟ้า	ตัว	16	12	10	10	0	10	65	650	2	3	2	3	10	650
43	หลอดแอลอีดี T8 18W	ไฟฟ้า	หลอด	8	6	5	5	0	5	360	1,800	-	3	-	2	5	1,800
44	ไฟฉุกเฉิน	ไฟฟ้า	ชุด	5	4	4	4	0	4	2,625	10,500	2	-	2	-	4	10,500
45	หลอดไฟ UV 36 W	ไฟฟ้า	หลอด	7	6	5	6	0	6	500	3,000	-	3	-	3	6	3,000
46	สาย NYY 2 x 2.5	ไฟฟ้า	เมตร	35	32	25	20	0	20	37	740	10	-	10	-	20	740
รวมเงินวัสดุไฟฟ้า																	120,000

ลงชื่อ  ผู้จัดทำ

(นางนันท์นภัส รัชศรีทอง)

ลงชื่อ  ผู้ตรวจสอบ

(นายเศรษฐภูมิ พงษ์ศรีพงศ์)

แผนปฏิบัติการจัดซื้อวัสดุคอมพิวเตอร์
โรงพยาบาลบางชั้น จังหวัดนครศรีธรรมราช


ประจำปีงบประมาณ 2567


ลำดับ	รายการ	ประเภท	หน่วยนับ	ปริมาณการใช้ย้อนหลัง			ปริมาณการใช้ปี 2567	ปริมาณคงคลัง	ประมาณการจัดซื้อในปี 2567	ราคาต่อหน่วย (บาท)	ประมาณการจัดซื้อปี 2567 (บาท)	ไตรมาสที่ 1 (ต.ค.-ธ.ค.)	ไตรมาสที่ 2 (ม.ค.-มี.ค.)	ไตรมาสที่ 3 (เม.ย.-มิ.ย.)	ไตรมาสที่ 4 (ก.ค.-ก.ย.)	ยอดรวมจัดซื้อ	
				ปี 2564	ปี 2565	ปี 2566										จำนวน	มูลค่า
1	หมึกพิมพ์ HP 85A	คอมพิวเตอร์	กล่อง	2	14	25	25	5	20	870	17,400	10	-	10	-	20	17,400
2	หมึกพิมพ์ HP 107A	คอมพิวเตอร์	กล่อง	0	4	0	3	0	3	870	2,610	3	-	-	-	3	
3	หมึกพิมพ์ Epson LQ 310	คอมพิวเตอร์	กล่อง	2	1	2	2	0	2	130	260	1	-	1	-	2	260
4	หมึก Toner Brother TN-2480	คอมพิวเตอร์	กล่อง	6	26	8	10	6	4	2,490	9,960	2	-	2	-	4	9,960
5	หมึกพิมพ์ brother6000 for T300/Black	คอมพิวเตอร์	กล่อง	0	3	6	7	2	5	340	1,700	3	-	2	-	5	1,700
6	หมึกพิมพ์ brother5000 for T300/Cyan	คอมพิวเตอร์	กล่อง	0	1	1	2	0	2	340	680	1	-	1	-	2	680
7	หมึกพิมพ์ brother5000 for T300/Magenta	คอมพิวเตอร์	กล่อง	0	2	0	2	0	2	340	680	1	-	1	-	2	680
8	หมึกพิมพ์ brother5000 for T300/Yellow	คอมพิวเตอร์	กล่อง	0	1	0	2	0	2	340	680	1	-	1	-	2	680
9	หมึก Toner HP CF230A (30A)	คอมพิวเตอร์	กล่อง	6	9	11	12	1	11	2,290	25,190	5	-	6	-	11	25,190
10	หมึก Ink.HP 932 XL/Black	คอมพิวเตอร์	กล่อง	3	1	0	3	0	3	1,290	3,870	2	-	1	-	3	3,870
11	หมึก Ink.HP 933 XL/Cyan	คอมพิวเตอร์	กล่อง	3	1	0	2	0	2	680	1,360	1	-	1	-	2	1,360
รวมยอดยกไป																	44,380

ลงชื่อ ผู้จัดทำ
(นางนันท์นภัส รักศรีทอง)

ลงชื่อ ผู้ตรวจสอบ
(นายเศรษฐภักดิ์ พวงศรีพงศ์)

ลำดับ	รายการ	ประเภท	หน่วยนับ	ปริมาณการใช้ย้อนหลัง			ปริมาณการใช้ปี 2567	ปริมาณคงคลังยกมา	ประมาณการจัดซื้อในปี 2567	ราคาต่อหน่วย (บาท)	ประมาณการจัดซื้อปี 2567 (บาท)	ไตรมาสที่ 1 (ต.ค.-ธ.ค.)	ไตรมาสที่ 2 (ม.ค.-มี.ค.)	ไตรมาสที่ 3 (เม.ย.-มิ.ย.)	ไตรมาสที่ 4 (ก.ค.-ก.ย.)	ยอดรวมจัดซื้อ	
				ปี 2564	ปี 2565	ปี 2566										จำนวน	มูลค่า
รวมยอดยกมา																	44,380
12	หมึก Ink.HP 933 XL/Magenta	คอมพิวเตอร์	กล่อง	3	1	0	2	0	2	680	1,360	1	-	1	-	2	1,360
13	หมึก Ink.HP 933 XL/Yellow	คอมพิวเตอร์	กล่อง	3	3	0	2	0	2	680	1,360	1	-	1	-	2	1,360
14	หมึกเติม Epson 003 Bk	คอมพิวเตอร์	กล่อง	8	3	3	6	0	6	280	1,680	3	-	3	-	6	1,680
15	หมึกเติม Epson 003 C	คอมพิวเตอร์	กล่อง	1	1	1	3	2	1	280	280	-	-	1	-	1	280
16	หมึกเติม Epson 003 M	คอมพิวเตอร์	กล่อง	1	1	1	3	2	1	280	280	-	-	1	-	1	280
17	หมึกเติม Epson 003 Y	คอมพิวเตอร์	กล่อง	1	1	1	3	2	1	280	280	-	-	1	-	1	280
18	Drum CF232A/CG051	คอมพิวเตอร์	กล่อง	0	2	2	2	0	2	280	560	2	-	-	-	2	560
19	Hard Disk (pc)	คอมพิวเตอร์	กล่อง	1	2	0	5	0	5	1,670	8,350	-	-	5	-	5	8,350
20	Hard Disk External	คอมพิวเตอร์	ตัว	3	5	0	1	0	1	4,390	4,390	-	-	1	-	1	4,390
21	Power Supply	คอมพิวเตอร์	ตัว	1	2	0	3	0	3	550	1,650	-	-	3	-	3	1,650
22	Keyboard	คอมพิวเตอร์	ตัว	10	9	20	10	0	10	390	3,900	-	-	10	-	10	3,900
23	Mouse	คอมพิวเตอร์	ชุด	6	15	20	10	0	10	330	3,300	-	-	10	-	10	3,300
24	Main Board	คอมพิวเตอร์	ชุด	1	1	0	3	0	3	3,900	11,700	-	-	3	-	3	11,700
รวมยอดยกไป																	83,470

ลงชื่อ  ผู้จัดทำ
(นางนันท์นภัส รักษ์ศรีทอง)

ลงชื่อ  ผู้ตรวจสอบ
(นายเศรษฐภักดิ์ พวงศรีพงษ์)

ลำดับ	รายการ	ประเภท	หน่วยนับ	ปริมาณการใช้ย้อนหลัง			ปริมาณการใช้ปี 2567	ปริมาณคงคลังยกมา	ประมาณการจัดซื้อในปี 2567	ราคาต่อหน่วย (บาท)	ประมาณการจัดซื้อปี 2567 (บาท)	ไตรมาสที่ 1 (ต.ค.-ธ.ค.)	ไตรมาสที่ 2 (ม.ค.-มี.ค.)	ไตรมาสที่ 3 (เม.ย.-มิ.ย.)	ไตรมาสที่ 4 (ก.ค.-ก.ย.)	ยอดรวมจัดซื้อ	
				ปี 2564	ปี 2565	ปี 2566										จำนวน	มูลค่า
รวมยอดยกมา																	83,470
25	RAM	คอมพิวเตอรื	ชุด	1	0	5	5	0	5	1,390	6,950	-	-	5	-	5	6,950
26	Hub Switch 8 port	คอมพิวเตอรื	ชุด	4	10	0	2	0	2	1,130	2,260	-	-	2	-	2	2,260
27	FAN CPU	คอมพิวเตอรื	เส้น	5	0	0	3	0	3	210	630	-	-	3	-	3	630
28	KVM SWITCH 8 Port	คอมพิวเตอรื	ตัว	5	0	0	1	0	1	40	40	-	-	1	-	1	40
29	finger sacn	คอมพิวเตอรื	ตัว	5	0	0	2	0	2	30	60	-	-	2	-	2	60
30	Hard Disk SSD	คอมพิวเตอรื	ตัว	0	0	5	5	0	5	3,276	16,380	-	-	5	-	5	16,380
31	LAN GARD	คอมพิวเตอรื	เส้น	0	10	10	3	0	3	590	1,770	-	-	3	-	3	1,770
32	Hard Disk M2	คอมพิวเตอรื	ตัว	0	1	0	5	0	5	1,990	9,950	-	-	5	-	5	9,950
33	Access point	คอมพิวเตอรื	ตัว	0	0	0	5	0	5	3,790	18,950	-	-	5	-	5	18,950
34	Microphone usb	คอมพิวเตอรื	ตัว	0	1	0	3	0	3	490	1,470	-	-	3	-	3	1,470
35	WEBCAM	คอมพิวเตอรื	ตัว	0	5	0	3	0	3	690	2,070	-	-	3	-	3	2,070
36	Printter Sever USB	คอมพิวเตอรื	ตัว	0	-	0	4	0	4	1,500	6,000	-	-	4	-	4	6,000
รวมวัสดุคอมพิวเตอรื																	150,000

ลงชื่อ



ผู้จัดทำ

(นางนันท์นภัส รัชศรีทอง)

ลงชื่อ



ผู้ตรวจสอบ

(นายเศรษฐภักดิ์ พวงศรีพงศ์)

แผนปฏิบัติการจัดซื้อวัสดุงานบ้านงานครัว

โรงพยาบาลบางขัน จังหวัดนครศรีธรรมราช

ประจำปีงบประมาณ 2567

ลำดับ	รายการ	ประเภท	หน่วยนับ	ปริมาณการใช้ย้อนหลัง			ปริมาณการใช้ปี 2567	ปริมาณคงคลัง	ประมาณการจัดซื้อในปี 2567	ราคาต่อหน่วย (บาท)	ประมาณการจัดซื้อปี 2567 (บาท)	ไตรมาสที่ 1 (ต.ค.-ธ.ค.)	ไตรมาสที่ 2 (ม.ค.-มี.ค.)	ไตรมาสที่ 3 (เม.ย.-มิ.ย.)	ไตรมาสที่ 4 (ก.ค.-ก.ย.)	ยอดรวมจัดซื้อ	
				ปี 2564	ปี 2565	ปี 2566										จำนวน	มูลค่า
1	กระดาษทิชชู	งบก	ม้วน	65	65	79	90	66	24	10	240	-	12	-	12	24	240
2	กระบอกฉีดน้ำ	งบก	กระป๋อง	9	9	10	15	3	12	45	540	6	-	6	-	12	540
3	ก้อนหอมดับกลิ่น	งบก	ก้อน	3	3	34	45	9	36	18.54	667		24	-	12	36	667
4	กะละมังพลาสติกขนาดเล็ก	งบก	ใบ	20	20	0	30	0	30	25	750	15	-	15	-	30	750
5	แก้วพลาสติก	งบก	แก้ว	417	417	798	932	132	800	16.25	13,000	200	200	200	200	800	13,000
6	ขันน้ำพลาสติก	งบก	ใบ	15	15	10	20	0	20	20	400	10	-	10	-	20	400
7	ตะกร้าขนาดเล็ก	งบก	ใบ	0	0	0	2	0	2	46	92	-	2	-	-	2	92
8	ถุงดำ 12*20	งบก	กิโลกรัม	52	52	59	313	113	200	58	11,600	-	100	-	100	200	11,600
9	ถุงดำ 16*24	งบก	กิโลกรัม	550	550	656	846	146	700	58	40,600	100	200	200	200	700	40,600
10	ถุงดำ 26*40	งบก	กิโลกรัม	558	558	661	849	149	700	58	40,600	100	200	200	200	700	40,600
11	ถุงดำ 36*50	งบก	กิโลกรัม	439	184	217	332	132	200	58	11,600	-	-	200	-	200	11,600
12	ถุงแดง 16*24	งบก	กิโลกรัม	304	398	298	687	187	500	85	42,500	-	300	-	200	500	42,500
รวมยอดยกไป																	108,489

ลงชื่อ



ผู้จัดทำ

(นางนันท์นภัส รักษ์ศรีทอง)


ลงชื่อ




ผู้ตรวจสอบ

(นายเศรษฐภักดิ์ พวงศรีพงศ์)

ลำดับ	รายการ	ประเภท	หน่วยนับ	ปริมาณการใช้ย้อนหลัง			ปริมาณการใช้ปี 2567	ปริมาณคงคลังยกมา	ประมาณการจัดซื้อในปี 2567	ราคาต่อหน่วย (บาท)	ประมาณการจัดซื้อปี 2567 (บาท)	ไตรมาสที่ 1 (ต.ค.-ธ.ค.)	ไตรมาสที่ 2 (ม.ค.-มี.ค.)	ไตรมาสที่ 3 (เม.ย.-มิ.ย.)	ไตรมาสที่ 4 (ก.ค.-ก.ย.)	ยอดรวมจัดซื้อ	
				ปี 2564	ปี 2565	ปี 2566										จำนวน	มูลค่า
รวมยอดยกมา																	108,489
13	ถุงแดง 26*40	งบก	กิโลกรัม	434	400	94	454	154	300	85	25,500	-	-	300	-	300	25,500
14	ที่ตัดขยะด้ามยาว	งบก	อัน	21	4	1	14	4	10	25	250	4	-	4	-	8	200
15	ทิชชูแพคคู่	งบก	แพค	142	40	32	70	34	36	26	936	-	-	36	-	36	936
16	น้ำยาเช็ดกระจก	งบก	ขวด	26	8	15	26	10	16	38	608	-	16	-	-	16	608
17	น้ำยาดันฝุ่น	งบก	แกลลอน	8	0	4	11	1	10	380	3,800	-	4	-	6	10	3,800
18	น้ำยาบั่นเงาพื้น	งบก	แกลลอน	0	0	6	10	6	4	180	720	-	-	4	-	4	720
19	น้ำยาล้างจาน (ขวด)	งบก	ขวด	60	42	125	194	50	144	35	5,040	32	40	32	40	144	5,040
20	น้ำยาล้างมือ	งบก	แกลลอน	101	49	84	90	18	72	150	10,800	24	-	24	24	72	10,800
21	น้ำยาล้างห้องน้ำ	งบก	แกลลอน	91	20	27	46	22	24	256.80	6,163	-	12	-	12	24	6,163
22	น้ำยาล้างห้องน้ำ/กัสนิม	งบก	แกลลอน	42	26	49	61	9	52	256.80	13,354	24	-	28	-	52	13,354
23	น้ำยาซักผ้า	งบก	แกลลอน	132	96	0	124	0	124	385.20	47,765	32	28	32	32	124	47,765
24	น้ำยาซักผ้าขาว	งบก	แกลลอน	128	88	116	120	8	112	267.50	29,960	28	24	32	28	112	29,960
25	น้ำยาปรับผ้านุ่ม	งบก	แกลลอน	136	102	128	132	4	128	240	30,720	32	32	32	32	128	30,720
26	น้ำหวานแอลกอฮอล์	งบก	ขวด	52	42	40	50	26	24	36	864	-	12	-	12	24	864
รวมยอดยกไป																	253,335

ลงชื่อ  ผู้จัดทำ
(นางนันทน์ภัท รักษ์ศรีทอง)

ลงชื่อ  ผู้ตรวจสอบ
(นายเศรษฐภักดิ์ พวงศรีพงศ์)

ลำดับ	รายการ	ประเภท	หน่วยนับ	ปริมาณการใช้ย้อนหลัง			ปริมาณการใช้ปี 2567	ปริมาณคงคลัง	ประมาณการจัดซื้อในปี 2567	ราคาต่อหน่วย (บาท)	ประมาณการจัดซื้อปี 2567 (บาท)	ไตรมาสที่ 1 (ต.ค.-ธ.ค.)	ไตรมาสที่ 2 (ม.ค.-มี.ค.)	ไตรมาสที่ 3 (เม.ย.-มิ.ย.)	ไตรมาสที่ 4 (ก.ค.-ก.ย.)	ยอดรวมจัดซื้อ	
				ปี 2564	ปี 2565	ปี 2566										จำนวน	มูลค่า
รวมยอดยกมา																	253,335
27	ผงซักฟอกมือ	งบก	ถุง	146	166	163	187	91	96	39	3,744	24	24	24	24	96	3,744
28	ผ้าขนหนู ขนาด 12*12 นิ้ว	งบก	ผืน	1,228	468	1,037	1,200	660	540	20	10,800	-	276	-	264	540	10,800
29	ผ้าขนหนู ขนาด 30*60 นิ้ว	งบก	ผืน	12	12	24	36	12	24	250	6,000	-	12	-	12	24	6,000
30	ผ้ามือเปียก	งบก	ผืน	36	3	13	20	6	14	75	1,050	-	7	-	7	14	1,050
31	ผ้ามือบดฝุ่น	งบก	ผืน	0	0	12	15	7	8	250	2,000	-	4	-	4	8	2,000
32	พรมเช็ดเท้า	งบก	ผืน	31	11	19	28	6	22	45	990	11	-	11	-	22	990
33	แปรงล้างห้องน้ำ	งบก	อัน	12	16	5	12	0	12	60	720		6		6	12	720
34	ไม้กวาดดอกหญ้า	งบก	อัน	56	20	29	32	2	30	100	3,000	15	-	15	-	30	3,000
35	สก็อตไบรท์ มีฟองน้ำ	งบก	อัน	76	63	63	78	28	50	15	750	-	25	-	25	50	750
36	สก็อตไบรท์ ไม่มีฟองน้ำ	งบก	อัน	56	35	52	78	28	50	13	650	-	25	-	25	50	650
37	สก็อตไบรท์มือจับ	งบก	อัน	16	2	6	24	8	16	30	480	-	8	-	8	16	480
38	สเปรย์กำจัดแมลง	งบก	กระป๋อง	12	8	3	7	3	4	66	264	-	2	-	2	4	264
39	สเปรย์แอร์	งบก	กระป๋อง	52	8	28	41	17	24	50	1,200	12	-	12	-	24	1,200
40	ถุงผ้าห้องพิเศษ	งบก	ใบ	0	360	380	360	21	339	45	15,255	-	360	-	-	360	16,200
รวมยอดยกไป																	284,983

ลงชื่อ ผู้จัดทำ

(นางนันท์นภัส รักษ์ศรีทอง)

ลงชื่อ ผู้ตรวจสอบ


(นายเศรษฐภักดิ์ พวงศรีพงศ์)


ลำดับ	รายการ	ประเภท	หน่วยนับ	ปริมาณการใช้ย้อนหลัง			ปริมาณการใช้ปี 2567	ปริมาณคงคลังยกมา	ประมาณการจัดซื้อในปี 2567	ราคาต่อหน่วย (บาท)	ประมาณการจัดซื้อปี 2567 (บาท)	ไตรมาสที่ 1 (ต.ค.-ธ.ค.)	ไตรมาสที่ 2 (ม.ค.-มี.ค.)	ไตรมาสที่ 3 (เม.ย.-มิ.ย.)	ไตรมาสที่ 4 (ก.ค.-ก.ย.)	ยอดรวมจัดซื้อ	
				ปี 2564	ปี 2565	ปี 2566										จำนวน	มูลค่า
รวมยอดยกมา																	284,983
41	น้ำยาล้างจาน แกลลอน	งบก	แกลลอน	29	23	35	40	12	28	148	4,144	-	24	-	24	48	7,104
42	ยางวง	งบก	ถุง	30	21	17	27	7	20	51	1,020	10	-	10	-	20	1,020
43	กระดาษเช็ดมือ	งบก	ห่อ	1,194	1,964	2,804	2,811	287	2,524	48	121,152	636	636	636	636	2,544	122,112
44	ไฮเตอร์ขวดเล็ก	งบก	ขวด	206	234	247	256	88	168	20	3,360	36	48	36	48	168	3,360
45	ฝอยเหล็กขัดหม้อ	งบก	อัน	10	20	38	40	24	16	10	160	8	-	8	-	16	160
46	ไม้กวาดทางมะพร้าว	งบก	อัน	21	11	13	26	12	14	20	280	-	14	-	14	14	280
47	หวี	งบก	อัน	360	360	435	360	264	96	5	480	-	-	96	-	96	480
48	ยาสระผม	งบก	ซอง	360	360	563	360	275	85	1.6	136	-	-	85	-	85	136
49	สบู่	งบก	ก้อน	360	360	408	360	40	320	13	4,160	-	320	-	-	320	4,160
50	แปรงสีฟัน	งบก	อัน	360	360	408	360	48	312	9.16	2,858	-	312	-	-	312	2,858
51	ยาสีฟัน	งบก	หลอด	360	360	408	360	0	360	5.50	1,980	-	360	-	-	360	1,980
52	แป้ง	งบก	กระป๋อง	360	360	408	360	48	312	7.08	2,209	-	312	-	-	312	2,209
53	ผ้ายาง	งบก	กระป๋อง	10	12	10	12	0	12	1,200	14,400	12	-	-	-	12	14,400
54	แวกซ์ขัดพื้น	งบก	แผ่น	16	0	16	16	0	16	650	10,400	4	4	4	4	16	10,400
รวมยอดยกไป																	445,242

ลงชื่อ ผู้จัดทำ
(นางนันท์นภัส รักษ์ศรีทอง)

ลงชื่อ ผู้ตรวจสอบ
(นายเศรษฐภักดิ์ พวงศรีพงศ์)

ลำดับ	รายการ	ประเภท	หน่วยนับ	ปริมาณการใช้ย้อนหลัง			ปริมาณการใช้ปี 2567	ปริมาณคงคลังยกมา	ประมาณการจัดซื้อในปี 2567	ราคาต่อหน่วย (บาท)	ประมาณการจัดซื้อปี 2567 (บาท)	ไตรมาสที่ 1 (ต.ค.-ธ.ค.)	ไตรมาสที่ 2 (ม.ค.-มี.ค.)	ไตรมาสที่ 3 (เม.ย.-มิ.ย.)	ไตรมาสที่ 4 (ก.ค.-ก.ย.)	ยอดรวมจัดซื้อ	
				ปี 2564	ปี 2565	ปี 2566										จำนวน	มูลค่า
รวมยอดยกมา																445,242	
55	แผ่นขัดพื้นแดง(หน้า 18)	งบงค	แผ่น	15	0	15	15	0	15	390	5,850	-	10	5	-	15	5,850
56	แผ่นขัดพื้นดำ(หน้า 18)	งบงค	ด้าม	15	0	15	15	0	15	390	5,850	-	10	5	-	15	5,850
57	แปรงถูพื้นด้ามยาว	งบงค	ตัว	5	0	5	5	0	5	150	750	-	5	-	-	5	750
58	ฝ้ายางกันเปื้อน	งบงค	คู่	5	0	5	5	0	5	150	750	-	5	-	-	5	750
59	รองเท้าบูท	งบงค	ด้าม	5	0	5	5	0	5	290	1,450	-	5	-	-	5	1,450
60	ไม้กรีดน้ำ(ยางนุ่ม)	งบงค	ด้าม	5	0	5	5	0	5	350	1,750	-	5	-	-	5	1,750
61	ไม้ถูพื้น(หน้า6)	งบงค	ด้าม	5	0	5	5	0	5	250	1,250	-	5	-	-	5	1,250
62	แปรงลงแว็กไขมะพร้าว	งบงค	อัน	6	0	6	6	0	6	1,100	6,600	-	-	6	-	6	6,600
63	ฝ้ายขนหนูผืนใหญ่	งบงค	ผืน	0	0	0	10	0	10	300	3,000	10	-	-	-	10	3,000
64	น้ำยาโคลิฟอรัมแบคทีเรียชั้นต้น	งบงค	กล่อง	1	1	1	1	0	1	900	900	-	-	1	-	1	900
65	น้ำยา Posequat spray	งบงค	กล่อง	5	5	5	5	0	5	1,100	5,500	-	3	-	2	5	5,500
66	น้ำยาล้างเครื่องมือ SR1	งบงค	กล่อง	10	10	10	10	0	10	3,000	30,000	5	-	5	-	10	30,000
67	น้ำยาล้างเครื่องมือ Pose WD1-ANO	งบงค	แกนลอน	6	6	6	5	0	5	2,100	10,500	3	-	2	-	5	10,500
68	น้ำยาแช่ Posezyme-LF	งบงค	แกนลอน	10	10	10	10	0	10	3,600	36,000	3	2	2	2	9	32,400
รวมยอดยกไป																519,392	

ลงชื่อ  ผู้จัดทำ
(นางนันทน์ภัท รัทศศิริทอง)

ลงชื่อ  ผู้ตรวจสอบ
(นายเศรษฐภักดิ์ พวงศรีพงศ์)

ลำดับ	รายการ	ประเภท	หน่วยนับ	ปริมาณการใช้ย้อนหลัง			ปริมาณการใช้ปี 2567	ปริมาณคงคลังยกมา	ประมาณการจัดซื้อในปี 2567	ราคาต่อหน่วย (บาท)	ประมาณการจัดซื้อปี 2567 (บาท)	ไตรมาสที่ 1 (ต.ค.-ธ.ค.)	ไตรมาสที่ 2 (ม.ค.-มี.ค.)	ไตรมาสที่ 3 (เม.ย.-มิ.ย.)	ไตรมาสที่ 4 (ก.ค.-ก.ย.)	ยอดรวมจัดซื้อ	
				ปี 2564	ปี 2565	ปี 2566										จำนวน	มูลค่า
รวมยอดยกมา																519,392	
69	ตะกร้าใส่ช้อน(ไว้ใส่เครื่องมือ)	งบก	ชิ้น	0	0	3	6	0	6	150	900	-	3	-	3	6	900
70	กล่องใส่เครื่องมือแบบช่อง(4 ช่อง)	งบก	กล่อง	0	0	2	3	0	3	350	1,050	1	1	-	1	3	1,050
71	กล่องใส่เครื่องมือห้องฉุกเฉิน	งบก	กล่อง	0	0	0	2	0	2	250	500	-	2	-	-	2	500
72	กล่องใส่เครื่องมือห้องทันตกรรม	งบก	กล่อง	0	0	0	3	0	3	300	900	-	3	-	2	5	1,500
73	ล้างโฟมขนาดเล็ก	งบก	กล่อง	50	50	0	50	0	50	65	3,250	25	-	25	-	50	3,250
74	เหยือกน้ำ 1.5 ลิตร	งบก	ใบ	0	0	0	40	0	40	250	10,000	-	20	-	20	40	10,000
75	ถังบีบมือป 36 ลิตร	งบก	ชุด	1	2	2	2	0	2	1,750	3,500	-	1	-	1	2	3,500
76	ราวตากผ้าสแตนเลส 8 เส้นมีล้อเลื่อน	งบก	อัน	0	0	0	2	0	2	3,000	6,000	1	-	1	-	2	6,000
77	ตู้ลินชักพลาสติกใส่ของ4-5 ชั้น	งบก	อัน	0	0	0	2	0	2	500	1,000	1	-	1	-	2	1,000
78	ลิ้นชักตั้งโต๊ะ เก็บของเอนกประสงค์	งบก	อัน	0	0	0	2	0	2	490	980	1	-	1	-	2	980
79	ถังขยะ 120 ลิตร	งบก	ใบ	0	0	0	3	0	3	1,425	4,275	1	1	-	1	3	4,275
80	ถังขยะขาเหยียบขนาด 20 ลิตร	งบก	ใบ	0	5	2	6	0	6	680	4,080	2	2	-	2	6	4,080
81	ถังขยะขาเหยียบขนาด 30 ลิตร	งบก	ใบ	0	2	2	4	0	4	880	3,520	1	1	1	1	4	3,520
82	ถังน้ำพลาสติกขนาด 40 ลิตร	งบก	ใบ	0	0	0	4	0	4	250	1,000	2	-	2	-	4	1,000
รวมยอดยกไป																559,947	

ลงชื่อ ผู้จัดทำ
(นางนันท์นภัส รักษ์ศิริทอง)


ลงชื่อ ผู้ตรวจสอบ
(นายเศรษฐภักดิ์ พวงศรีพงศ์)

ลำดับ	รายการ	ประเภท	หน่วยนับ	ปริมาณการใช้ย้อนหลัง			ปริมาณการใช้ปี 2567	ปริมาณคงคลัง	ประมาณการจัดซื้อในปี 2567	ราคาต่อหน่วย (บาท)	ประมาณการจัดซื้อปี 2567 (บาท)	ไตรมาสที่ 1 (ต.ค.-ธ.ค.)	ไตรมาสที่ 2 (ม.ค.-มี.ค.)	ไตรมาสที่ 3 (เม.ย.-มิ.ย.)	ไตรมาสที่ 4 (ก.ค.-ก.ย.)	ยอดรวมจัดซื้อ	
				ปี 2564	ปี 2565	ปี 2566										จำนวน	มูลค่า
รวมยอดยกมา																	559,947
83	ถังน้ำพลาสติกขนาด 60 ลิตร	งบก	ใบ	0	0	0	4	0	4	300	1,200	2	-	2	-	4	1,200
84	ราวแขวนผ้าแสดนเลส	งบก	อัน	0	0	0	4	0	4	250	1,000	-	2	-	2	4	1,000
85	ไส้กรองน้ำเครื่องทำน้ำร้อน-เย็น	งบก	ชุด	0	0	0	1	0	1	550	550	-	1	-	-	1	550
86	แก้วดวงขนน้ำพลาสติก 30 ซีซี มีสเกล	งบก	ใบ	0	0	0	24	0	24	25	600	12	-	12	-	24	600
87	ตะกร้าพลาสติก	งบก	ใบ	0	0	0	13	0	13	35	455	-	10	-	10	20	700
88	กล่องพลาสติกขนาดกลางเก็บอุปกรณ์	งบก	ใบ	0	0	0	14	0	14	199	2,786	-	3	3	-	6	1,194
89	กล่องพลาสติกขนาดเล็ก	งบก	ใบ	0	0	0	6	0	6	30	180	3	-	3	-	6	180
90	ผ้าปูที่นอนพิเศษ	งบก	ชุด	0	0	0	5	0	5	599	2,995	-	5	-	-	5	2,995
91	จัดซื้อถุงหูหิ้ว 6*14 ตราดาว	งบก	แพค	10	10	10	10	0	10	90	900	-	10	-	-	10	900
92	ที่คว่ำจาน	งบก	อัน	0	0	0	5	0	5	299	1,495	-	-	5	-	5	1,495
93	แก้วน้ำ	งบก	ชุด	0	0	0	5	0	5	50	250	-	-	5	-	5	250
94	ชุดห้องพิเศษ (ถ้วย+จาน+ช้อน)	งบก	ชุด	0	0	0	5	0	5	450	2,250	-	-	5	-	5	2,250
95	กระติกน้ำร้อนห้องพิเศษ	งบก	ใบ	0	0	0	5	0	5	199	995	-	-	5	-	5	995
96	กระดาษใบเล็ก ขนาดครึ่ง A4	งบก	ใบ	0	0	0	5	0	5	50	250	2	-	3	-	5	250
รวมยอดยกไป																	586,816


ลงชื่อ ผู้จัดทำ
(นางนันท์นภัส รักษ์ศรีทอง)

ลงชื่อ ผู้ตรวจสอบ
(นายเศรษฐภักดิ์ พวงศรีพงศ์)

ลำดับ	รายการ	ประเภท	หน่วยนับ	ปริมาณการใช้ย้อนหลัง			ปริมาณการใช้ปี 2567	ปริมาณคงคลังยกมา	ประมาณการจัดซื้อในปี 2567	ราคาต่อหน่วย (บาท)	ประมาณการจัดซื้อปี 2567 (บาท)	ไตรมาสที่ 1 (ต.ค.-ธ.ค.)	ไตรมาสที่ 2 (ม.ค.-มี.ค.)	ไตรมาสที่ 3 (เม.ย.-มิ.ย.)	ไตรมาสที่ 4 (ก.ค.-ก.ย.)	ยอดรวมจัดซื้อ	
				ปี 2564	ปี 2565	ปี 2566										จำนวน	มูลค่า
รวมยอดยกมา																586,816	
97	ไม้กวาดหยากไข่	งบกค	อัน	0	0	0	1	0	1	150	150	-		1	-	1	150
98	ขวดใส่น้ำยาล้างมือ	งบกค	ขวด	0	0	0	1	0	1	400	400	-	1	-	-	1	400
99	ผ้าอ้อมแกนซ่า ขาว	งบกค	ไม้	2	2	4	4	0	4	900	3,600	-	2	-	2	4	3,600
100	ผ้าอ้อมแกนซ่า เหลือง	งบกค	ไม้	2	2	4	4	0	4	900	3,600	-	2	-	2	4	3,600
101	ผ้ามองตาถุงน้ำตาล	งบกค	หลา	76	76	76	76	0	76	60	4,560	-	-	76	-	76	4,560
102	ผ้าแพรลีเหลือง	งบกค	หลา	3	3	3	3	0	3	900	2,700	-	3	-	-	3	2,700
103	ผ้าแพรลีขาว	งบกค	ม้วน	2	2	3	3	0	3	900	2,700	-	-	3	-	3	2,700
104	ผ้าแพรลีฟ้า	งบกค	ม้วน	2	2	3	3	0	3	900	2,700	-	-	3	-	3	2,700
105	ผ้าตัวน	งบกค	ม้วน	2	2	2	2	0	2	1,800	3,600	-	-	-	2	2	3,600
106	แก๊สหุงต้ม	งบกค	ถัง	15	10	10	10	0	10	1,580	15,800	5	-	5	-	10	15,800
รวมเงินวัสดุงานบ้านงานครัว																614,316	

ลงชื่อ  ผู้จัดทำ


(นางนันทน์ภัส รักษ์ศรีทอง)


ลงชื่อ  ผู้ตรวจสอบ

(นายเศรษฐภูมิ กักแก้ว พวงศรีพงศ์)


แผนปฏิบัติการจัดซื้อวัสดุบริโภค
โรงพยาบาลบางขัน จังหวัดนครศรีธรรมราช
ประจำปีงบประมาณ 2567

ลำดับ	รายการ	ประเภท	หน่วยนับ	ปริมาณการใช้ย้อนหลัง			ปริมาณการใช้ปี 2567	ปริมาณคงคลัง	ประมาณการจัดซื้อในปี 2567	ราคาต่อหน่วย (บาท)	ประมาณการจัดซื้อปี 2567 (บาท)	ไตรมาสที่ 1 (ต.ค.-ธ.ค.)	ไตรมาสที่ 2 (ม.ค.-มี.ค.)	ไตรมาสที่ 3 (เม.ย.-มิ.ย.)	ไตรมาสที่ 4 (ก.ค.-ก.ย.)	ยอดรวมจัดซื้อ	
				ปี 2564	ปี 2565	ปี 2566										จำนวน	มูลค่า
1	กุ้งสด	บริโภค	กิโลกรัม	48	100	110	120	0	120	250	30,000	30	30	30	30	120	30,000
2	โคนปีกไก่	บริโภค	กิโลกรัม	96	100	110	112	0	112	100	11,200	28	28	28	28	112	11,200
3	ซี่โครงหมู	บริโภค	กิโลกรัม	96	130	130	130	0	130	190	24,700	30	30	40	30	130	24,700
4	ปลาหูสด	บริโภค	กิโลกรัม	72	90	100	100	0	100	120	12,000	25	25	25	25	100	12,000
5	ปลาทับทิม	บริโภค	กิโลกรัม	72	80	104	104	0	104	160	16,640	26	26	26	26	104	16,640
6	ปลาหูหนึ่ง	บริโภค	แพ็ค 2 ตัว	120	120	120	120	0	120	60	7,200	30	30	30	30	120	7,200
7	ปลาตุก	บริโภค	กิโลกรัม	48	60	60	60	0	60	60	3,600	15	15	15	15	60	3,600
8	ปลาข้าง	บริโภค	กิโลกรัม	96	100	100	100	0	100	40	4,000	25	25	25	25	100	4,000
9	หมูชิ้น	บริโภค	กิโลกรัม	288	260	280	301	0	301	190	57,190	75	76	75	75	301	57,190
10	หมูบด	บริโภค	กิโลกรัม	288	260	280	280	0	280	190	53,200	70	70	70	70	280	53,200
11	อกไก่บด	บริโภค	กิโลกรัม	262	300	280	300	0	300	80	24,000	70	80	70	80	300	24,000
รวมยอดยกไป																	243,730

ลงชื่อ  ผู้จัดทำ
 (นางนันทน์ภัส รัชศรีทอง)

ลงชื่อ  ผู้ตรวจสอบ
 (นายเศรษฐภักดิ์ พวงศรีพงศ์)

ลำดับ	รายการ	ประเภท	หน่วยนับ	ปริมาณการใช้ย้อนหลัง			ปริมาณการใช้ปี 2567	ปริมาณคงคลังยกมา	ประมาณการจัดซื้อในปี 2567	ราคาต่อหน่วย (บาท)	ประมาณการจัดซื้อปี 2567 (บาท)	ไตรมาสที่ 1 (ต.ค.-ธ.ค.)	ไตรมาสที่ 2 (ม.ค.-มี.ค.)	ไตรมาสที่ 3 (เม.ย.-มิ.ย.)	ไตรมาสที่ 4 (ก.ค.-ก.ย.)	ยอดรวมจัดซื้อ	
				ปี 2564	ปี 2565	ปี 2566										จำนวน	มูลค่า
รวมยอดยกมา																	243,730
12	อกไก่	บริโภค	กิโลกรัม	288	280	280	280	0	280	80	22,400	70	70	70	70	280	22,400
13	ปลาสำลีญี่ปุ่น	บริโภค	กิโลกรัม	144	150	120	140	0	140	100	14,000	35	35	35	35	140	14,000
14	เต้าหู้ไข่	บริโภค	หลอด	120	120	120	120	0	120	10	1,200	30	30	30	30	120	1,200
15	ลูกชิ้นหมู	บริโภค	กิโลกรัม	60	70	80	80	0	80	120	9,600	20	20	20	20	80	9,600
16	ขนมปังมีไส้	บริโภค	ชิ้น	120	123	120	122	0	122	10	1,220	30	31	30	31	122	1,220
17	กระเทียม	บริโภค	กิโลกรัม	65	80	80	80	0	80	80	6,400	20	20	20	20	80	6,400
18	กะหล่ำปลี	บริโภค	กิโลกรัม	144	160	135	135	0	135	30	4,050	35	35	35	30	135	4,050
19	จิงชอย	บริโภค	กิโลกรัม	48	120	130	130	0	130	100	13,000	30	35	30	35	130	13,000
20	ข้าวโพดอ่อน	บริโภค	กิโลกรัม	48	48	50	50	0	50	80	4,000	12	13	12	13	50	4,000
21	คะน้า	บริโภค	กิโลกรัม	96	96	100	100	0	100	40	4,000	24	26	24	26	100	4,000
22	แครอท	บริโภค	กิโลกรัม	95	95	80	80	0	80	50	4,000	20	20	20	20	80	4,000
23	ดอกกะหล่ำปลี	บริโภค	กิโลกรัม	120	120	100	100	0	100	40	4,000	25	25	25	25	100	4,000
24	แตงกวา	บริโภค	กิโลกรัม	192	150	110	120	0	120	25	3,000	30	30	30	30	120	3,000
รวมยอดยกไป																	334,600

ลงชื่อ  ผู้จัดทำ
(นางนันท์นภัส รักษ์ศรีทอง)


ลงชื่อ  ผู้ตรวจสอบ
(นายเศรษฐภักดิ์ พวงศรีพงศ์)

ลำดับ	รายการ	ประเภท	หน่วยนับ	ปริมาณการใช้ย้อนหลัง			ปริมาณการใช้ปี 2567	ปริมาณคงคลังยกมา	ประมาณการจัดซื้อในปี 2567	ราคาต่อหน่วย (บาท)	ประมาณการจัดซื้อปี 2567 (บาท)	ไตรมาสที่ 1 (ต.ค.-ธ.ค.)	ไตรมาสที่ 2 (ม.ค.-มี.ค.)	ไตรมาสที่ 3 (เม.ย.-มิ.ย.)	ไตรมาสที่ 4 (ก.ค.-ก.ย.)	ยอดรวมจัดซื้อ	
				ปี 2564	ปี 2565	ปี 2566										จำนวน	มูลค่า
รวมยอดยกมา																	334,600
25	ต้นหอม	บริโภค	กิโลกรัม	48	48	50	50	0	50	100	5,000	13	12	13	12	50	5,000
26	ผักชี	บริโภค	กิโลกรัม	24	24	24	24	0	24	100	2,400	6	6	6	6	24	2,400
27	ตำลึงเด็ด	บริโภค	กิโลกรัม	48	48	48	48	0	48	40.50	1,944	12	12	12	12	48	1,944
28	ใบโหระพา	บริโภค	กิโลกรัม	24	24	24	24	0	24	40	960	6	6	6	6	24	960
29	มะม่วงเขียวเสวย	บริโภค	กิโลกรัม	24	24	24	24	0	24	40	960	6	6	6	6	24	960
30	มะละกอสุก	บริโภค	กิโลกรัม	36	36	24	24	0	24	40	960	6	6	6	6	24	960
31	มะละกอสับ	บริโภค	กิโลกรัม	180	180	160	160	0	160	40	6,400	40	40	40	40	160	6,400
32	มะละกอหั่น	บริโภค	กิโลกรัม	180	180	155	155	0	155	40	6,200	35	45	30	45	155	6,200
33	กล้วยดิบปอก	บริโภค	กิโลกรัม	48	48	35	35	0	35	40	1,400	8	8	10	9	35	1,400
34	คื่นฉ่าย	บริโภค	กิโลกรัม	24	24	20	20	0	20	100	2,000	5	5	5	5	20	2,000
35	ถั่วลิ้นเต้าหวน	บริโภค	กิโลกรัม	12	12	20	20	0	12	80	960	3	3	3	3	12	960
36	ถั่วงอก	บริโภค	กิโลกรัม	240	160	150	160	0	160	20	3,200	40	40	40	40	160	3,200
37	ถั่วฝักยาว	บริโภค	กิโลกรัม	96	150	120	120	0	120	40	4,800	30	30	30	30	120	4,800
รวมยอดยกไป																	371,784

ลงชื่อ ผู้จัดทำ
(นางนันท์นภัส รักษ์ศรีทอง)

ลงชื่อ ผู้ตรวจสอบ
(นายเศรษฐภักดิ์ พวงศรีพงศ์)

ลำดับ	รายการ	ประเภท	หน่วยนับ	ปริมาณการใช้ย้อนหลัง			ปริมาณการใช้ปี 2567	ปริมาณคงคลัง	ประมาณการจัดซื้อในปี 2567	ราคาต่อหน่วย (บาท)	ประมาณการจัดซื้อปี 2567 (บาท)	ไตรมาสที่ 1 (ต.ค.-ธ.ค.)	ไตรมาสที่ 2 (ม.ค.-มี.ค.)	ไตรมาสที่ 3 (เม.ย.-มิ.ย.)	ไตรมาสที่ 4 (ก.ค.-ก.ย.)	ยอดรวมจัดซื้อ	
				ปี 2564	ปี 2565	ปี 2566										จำนวน	มูลค่า
รวมยอดยกมา																	371,784
38	แตงโม	บริโภค	กิโลกรัม	144	144	120	120	0	120	20	2,400	30	30	30	30	120	2,400
39	แคนตาลูป	บริโภค	กิโลกรัม	72	72	50	50	0	50	45	2,250	10	15	10	15	50	2,250
40	ฝรั่ง	บริโภค	กิโลกรัม	72	72	50	50	0	50	35	1,750	10	15	10	15	50	1,750
41	แก้วมังกร	บริโภค	กิโลกรัม	96	80	80	80	0	80	40	3,200	20	20	20	20	80	3,200
42	โอบชะพูล	บริโภค	กิโลกรัม	24	24	20	20	0	20	40	800	5	5	5	5	20	800
43	โอบกะเพรา	บริโภค	กิโลกรัม	12	12	20	20	0	20	40	800	5	5	5	5	20	800
44	โอบเหลียง	บริโภค	กิโลกรัม	48	48	50	50	0	50	60	3,000	12	13	12	13	50	3,000
45	หอมใหญ่	บริโภค	กิโลกรัม	96	96	80	80	0	80	45	3,600	20	20	20	20	80	3,600
46	หอมแดง	บริโภค	กิโลกรัม	12	80	60	60	0	60	50	3,000	15	15	15	15	60	3,000
47	อ้อดิบ	บริโภค	กิโลกรัม	96	96	80	80	0	80	40	3,200	20	20	20	20	80	3,200
48	บวบ	บริโภค	กิโลกรัม	120	120	100	100	0	100	30	3,000	25	25	25	25	100	3,000
49	บด็อกโคลี่	บริโภค	กิโลกรัม	60	100	100	100	0	100	60	6,000	20	30	20	30	100	6,000
50	ผักกาดขาว	บริโภค	กิโลกรัม	120	120	90	90	0	90	35	3,150	25	20	25	20	90	3,150
รวมยอดยกไป																	407,934

ลงชื่อ  ผู้จัดทำ
(นางนันท์นภัส รักษ์ศรีทอง)

ลงชื่อ  ผู้ตรวจสอบ
(นายเศรษฐภักดิ์ พวงศรีพงศ์)

ลำดับ	รายการ	ประเภท	หน่วยนับ	ปริมาณการใช้ย้อนหลัง			ปริมาณการใช้ปี 2567	ปริมาณคงคลังยกมา	ประมาณการจัดซื้อในปี 2567	ราคาต่อหน่วย (บาท)	ประมาณการจัดซื้อปี 2567 (บาท)	ไตรมาสที่ 1 (ต.ค.-ธ.ค.)	ไตรมาสที่ 2 (ม.ค.-มี.ค.)	ไตรมาสที่ 3 (เม.ย.-มิ.ย.)	ไตรมาสที่ 4 (ก.ค.-ก.ย.)	ยอดรวมจัดซื้อ	
				ปี 2564	ปี 2565	ปี 2566										จำนวน	มูลค่า
รวมยอดยกมา																	407,934
51	ผักกวางตุ้ง	บริโภค	กิโลกรัม	120	120	100	100	0	100	35	3,500	25	25	25	25	100	3,500
52	ผักบุ้งจีน	บริโภค	กิโลกรัม	120	120	100	100	0	100	20	2,000	25	25	25	25	100	2,000
53	ผักหวานบ้าน	บริโภค	กิโลกรัม	24	60	60	60	0	60	60	3,600	15	15	15	15	60	3,600
54	พริกขี้หนู	บริโภค	กิโลกรัม	12	12	24	24	0	24	100	2,400	6	6	6	6	24	2,400
55	พริกขี้ฟ้าแดง	บริโภค	กิโลกรัม	24	24	36	36	0	36	80	2,880	9	9	9	9	36	2,880
56	พริกหยวก	บริโภค	กิโลกรัม	24	24	24	24	0	24	60	1,440	6	6	6	6	24	1,440
57	พริกเขียว	บริโภค	กิโลกรัม	192	120	100	100	0	100	25	2,500	25	25	25	25	100	2,500
58	พริกทอง	บริโภค	กิโลกรัม	96	110	119	119	0	119	30	3,570	30	30	29	30	119	3,570
59	สับปะรด	บริโภค	กิโลกรัม	120	120	130	130	0	130	25	3,250	35	30	35	30	130	3,250
60	มะเขือเทศ	บริโภค	กิโลกรัม	48	48	50	50	0	50	50	2,500	13	12	13	12	50	2,500
61	มะเขือเปราะ	บริโภค	กิโลกรัม	180	180	180	180	0	180	40	7,200	45	45	45	45	180	7,200
62	มะเขือขาว	บริโภค	กิโลกรัม	96	96	96	96	0	96	40	3,840	24	24	24	24	96	3,840
63	มะเขือพวง	บริโภค	กิโลกรัม	24	24	25	25	0	25	80	2,000	6	7	6	6	25	2,000
รวมยอดยกไป																	448,614

ลงชื่อ ผู้จัดทำ
(นางนันท์นภัส รักษ์ศรีทอง)


ลงชื่อ ผู้ตรวจสอบ
(นายเศรษฐภักดิ์ พวงศรีพงศ์)


ลำดับ	รายการ	ประเภท	หน่วยนับ	ปริมาณการใช้ย้อนหลัง			ปริมาณการใช้ปี 2567	ปริมาณคงคลัง	ประมาณการจัดซื้อในปี 2567	ราคาต่อหน่วย (บาท)	ประมาณการจัดซื้อปี 2567 (บาท)	ไตรมาสที่ 1 (ต.ค.-ธ.ค.)	ไตรมาสที่ 2 (ม.ค.-มี.ค.)	ไตรมาสที่ 3 (เม.ย.-มิ.ย.)	ไตรมาสที่ 4 (ก.ค.-ก.ย.)	ยอดรวมจัดซื้อ	
				ปี 2564	ปี 2565	ปี 2566										จำนวน	มูลค่า
รวมยอดยกมา																	448,614
64	มะขามเปียก	บริโภค	กิโลกรัม	24	24	36	36	0	36	60	2,160	10	8	10	8	36	2,160
65	มะนาว	บริโภค	กิโลกรัม	120	120	120	120	0	120	40	4,800	30	30	30	30	120	4,800
66	มันแกว	บริโภค	กิโลกรัม	36	36	39	39	0	39	25	975	10	10	9	10	39	975
67	หอยกกล้วยหั่น	บริโภค	กิโลกรัม	144	144	130	130	0	130	40	5,200	32	33	32	33	130	5,200
68	เห็ดนางฟ้า	บริโภค	กิโลกรัม	72	72	80	80	0	80	80	6,400	20	20	20	20	80	6,400
69	หัวไชเท้า	บริโภค	กิโลกรัม	120	120	120	120	0	120	35	4,200	30	30	30	30	120	4,200
70	เครื่องแกงส้ม	บริโภค	กิโลกรัม	72	80	80	80	0	80	110	8,800	20	20	20	20	80	8,800
71	เครื่องแกงคั่ว	บริโภค	กิโลกรัม	96	70	72	72	0	72	110	7,920	18	18	18	18	72	7,920
72	กะปิ	บริโภค	กิโลกรัม	96	150	145	145	0	145	70	10,150	35	40	35	35	145	10,150
73	กะทิกล่อง	บริโภค	กล่อง	120	90	100	80	0	80	20	1,600	20	20	20	20	80	1,600
74	เกลือ 220 ก.	บริโภค	มัด	12	60	60	60	0	60	22	1,320	15	15	15	15	60	1,320
75	เครื่องพะโล้	บริโภค	โหล	24	24	24	22	0	22	16	352	5	6	5	6	22	352
76	ซีอิ๊วขาว	บริโภค	ขวด	48	40	35	35	0	35	40	1,400	5	10	10	10	35	1,400
รวมยอดยกไป																	503,891

ลงชื่อ ผู้จัดทำ
(นางนันท์นภัส รักษ์ศรีทอง)

ลงชื่อ ผู้ตรวจสอบ
(นายเศรษฐภักดิ์ พวงศรีพงศ์)


ลำดับ	รายการ	ประเภท	หน่วยนับ	ปริมาณการใช้ย้อนหลัง			ปริมาณการใช้ปี 2567	ปริมาณคงคลังยกมา	ประมาณการจัดซื้อในปี 2567	ราคาต่อหน่วย (บาท)	ประมาณการจัดซื้อปี 2567 (บาท)	ไตรมาสที่ 1 (ต.ค.-ธ.ค.)	ไตรมาสที่ 2 (ม.ค.-มี.ค.)	ไตรมาสที่ 3 (เม.ย.-มิ.ย.)	ไตรมาสที่ 4 (ก.ค.-ก.ย.)	ยอดรวมจัดซื้อ	
				ปี 2564	ปี 2565	ปี 2566										จำนวน	มูลค่า
รวมยอดยกมา																	503,891
77	ซีอิ้วดำ 940 ก.	บริโภค	ขวด	12	12	24	24	0	24	20	480	6	6	6	6	24	480
78	ซอสปรุงรส	บริโภค	ขวด	48	48	40	40	0	40	35	1,400	10	10	10	10	40	1,400
79	ซอสมะเขือเทศ 600 ก.	บริโภค	ขวด	24	12	16	16	0	16	40	640	4	4	4	4	16	640
80	ซอสพริก 660 ก. โรซ่า	บริโภค	ขวด	24	12	16	16	0	16	25	400	4	4	4	4	16	400
81	ซอสหอยนางรม	บริโภค	ขวด	48	96	72	72	0	72	45	3,240	16	20	16	20	72	3,240
82	เต้าเจี้ยว	บริโภค	ขวด	12	12	12	12	0	12	36	432	3	3	3	3	12	432
83	น้ำปลา	บริโภค	ขวด	48	36	36	36	0	36	27	972	6	12	6	12	36	972
84	น้ำมันพืช เกสร 1 ล.	บริโภค	ขวด	48	84	70	60	0	60	41	2,460	15	15	15	15	60	2,460
85	น้ำมันถั่วเหลือง อุ่น 1 ล.	บริโภค	ขวด	120	100	70	70	0	70	41	2,870	20	20	15	15	70	2,870
86	น้ำส้มสายชู	บริโภค	ขวด	96	12	24	24	0	24	20	480	6	6	6	6	24	480
87	น้ำตาลทราย	บริโภค	กิโลกรัม	36	36	48	50	0	50	23	1,150	12	12	13	13	50	1,150
88	พริกไทยป่นฝาเขียว ตราจี	บริโภค	โหล	7	10	24	24	0	24	193	4,632	6	6	6	6	24	4,632
89	นม UHT จืด 125 มล.	บริโภค	ลัง/กล่อง	72	60	50	46	0	46	290	13,340	10	11	10	15	46	13,340
รวมยอดยกไป																	536,387

ลงชื่อ  ผู้จัดทำ
(นางนันทน์ภัท รักษ์ศรีทอง)

ลงชื่อ  ผู้ตรวจสอบ
(นายเศรษฐภัทก์ พวงศรีพงศ์)

ลำดับ	รายการ	ประเภท	หน่วยนับ	ปริมาณการใช้ย้อนหลัง			ปริมาณการใช้ปี 2567	ปริมาณคงคลังยกมา	ประมาณการจัดซื้อในปี 2567	ราคาต่อหน่วย (บาท)	ประมาณการจัดซื้อปี 2567 (บาท)	ไตรมาสที่ 1 (ต.ค.-ธ.ค.)	ไตรมาสที่ 2 (ม.ค.-มี.ค.)	ไตรมาสที่ 3 (เม.ย.-มิ.ย.)	ไตรมาสที่ 4 (ก.ค.-ก.ย.)	ยอดรวมจัดซื้อ	
				ปี 2564	ปี 2565	ปี 2566										จำนวน	มูลค่า
รวมยอดยกมา																	536,387
90	นม UHT จืด 200 มล.	บริโภคน	ลัง/กล่อง	36	36	24	26	0	26	305	7,940	10	10	10	6	36	7,940
91	นมจืดพร้อมมันเนย 180 มล.	บริโภคน	ลัง/กล่อง	24	50	40	36	0	36	383	13,788	12	12	0	12	36	13,788
92	โอวัลติน 110 มล.	บริโภคน	ลัง/กล่อง	60	50	40	43	0	43	330	14,190	11	11	11	10	43	14,190
93	นมจืด (คาร์เนชั่น) 405 ก.	บริโภคน	กระป๋อง	36	18	12	12	0	12	20	240	3	3	3	3	12	240
94	ซูปก้อน 80 ก.	บริโภคน	แพค	4	4	24	18	0	18	280	5,040	5	4	5	4	18	5,040
95	ถุงใส่อาหาร 4 1/2*7	บริโภคน	แพค	120	110	100	65	0	65	35	2,275	15	15	15	20	65	2,275
96	ถุงใส่อาหาร 5*8	บริโภคน	แพค	90	120	80	50	0	50	33	1,650	10	15	10	15	50	1,650
97	ถุงหิ้ว 6*14	บริโภคน	แพค	120	120	80	45	0	45	12	540	15	10	10	10	45	540
98	ไข่ไก่	บริโภคน	ฟอง	20,000	20,000	20,000	26,000	0	26,000	3	78,000	7,000	6,000	7,000	6,000	####	78,000
99	ข้าวสาร	บริโภคน	กระสอบ	60	50	42	45	0	45	1,470	66,150	12	11	10	12	45	66,150
100	ข้าวมะลิหอม	บริโภคน	กระสอบ	12	8	12	12	0	12	750	9,000	3	3	3	3	12	9,000
101	ข้าวกล้อง	บริโภคน	กิโลกรัม	180	160	120	120	0	120	40	4,800	30	30	30	30	120	4,800
รวมวัสดุบริโภค																	740,000

ลงชื่อ



ผู้จัดทำ

(นางนันท์นภัส รัชศรีทอง)

ลงชื่อ



ผู้ตรวจสอบ

(นายเศรษฐภักดิ์ พวงศรีพงศ์)


แผนปฏิบัติการจัดซื้อวัสดุยานพาหนะ
โรงพยาบาลบางขัน จังหวัดนครศรีธรรมราช
ประจำปีงบประมาณ 2567


ลำดับ	รายการ	ประเภท	หน่วยนับ	ปริมาณการใช้ย้อนหลัง			ปริมาณการใช้ปี 2567	ปริมาณคงคลัง	ประมาณการจัดซื้อในปี 2567	ราคาต่อหน่วย (บาท)	ประมาณการจัดซื้อปี 2567 (บาท)	ไตรมาสที่ 1 (ต.ค.-ธ.ค.)	ไตรมาสที่ 2 (ม.ค.-มี.ค.)	ไตรมาสที่ 3 (เม.ย.-มิ.ย.)	ไตรมาสที่ 4 (ก.ค.-ก.ย.)	ยอดรวมจัดซื้อ	
				ปี 2564	ปี 2565	ปี 2566										จำนวน	มูลค่า
1	ยางรถยนต์ 225-55-17	ยานพาหนะ	เส้น	8	4	8	8	0	8	5,500	44,000	4	-	4	-	8	44,000
2	ยางรถยนต์ 255-55-17	ยานพาหนะ	เส้น	0	4	4	4	0	4	3,800	15,200	-	4	-	-	4	15,200
3	ยางรถยนต์ 205-75-14	ยานพาหนะ	เส้น	0	4	0	4	0	4	3,800	15,200	-	-	4	-	4	15,200
4	คิ้วกันสาด	ยานพาหนะ	คู่	0	0	2	2	0	2	2,260	4,520	2	-	-	-	2	4,520
5	หม้อแบตเตอรี่รถยนต์	ยานพาหนะ	ลูก	0	2	0	2	0	2	2,900	5,800	-	2	-	1	3	8,700
6	ล้อยาง-ตาย ตราม้า 8 นิ้ว	ยานพาหนะ	ล้อ	8	8	0	4	0	4	265	1,060	-	2	-	2	4	1,060
7	ล้อยาง-หมุน ตราม้า 8 นิ้ว	ยานพาหนะ	ล้อ	4	4	0	4	0	4	260	1,040	-	-	4	-	4	1,040
8	ล้อ TPR เกลียวหมุน	ยานพาหนะ	ล้อ	0	4	0	4	0	4	255	1,020	-	4	-	-	4	1,020
9	น้ำกลั่น	ยานพาหนะ	ขวด	0	0	0	6	0	6	65	390	6	-	-	-	6	390
10	น้ำมันเครื่อง 0.8 L	ยานพาหนะ	กระป๋อง	0	2	0	6	0	6	70	420	6	-	-	-	6	420
11	โซ้คหน้า	ยานพาหนะ	คู่	0	1	0	1	0	1	3,800	3,800	-	1	-	-	1	3,800
รวมยอดยกไป																	95,350

ลงชื่อ ผู้จัดทำ
 (นางนันท์นภัส รัชศรีทอง)

ลงชื่อ ผู้ตรวจสอบ
 (นายเศรษฐภักดิ์ พวงศรีพงศ์)


ลำดับ	รายการ	ประเภท	หน่วยนับ	ปริมาณการใช้ย้อนหลัง			ปริมาณ การใช้ ปี 2567	ปริมาณ คงคลัง ยกมา	ประมาณ การจัดซื้อ ใน ปี 2567	ราคา ต่อหน่วย (บาท)	ประมาณการ จัดซื้อปี 2567 (บาท)	ไตรมาส ที่ 1 (ต.ค.-ธ.ค.)	ไตรมาส ที่ 2 (ม.ค.-มี.ค.)	ไตรมาส ที่ 3 (เม.ย.-มิ.ย.)	ไตรมาส ที่ 4 (ก.ค.-ก.ย.)	ยอดรวมจัดซื้อ	
				ปี 2564	ปี 2565	ปี 2566										จำนวน	มูลค่า
รวมยอดยกมา																	95,350
12	โซ้คหลัง	ยานพาหนะ	คู่	0	1	0	1	0	1	3,800	3,800	-	1	-	-	1	3,800
13	กรองโซล่า	ยานพาหนะ	ลูก	0	1	0	1	0	1	850	850	-	-	1	-	1	850
รวมวัสดุยานพาหนะ																	100,000


ลงชื่อ  ผู้จัดทำ
(นางนันท์นภัส รัถย์ศรีทอง)

ลงชื่อ  ผู้ตรวจสอบ
(นายเศรษฐกัณฑ์ พวงศรีพงศ์)

แผนปฏิบัติการจัดซื้อวัสดุเชื้อเพลิง
โรงพยาบาลบางขัน จังหวัดนครศรีธรรมราช
ประจำปีงบประมาณ 2567

ลำดับ	รายการ	ประเภท	หน่วยนับ	ปริมาณการใช้ย้อนหลัง			ปริมาณการใช้ปี 2567	ปริมาณคงคลังยกมา	ประมาณการจัดซื้อในปี 2567	ราคาต่อหน่วย (บาท)	ประมาณการจัดซื้อปี 2567 (บาท)	ไตรมาสที่ 1 (ต.ค.-ธ.ค.)	ไตรมาสที่ 2 (ม.ค.-มี.ค.)	ไตรมาสที่ 3 (เม.ย.-มิ.ย.)	ไตรมาสที่ 4 (ก.ค.-ก.ย.)	ยอดรวมจัดซื้อ	
				ปี 2564	ปี 2565	ปี 2566										จำนวน	มูลค่า
1	น้ำมันดีเซล	เชื้อเพลิง	ลิตร	11,523.62	11,997.57	12,142.56	12,994.48	0	12,994.48	32.38	420,761	3,248.62	3,248.62	3,248.62	3,248.62	12,994.48	420,761
2	น้ำมันเบนซิน	เชื้อเพลิง	ลิตร	1,152.48	1,165.25	1,175.74	1,215.16	0	1,215.16	48.75	59,239	303.79	303.79	303.79	303.79	1,215.16	59,239
รวมเงินวัสดุเชื้อเพลิง											480,000						480,000

ลงชื่อ  ผู้จัดทำ
 (นางนันท์นภัส รัทษศิริทอง)

ลงชื่อ  ผู้ตรวจสอบ
 (นายเศรษฐภูมิศักดิ์ พวงศรีพงษ์)

แผนปฏิบัติการจัดซื้อวัสดุโฆษณาและเผยแพร่

โรงพยาบาลบางขัน จังหวัดนครศรีธรรมราช

ประจำปีงบประมาณ 2567

ลำดับ	รายการ	ประเภท	หน่วยนับ	ปริมาณการใช้ย้อนหลัง			ปริมาณการใช้ปี 2567	ปริมาณคงคลัง	ประมาณการจัดซื้อต่อหน่วย	ราคาต่อหน่วย	ประมาณการจัดซื้อปี 2566	ไตรมาสที่ 1 (ต.ค.-ธ.ค.)	ไตรมาสที่ 2 (ม.ค.-มี.ค.)	ไตรมาสที่ 3 (เม.ย.-มิ.ย.)	ไตรมาสที่ 4 (ก.ค.-ก.ย.)	ยอดรวมจัดซื้อ	
				ปี 2564	ปี 2565	ปี 2566										จำนวน	มูลค่า
1	รีโมท PSI	โฆษณา	คู่	10	10	2	4	0	4	200	800	-	2	-	2	4	800
2	กล่องรับสัญญาณ	โฆษณา	กล่อง	1	4	2	5	0	5	1,200	6,000	2	-	3	-	5	6,000
3	ไม้คัลอย คาดศรีษะ	โฆษณา	ชุด	0	0	1	1	0	1	2,500	2,500	-	1	-	-	1	2,500
รวมวัสดุโฆษณาและเผยแพร่																	9,300

ลงชื่อ
(นางนันท์นภัส รักษ์ศรีทอง) ผู้จัดทำ

ลงชื่อ ผู้ตรวจสอบ
(นายเศรษฐภักดิ์ พวงศรีพงศ์)

แผนปฏิบัติการจัดซื้อวัสดุก่อสร้าง
โรงพยาบาลบางขัน จังหวัดนครศรีธรรมราช
ประจำปีงบประมาณ 2567

ลำดับ	รายการ	ประเภท	หน่วยนับ	ปริมาณการใช้ย้อนหลัง			ปริมาณการใช้ปี 2567	ปริมาณคงคลัง	ประมาณการจัดซื้อในปี 2567	ราคาต่อหน่วย (บาท)	ประมาณการจัดซื้อปี 2567 (บาท)	ไตรมาสที่ 1 (ต.ค.-ธ.ค.)	ไตรมาสที่ 2 (ม.ค.-มี.ค.)	ไตรมาสที่ 3 (เม.ย.-มิ.ย.)	ไตรมาสที่ 4 (ก.ค.-ก.ย.)	ยอดรวมจัดซื้อ	
				ปี 2564	ปี 2565	ปี 2566										จำนวน	มูลค่า
1	ใบตัดหินเจียร 4 นิ้ว	ก่อสร้าง	อัน	5	10	10	10	1	9	50	450	-	5	-	4	9	450
2	เหล็กแบนติด 2" *2.5	ก่อสร้าง	แผ่น	130	130	120	120	0	120	150	18,000	30	30	30	30	120	18,000
3	ไม้กระดานอัด 10 ม.ม.	ก่อสร้าง	แผ่น	8	15	15	15	0	15	500	7,500	5	3	4	3	15	7,500
4	กาว PVC (น้ำยาซีเมนต์)	ก่อสร้าง	ขวด	6	12	12	12	0	12	235	2,820	3	3	3	3	12	2,820
5	ปูนตราเสือ	ก่อสร้าง	กระสอบ	3	20	20	20	0	20	155	3,100	5	5	5	5	20	3,100
6	ทราย	ก่อสร้าง	กระสอบ	8	20	20	20	0	20	60	1,200	5	5	5	5	20	1,200
7	หิน	ก่อสร้าง	รถ	8	5	5	5	0	5	1,200	6,000	3	-	2	0	5	6,000
8	ต่อตรง PVC 1/2	ก่อสร้าง	อัน	50	80	80	80	4	76	5	380	20	20	20	16	76	380
9	งอ 90 องศา PVC 1/2	ก่อสร้าง	อัน	49	60	60	60	0	60	6	360	15	15	15	15	60	360
10	สามทาง PVC 1/2	ก่อสร้าง	อัน	56	65	65	65	0	65	10	650	15	15	20	15	65	650
11	เกลียวนอก 1/2	ก่อสร้าง	อัน	56	70	80	80	0	80	5	400	20	20	20	20	80	400
12	ท่อ PVC 1/2	ก่อสร้าง	อัน	74	100	90	90	0	90	40	3,600	25	20	25	20	90	3,600
รวมยอดยกไป																	44,460

ลงชื่อผู้จัดทำ
 (นางนันท์นภัส รักษ์ศรีทอง)

ลงชื่อผู้ตรวจสอบ
 (นายเศรษฐภัทร์ พวงศรีพงศ์)

ลำดับ	รายการ	ประเภท	หน่วยนับ	ปริมาณการใช้ย้อนหลัง			ปริมาณการใช้ปี 2567	ปริมาณคงคลัง	ประมาณการจัดซื้อในปี 2567	ราคาต่อหน่วย (บาท)	ประมาณการจัดซื้อปี 2567 (บาท)	ไตรมาสที่ 1 (ต.ค.-ธ.ค.)	ไตรมาสที่ 2 (ม.ค.-มิ.ค.)	ไตรมาสที่ 3 (เม.ย.-มิ.ย.)	ไตรมาสที่ 4 (ก.ค.-ก.ย.)	ยอดรวมจัดซื้อ	
				ปี 2564	ปี 2565	ปี 2566										จำนวน	มูลค่า
รวมยอดยกมา																	44,460
13	ดอกส่วานเจาะปูน 7	ก่อสร้าง	อัน	5	10	10	10	0	10	86	860	2	3	2	3	10	860
14	ดอกส่วานเจาะเหล็ก 1/8	ก่อสร้าง	อัน	20	30	25	25	0	25	25	625	7	6	6	6	25	625
15	ดอกส่วานเจาะเหล็ก 3/18	ก่อสร้าง	อัน	16	20	15	15	0	15	35	525	4	4	4	3	15	525
16	ใบตัดเหล็ก 14 นิ้ว	ก่อสร้าง	อัน	12	15	13	13	0	13	100	1,300	4	3	3	3	13	1,300
17	ตะปูเกลียว 1 นิ้ว	ก่อสร้าง	อัน	5	8	6	6	0	6	200	1,200	2	1	2	1	6	1,200
18	สามทางเกลียว (ทองเหลือง)	ก่อสร้าง	อัน	6	10	10	10	0	10	63	630	3	2	3	2	10	630
19	แปรงทาสี 1 นิ้ว	ก่อสร้าง	อัน	10	15	20	20	0	20	15	300	5	5	5	5	20	300
20	ตะปูเกลียวดำ 1	ก่อสร้าง	กล่อง	5	10	13	13	0	13	100	1,300	5	3	3	2	13	1,300
21	บอลวาล์วมินิ 1/2	ก่อสร้าง	อัน	30	40	30	30	0	30	140	4,200	10	5	10	5	30	4,200
22	ก๊อคน้ำ sanvy 1/2	ก่อสร้าง	อัน	40	40	40	40	0	40	90	3,600	10	10	10	10	40	3,600
23	สายน้ำดี 18 นิ้ว	ก่อสร้าง	อัน	30	30	30	30	0	30	80	2,400	5	10	5	10	30	2,400
24	ก๊อกฝักบัว	ก่อสร้าง	อัน	20	20	20	20	0	20	130	2,600	5	5	5	5	20	2,600
25	ซิลิโคน	ก่อสร้าง	อัน	16	15	154	15	0	15	80	1,200	4	4	4	3	15	1,200
26	ลีสปรอยล์ดำแดง เขียวขาว	ก่อสร้าง	กระป๋อง	16	20	16	16	0	16	85	1,360	4	4	4	4	16	1,360
รวมยอดยกไป																	66,560

ลงชื่อ
ผู้จัดทำ

(นางนันทน์ภัท รักษ์ศรีทอง)

ลงชื่อ
ผู้ตรวจสอบ

(นายเศรษฐภัทก์ พวงศรีพงศ์)

ลำดับ	รายการ	ประเภท	หน่วยนับ	ปริมาณการใช้ย้อนหลัง			ปริมาณการใช้ปี 2567	ปริมาณคงคลัง	ประมาณการจัดซื้อในปี 2567	ราคาต่อหน่วย (บาท)	ประมาณการจัดซื้อปี 2567 (บาท)	ไตรมาสที่ 1 (ต.ค.-ธ.ค.)	ไตรมาสที่ 2 (ม.ค.-มิ.ค.)	ไตรมาสที่ 3 (เม.ย.-มิ.ย.)	ไตรมาสที่ 4 (ก.ค.-ก.ย.)	ยอดรวมจัดซื้อ	
				ปี 2564	ปี 2565	ปี 2566										จำนวน	มูลค่า
รวมยอดยกมา																	66,560
27	หัวอุด pvc 1/2	ก่อสร้าง	อัน	30	35	30	30	0	30	5	150	15	-	15	-	30	150
28	เทปพันเกลียว	ก่อสร้าง	อัน	80	90	80	80	0	80	15	1,200	20	20	20	20	80	1,200
29	ลวดเชื่อม 2.6	ก่อสร้าง	กล่อง	30	40	25	25	0	25	160	4,000	10	5	5	5	25	4,000
30	ก๊อกลังติดผนัง	ก่อสร้าง	อัน	25	20	15	19	0	19	300	5,700	5	5	5	4	19	5,700
31	ฝักบัวอาบน้ำ	ก่อสร้าง	อัน	20	25	21	24	0	24	150	3,600	6	6	6	6	24	3,600
32	ฝักบัวชำระ	ก่อสร้าง	อัน	20	25	15	15	8	7	140	980	2	2	2	1	7	980
33	น้ำยาโซนิค	ก่อสร้าง	อัน	4	6	6	5	0	5	150	750	2	1	1	1	5	750
34	เช็ควาล์วทองเหลือง	ก่อสร้าง	ตัว	0	1	2	2	0	2	600	1,200	0	2	0	0	2	1,200
35	ต่อตรงpe 2 นิ้ว	ก่อสร้าง	อัน	5	8	2	2	0	2	130	260	1	0	0	1	2	260
36	ท่อpe 2 นิ้ว 100 ม	ก่อสร้าง	ม้วน	2	5	2	2	0	2	2,600	5,200	1	-	1	-	2	5,200
37	ดอกสวาน3/16	ก่อสร้าง	ดอก	12	15	10	10	0	10	50	500	3	2	3	2	10	500
38	กุญแจลูกปิด	ก่อสร้าง	อัน	8	10	8	8	0	8	300	2,400	2	2	2	2	8	2,400
39	ก๊อกลังแบบขึ้น	ก่อสร้าง	อัน	10	12	10	10	0	10	390	3,900	2	3	2	3	10	3,900
40	ท่อpvc 2 นิ้ว	ก่อสร้าง	เส้น	60	70	40	40	0	40	120	4,800	10	10	10	10	40	4,800
รวมยอดยกไป																	101,200


ลงชื่อผู้จัดทำ

(นางนันท์นภัส รักศรีทอง)


ลงชื่อผู้ตรวจสอบ

(นายเศรษฐภักดิ์ พวงศรีพงศ์)

ลำดับ	รายการ	ประเภท	หน่วยนับ	ปริมาณการใช้ย้อนหลัง			ปริมาณการใช้ปี 2567	ปริมาณคงคลังยกมา	ประมาณการจัดซื้อในปี 2567	ราคาต่อหน่วย (บาท)	ประมาณการจัดซื้อปี 2567 (บาท)	ไตรมาสที่ 1 (ต.ค.-ธ.ค.)	ไตรมาสที่ 2 (ม.ค.-มิ.ค.)	ไตรมาสที่ 3 (เม.ย.-มิ.ย.)	ไตรมาสที่ 4 (ก.ค.-ก.ย.)	ยอดรวมจัดซื้อ	
				ปี 2564	ปี 2565	ปี 2566										จำนวน	มูลค่า
รวมยอดยกมา																	101,200
41	ต่อตรงpvc 2 นิ้ว	ก่อสร้าง	ตัว	60	70	50	50	0	50	20	1,000	15	10	15	10	50	1,000
42	สามทาง pvc 2 นิ้ว	ก่อสร้าง	ตัว	60	60	50	50	0	50	30	1,500	15	10	15	10	50	1,500
43	ต่อตรงเกลียวนอก 2 นิ้ว	ก่อสร้าง	ตัว	60	60	50	50	0	50	20	1,000	15	10	15	10	50	1,000
44	ประตุน้ำทองเหลือง 2 นิ้ว	ก่อสร้าง	ตัว	10	15	10	10	0	10	450	4,500	4	2	2	2	10	4,500
45	ประตุน้ำทองเหลือง 1 นิ้ว	ก่อสร้าง	ตัว	10	15	10	10	0	10	300	3,000	3	3	2	2	10	3,000
46	ประตุน้ำทองเหลือง 1/2	ก่อสร้าง	ตัว	10	12	10	10	0	10	220	2,200	3	2	3	2	10	2,200
47	ต่อตรงเกลียวใน 2 นิ้ว	ก่อสร้าง	ตัว	60	65	60	60	0	60	25	1,500	15	15	15	15	60	1,500
48	น้ำมันเครื่องใส่เครื่องตีน้ำ	ก่อสร้าง	แกลลอน	8	10	10	10	0	10	110	1,100	2	3	2	3	10	1,100
49	น้ำมันอโต้ลูบ	ก่อสร้าง	แกลลอน	20	30	30	30	10	20	100	2,000	6	6	4	4	20	2,000
50	แป๊ปประกบกาลวาไนซ์ 3 นิ้ว	ก่อสร้าง	เส้น	4	5	3	3	0	3	1000	3,000	1	1	1	0	3	3,000
51	แป๊ปประกบกาลวาไนซ์ 2.1/2 นิ้ว	ก่อสร้าง	เส้น	2	4	4	4	0	4	800	3,200	1	1	1	1	4	3,200
52	ตัวซีกาลวาไนซ์ 4 x 2 mm	ก่อสร้าง	เส้น	24	20	10	10	0	10	400	4,000	5	0	5	0	10	4,000
53	ตัวซีกาลวาไนซ์ 3 x 2 mm	ก่อสร้าง	เส้น	48	52	30	30	0	30	260	7,800	10	10	5	5	30	7,800
54	สายท่อแรงดัน ขนาด 8 มม.	ก่อสร้าง	เมตร	40	50	50	50	0	50	120	6,000	10	20	0	20	50	6,000
รวมยอดยกไป																	143,000

ลงชื่อ ผู้จัดทำ

(นางนันทน์ภัท รักษ์ศรีทอง)

ลงชื่อ ผู้ตรวจสอบ

(นายเศรษฐภัทก์ พวงศรีพงษ์)

ลำดับ	รายการ	ประเภท	หน่วยนับ	ปริมาณการใช้ย้อนหลัง			ปริมาณการใช้ปี 2567	ปริมาณคงคลัง	ประมาณการจัดซื้อในปี 2567	ราคาต่อหน่วย (บาท)	ประมาณการจัดซื้อปี 2567 (บาท)	ไตรมาสที่ 1 (ต.ค.-ธ.ค.)	ไตรมาสที่ 2 (ม.ค.-มิ.ค.)	ไตรมาสที่ 3 (เม.ย.-มิ.ย.)	ไตรมาสที่ 4 (ก.ค.-ก.ย.)	ยอดรวมจัดซื้อ	
				ปี 2564	ปี 2565	ปี 2566										จำนวน	มูลค่า
รวมยอดยกมา																	143,000
55	แป๊ปเหลี่ยมกัลวาไนซ์ 1.1 x 4	ก่อสร้าง	เส้น	4	6	5	5	0	5	220	1,100	3	-	2	-	5	1,100
56	ตัวซีกัลป์วาไนซ์ 4 x 2.3 MM	ก่อสร้าง	เส้น	6	8	5	5	0	5	500	2,500	3	-	2	-	5	2,500
57	แป๊ปเหลี่ยมกัลป์วาไนซ์ 4 x 2.5	ก่อสร้าง	เส้น	4	6	3	3	0	3	1,000	3,000	2	-	1	-	3	3,000
58	ฟุกต์เหล็ก 3/8 นิ้ว	ก่อสร้าง	แพค	8	10	10	10	0	10	30	300	3	2	3	2	10	300
59	แป๊ปประปา BSS 2 นิ้ว	ก่อสร้าง	เส้น	4	5	4	4	0	4	500	2,000	-	2	-	2	4	2,000
60	ปูนมิกซ์	ก่อสร้าง	คิว	3	3	2	2	0	2	1,800	3,600	-	1	-	1	2	3,600
61	ข้อต่อเชื่อมหนา 45' 2 นิ้ว	ก่อสร้าง	ตัว	15	19	20	10	0	10	50	500	3	2	3	2	10	500
62	ข้อลดเชื่อม 3 นิ้ว x 2 นิ้ว	ก่อสร้าง	ตัว	15	20	20	19	0	19	100	1,900	5	5	5	4	19	1,900
63	คีมเชื่อม 300 A	ก่อสร้าง	อัน	2	6	6	5	0	5	140	700	3	-	2	-	5	700
64	บู๊ชประตู่ 1 นิ้ว	ก่อสร้าง	อัน	8	10	8	10	0	10	40	400	-	5	-	5	10	400
65	สายยาง	ก่อสร้าง	เส้น	5	5	3	3	0	3	300	900	2	-	-	1	3	900
66	สายฝักบัวพลาสติก	ก่อสร้าง	เส้น	0	0	2	2	0	2	50	100	1	-	-	1	2	100
รวมเงินวัสดุก่อสร้าง																	160,000

ลงชื่อ ผู้จัดทำ
(นางนันท์นภัส รักษ์ศิริทอง)

ลงชื่อ ผู้ตรวจสอบ
(นายเศรษฐภักดิ์ พวงศรีพงศ์)

แผนปฏิบัติการจัดซื้อวัสดุเครื่องแต่งกาย

โรงพยาบาลบางขัน จังหวัดนครศรีธรรมราช

ประจำปีงบประมาณ 2567

ลำดับ	รายการ	ประเภท	หน่วยนับ	ปริมาณการใช้ย้อนหลัง			ปริมาณการใช้ปี 2567	ปริมาณคงคลังยกมา	ประมาณการจัดซื้อในปี 2567	ราคาต่อหน่วย (บาท)	ประมาณการจัดซื้อปี 2567 (บาท)	ไตรมาสที่ 1 (ต.ค.-ธ.ค.)	ไตรมาสที่ 2 (ม.ค.-มิ.ค.)	ไตรมาสที่ 3 (เม.ย.-มิ.ย.)	ไตรมาสที่ 4 (ก.ค.-ก.ย.)	ยอดรวมจัดซื้อ	
				ปี 2564	ปี 2565	ปี 2566										จำนวน	มูลค่า
1	ผ้าปูเตียง	เครื่องแต่งกาย	ผืน	60	0	70	30	0	30	240	7,200	-	30	-	-	30	7,200
2	ผ้าขวางเตียง	เครื่องแต่งกาย	ผืน	50	0	70	50	0	50	140	7,000	-	50	-	-	50	7,000
3	ผ้าปูเตียงออร์/ผ้าปูเปล	เครื่องแต่งกาย	ผืน	20	0	30	30	0	30	240	7,200	-	30	-	-	30	7,200
4	เสื้อผู้ใหญ่	เครื่องแต่งกาย	ตัว	160	0	100	100	0	100	150	15,000	-	100	-	-	100	15,000
5	กางเกงผู้ใหญ่	เครื่องแต่งกาย	ตัว	160	0	100	20	0	20	140	2,800	-	20	-	-	20	2,800
6	เสื้อผู้ใหญ่ Size ใหญ่พิเศษ	เครื่องแต่งกาย	ตัว	0	0	30	10	0	10	190	1,900	-	10	-	-	10	1,900
7	ผ้าถุงสามัญ	เครื่องแต่งกาย	ตัว	80	0	150	80	0	80	140	11,200	-	80	-	-	80	11,200
8	เสื้อเด็กโต	เครื่องแต่งกาย	ตัว	32	0	20	30	0	50	120	6,000	-	50	-	-	50	6,000
9	กางเกงเด็กโต	เครื่องแต่งกาย	ตัว	30	0	20	30	0	50	120	6,000	-	50	-	-	50	6,000
10	เสื้อเด็กเล็ก (แบบมีสายผูกที่แขน)	เครื่องแต่งกาย	ตัว	60	0	20	30	0	30	70	2,100	-	30	-	-	30	2,100
11	กางเกงเด็กเล็ก	เครื่องแต่งกาย	ตัว	60	0	20	30	0	30	70	2,100	-	30	-	-	30	2,100
รวมยอดยกไป																	68,500


ลงชื่อ ผู้จัดทำ

(นางนันทน์กัศ รักษ์ศรีทอง)


ลงชื่อ ผู้ตรวจสอบ

(นายเศรษฐภัทร์ พวงศรีพงศ์)

ลำดับ	รายการ	ประเภท	หน่วยนับ	ปริมาณการใช้ย้อนหลัง			ปริมาณการใช้ปี 2567	ปริมาณคงคลัง	ประมาณการจัดซื้อในปี 2567	ราคาต่อหน่วย (บาท)	ประมาณการจัดซื้อปี 2567 (บาท)	ไตรมาสที่ 1 (ต.ค.-ธ.ค.)	ไตรมาสที่ 2 (ม.ค.-มี.ค.)	ไตรมาสที่ 3 (เม.ย.-มิ.ย.)	ไตรมาสที่ 4 (ก.ค.-ก.ย.)	ยอดรวมจัดซื้อ	
				ปี 2564	ปี 2565	ปี 2566										จำนวน	มูลค่า
ยอดยกมา																	68,500
12	ผ้าเจาะกลาง ER	เครื่องแต่งกาย	ผืน	70	80	60	80	0	80	90	7,200	-	80	-	-	80	7,200
13	ผ้าห่ม	เครื่องแต่งกาย	ผืน	0	0	20	20	0	20	200	4,000	-	20	-	-	20	4,000
14	ปลอกขาทำคลอด	เครื่องแต่งกาย	คู่	0	0	20	20	0	20	300	6,000	-	20	-	-	20	6,000
15	ผ้าขนหนูผืนใหญ่	เครื่องแต่งกาย	ผืน	0	0	0	10	0	10	350	3,500	-	10	-	-	10	3,500
16	ผ้าปูที่นอน ห้องพิเศษ	เครื่องแต่งกาย	ผืน	0	0	0	30	0	30	240	7,200	-	30	-	-	30	7,200
17	ผ้าเจาะกลาง LR	เครื่องแต่งกาย	ผืน	0	0	0	20	0	20	90	1,800	-	20	-	-	20	1,800
18	ผ้ารองคลอด LR	เครื่องแต่งกาย	ผืน	0	0	0	20	0	20	90	1,800	-	20	-	-	20	1,800
รวมเงินวัสดุเครื่องแต่งกาย																	100,000

ลงชื่อ.....ผู้จัดทำ

(นางนันท์นภัส รัญศรีทอง)

ลงชื่อ.....ผู้ตรวจสอบ

(นายเศรษฐภักดิ์ พวงศรีพงศ์)

แผนปฏิบัติการจัดซื้อวัสดุอื่นๆ

โรงพยาบาลบางขัน จังหวัดนครศรีธรรมราช

ประจำปีงบประมาณ 2567

ลำดับ	รายการ	ประเภท	หน่วยนับ	ปริมาณการใช้ย้อนหลัง			ปริมาณการใช้ปี 2567	ปริมาณคงคลังยกมา	ประมาณการจัดซื้อในปี 2567	ราคาต่อหน่วย (บาท)	ประมาณการจัดซื้อปี 2567 (บาท)	ไตรมาสที่ 1 (ต.ค.-ธ.ค.)	ไตรมาสที่ 2 (ม.ค.-มี.ค.)	ไตรมาสที่ 3 (เม.ย.-มิ.ย.)	ไตรมาสที่ 4 (ก.ค.-ก.ย.)	ยอดรวมจัดซื้อ	
				ปี 2564	ปี 2565	ปี 2566										จำนวน	มูลค่า
1	สารส้มก้อน	อื่นๆ	ถัง	3	8	8	5	0	5	450	2,250	5	-	-	-	5	2,250
2	สารส้มปูนผง	อื่นๆ	ถัง	4	8	8	5	0	5	450	2,250	5	-	-	-	5	2,250
3	สารแพค	อื่นๆ	ถัง	12	12	12	10	0	10	900	9,000	5	-	5	-	10	9,000
4	คลอรีนน้ำ 10 %	อื่นๆ	ถัง	16	16	16	16	0	16	400	6,400	8	-	8	-	16	6,400
5	คลอรีนเม็ด 90 %	อื่นๆ	ถัง	8	10	10	10	0	10	4,200	42,000	5	-	5	-	10	42,000
6	โซดาแอส	อื่นๆ	ถัง	8	8	8	5	0	5	600	3,000	3	-	2	-	5	3,000
7	แถบกันพื้นที่สีเหลืองดำ (ใส่ไว้ประจำรถ)	อื่นๆ	ม้วน	0	0	1	2	0	2	100	200	2	-	-	-	2	200
8	ตู้เหล็กเก็บเอกสาร 3 ฟุต	อื่นๆ	ตู้	0	0	1	1	0	1	3,900	3,900	1	-	0	-	1	3,900
9	นกหวีดฉุกเฉิน	อื่นๆ	อัน	0	0	0	5	0	5	400	2,000	0	5	0	-	5	2,000
10	ธงสี 4 สี (แดง เหลือง เขียว น้ำเงิน)	อื่นๆ	ผืน	0	0	0	4	0	4	100	400	0	4	0	-	4	400
11	เก้าอี้สำนักงานมีพนักพิงมีที่วางแขน	อื่นๆ	ตัว	3	3	7	3	0	3	4,900	14,700	-	2	-	1	3	14,700
12	เก้าอี้ไม่มีพนักพิงปรับระดับได้	อื่นๆ	ตัว	0	0	5	3	0	3	1,000	3,000	-	2	-	1	3	3,000
รวมยอดยกไป																	106,600

ลงชื่อผู้จัดทำ

(นางนันท์นภัส รักษ์ศรีทอง)

ลงชื่อผู้ตรวจสอบ

(นายเศรษฐภักดิ์ พวงศรีพงศ์)

ลำดับ	รายการ	ประเภท	หน่วยนับ	ปริมาณการใช้ย้อนหลัง			ปริมาณการใช้ปี 2567	ปริมาณคงคลังยกมา	ประมาณการจัดซื้อในปี 2567	ราคาต่อหน่วย (บาท)	ประมาณการจัดซื้อปี 2567 (บาท)	ไตรมาสที่ 1 (ต.ค.-ธ.ค.)	ไตรมาสที่ 2 (ม.ค.-มี.ค.)	ไตรมาสที่ 3 (เม.ย.-มิ.ย.)	ไตรมาสที่ 4 (ก.ค.-ก.ย.)	ยอดรวมจัดซื้อ	
				ปี 2564	ปี 2565	ปี 2566										จำนวน	มูลค่า
ยอดยกมา																	106,600
13	เก้าอี้สำนักงาน	อื่นๆ	ตัว	15	9	8	8	0	7	2,500	17,500	-	4	3	0	7	17,500
14	พัดลมโถง	อื่นๆ	ตัว	0	0	1	5	0	4	1,200	4,800	-	2	2	-	4	4,800
15	พัดลมติดผนัง	อื่นๆ	ตัว	0	0	2	2	0	2	1,200	2,400	-	1	1	-	2	2,400
16	พัดลมตั้งพื้น	อื่นๆ	ตัว	0	0	0	1	0	1	1,200	1,200	-	1	-	-	1	1,200
17	โต๊ะทำงาน	อื่นๆ	ตัว	0	1	1	4	0	4	2,500	10,000	-	2	-	2	4	10,000
18	โต๊ะวางคอมพิวเตอร์	อื่นๆ	ตัว	0	0	2	2	0	2	2,500	5,000	-	1	-	1	2	5,000
19	ชั้นวางของ/เอกสาร	อื่นๆ	ชั้น	0	0	0	4	0	2	800	1,600	-	2	-	0	2	1,600
20	ชั้นวางแฟ้ม 4 ชั้น	อื่นๆ	ชั้น	0	0	0	2	0	2	2,000	4,000	-	2	-	0	2	4,000
21	ชั้นเหล็กวางเอกสาร	อื่นๆ	ชั้น	0	0	0	2	0	2	2,000	4,000	-	2	-	0	2	4,000
22	ลิ้นชักพลาสติก 4 ชั้น	อื่นๆ	กล่อง	0	0	0	3	0	3	600	1,800	-	2	-	1	3	1,800
23	ลิ้นชักพลาสติก 5 ชั้น	อื่นๆ	กล่อง	0	0	1	7	0	7	700	4,900	-	4	3	0	7	4,900
24	ตู้เอกสาร 5 ชั้น โครงข่าย-ลิ้นชักใส(ขนาด	อื่นๆ	ตู้	0	0	0	1	0	1	1,300	1,300	-	1	-	-	1	1,300
25	โต๊ะรับบัตร ห้องสมุดฯทำแปล	อื่นๆ	ตัว	0	0	0	1	0	1	500	500	-	0	1	-	1	500
26	แผ่นวัดสายตา	อื่นๆ	แผ่น	0	0	0	1	0	2	300	600	-	1	-	1	2	600
รวมยอดยกไป																	106,600

ลงชื่อผู้จัดทำ

(นางนันท์นภัส รักษ์ศิริทอง)

ลงชื่อผู้ตรวจสอบ

(นายเศรษฐภัทร์ พวงศิริพงศ์)

ลำดับ	รายการ	ประเภท	หน่วยนับ	ปริมาณการใช้ย้อนหลัง			ปริมาณการใช้ปี 2567	ปริมาณคงคลังยกมา	ประมาณการจัดซื้อในปี 2567	ราคาต่อหน่วย (บาท)	ประมาณการจัดซื้อปี 2567 (บาท)	ไตรมาสที่ 1 (ต.ค.-ธ.ค.)	ไตรมาสที่ 2 (ม.ค.-มี.ค.)	ไตรมาสที่ 3 (เม.ย.-มิ.ย.)	ไตรมาสที่ 4 (ก.ค.-ก.ย.)	ยอดรวมจัดซื้อ	
				ปี 2564	ปี 2565	ปี 2566										จำนวน	มูลค่า
ยอดยกมา																	106,600
27	แถบตีเส้นแบ่งเขต	อื่นๆ	เส้น	0	0	0	2	0	2	150	300	-	1	-	1	2	300
28	กระเป๋ายี่ห้อบ้าน	อื่นๆ	ใบ	0	0	0	1	0	1	1,000	1,000	-	1	-	0	1	1,000
รวมยอดยกไป																	150,000

ลงชื่อผู้จัดทำ
(นางนันท์นภัส รักษ์ศรีทอง)

ลงชื่อผู้ตรวจสอบ
(นายเศรษฐภัทร์ พวงศรีพงศ์)

แบบฟอร์มการขอเผยแพร่ข้อมูลผ่านเว็บไซต์ของ

หน่วยงาน โรงพยาบาลบางชั้น

สำนักงานปลัดกระทรวงสาธารณสุข

ตามประกาศสำนักงานปลัดกระทรวงสาธารณสุข

เรื่อง แนวทางการเผยแพร่ข้อมูลต่อสาธารณะผ่านเว็บไซต์ของหน่วยงาน พ.ศ. ๒๕๖๖

สำหรับหน่วยงานในราชการบริหารส่วนกลางสำนักงานปลัดกระทรวงสาธารณสุข

แบบฟอร์มการขอเผยแพร่ข้อมูลผ่านเว็บไซต์ของหน่วยงานในสังกัดสำนักงานปลัดกระทรวงสาธารณสุข

ชื่อหน่วยงาน: โรงพยาบาลบางชั้น จังหวัดนครศรีธรรมราช

วัน/เดือน/ปี: ๑๘ ตุลาคม ๒๕๖๖

หัวข้อ: ประกาศเผยแพร่แผนการจัดซื้อจัดจ้าง ประจำปีงบประมาณ ๒๕๖๗

รายละเอียดข้อมูล (โดยสรุปหรือเอกสารแนบ)

๑. ประกาศแผนการจัดซื้อจัดจ้างวัสดุทั่วไป

๒. ประกาศแผนการจัดซื้อจัดจ้างวัสดุวิทยาศาสตร์

๓. ประกาศแผนการจัดซื้อจัดจ้างวัสดุการแพทย์และเวชภัณฑ์ไม่ใช้ยา

Link ภายนอก: ไม่มี

หมายเหตุ: -

ผู้รับผิดชอบการให้ข้อมูล

(นายเศรษฐภักดิ์ พวงศรีวงศ์)

นักวิชาการสาธารณสุขชำนาญการ รักษาการในตำแหน่ง

หัวหน้ากลุ่มงานบริหารทั่วไป

วันที่ ๑๘ เดือน ตุลาคม พ.ศ ๒๕๖๖

ผู้อนุมัติรับรอง

(นายวิทยา ระย้า)

นายแพทย์ชำนาญการ รักษาการในตำแหน่ง

ผู้อำนวยการโรงพยาบาลบางชั้น ปฏิบัติราชการแทน

ผู้ว่าราชการจังหวัดนครศรีธรรมราช

วันที่ ๑๘ เดือน พฤศจิกายน พ.ศ ๒๕๖๖

ผู้รับผิดชอบการนำข้อมูลขึ้นเผยแพร่

(นายอดุลย์ศักดิ์ วิชาจนจัน)

ตำแหน่ง เจ้าหน้าที่งานเครื่องคอมพิวเตอร์

วันที่ ๑๘ เดือน ตุลาคม พ.ศ. ๒๕๖๖