

พัสดุ - ก่อสร้าง  
เลขรับที่ 1A43  
วันที่ 16/11/2566 เวลา 16.09 น.



สำนักงานสาธารณสุขจังหวัดนครศรีธรรมราช  
เลขรับที่ ๒๖๕๖  
วันที่ ๑๖ พ.ย. ๒๕๖๖ เวลา ๑๖.๑๖ น.

ที่ นศ ๐๐๓๓.๓๐๑(๑๗)/๑๕๔๘

โรงพยาบาลบางขัน เลขที่ ๓ หมู่ที่ ๑  
ตำบลบ้านลำนาว อำเภอบางขัน  
จังหวัดนครศรีธรรมราช ๘๐๓๖๐

๑๕ พฤศจิกายน ๒๕๖๖

เรื่อง ขอนำส่งแผนปฏิบัติการจัดซื้อ

เรียน นายแพทย์สาธารณสุขจังหวัดนครศรีธรรมราช

- สิ่งที่ส่งมาด้วย
- |   |             |
|---|-------------|
| ๑. แผนการใช้เงิน (รายรับ) ประจำปีงบประมาณ ๒๕๖๗          | จำนวน ๑ ชุด |
| ๒. แผนปฏิบัติการจัดซื้อครุภัณฑ์/จัดจ้างเงินบำรุง        | จำนวน ๑ ชุด |
| ๓. แผนปฏิบัติการจัดซื้อวัสดุการแพทย์ และเวชภัณฑ์ไม่ไชยา | จำนวน ๑ ชุด |
| ๔. แผนปฏิบัติการจัดซื้อวัสดุทั่วไป                      | จำนวน ๑ ชุด |
| ๕. แผนปฏิบัติการจัดซื้อวัสดุทางทันตกรรม                 | จำนวน ๑ ชุด |
| ๖. แผนปฏิบัติการจัดซื้อวัสดุวิทยาศาสตร์                 | จำนวน ๑ ชุด |

ตามที่ สำนักงานสาธารณสุขจังหวัดนครศรีธรรมราช ได้แจ้งให้ดำเนินการจัดส่งแผนปฏิบัติการจัดซื้อปีงบประมาณ ๒๕๖๗ รายละเอียดแจ้งแล้วนั้น

บัดนี้ โรงพยาบาลบางขัน ได้ดำเนินการจัดทำแผนปฏิบัติการดังกล่าว ตามสิ่งที่ส่งมาด้วยที่แนบมาพร้อมหนังสือฉบับนี้

จึงเรียนมาเพื่อโปรดทราบและพิจารณาดำเนินการต่อไปด้วย ขอขอบคุณ

ขอแสดงความนับถือ

(นายวิทยา ระย้า)

นายแพทย์ชำนาญการ รักษาการในตำแหน่ง

ผู้อำนวยการโรงพยาบาลบางขัน

เรียน นพ. ศสช. นศ.

- รพ.บางขัน ขออนุมัติแผนจัดซื้อ  
ประจำปีงบประมาณ พ.ศ. ๒๕๖๗  
- เพื่อไปขอพิจารณาอนุมัติ  
(นางสาวสุภาภรณ์ ชูถนอม)  
นักจัดการงานทั่วไปชำนาญการ

อนุมัติ

กลุ่มงานบริหารทั่วไป

โทร. ๐-๗๕๓๗-๑๐๒๕ ต่อ ๑๐๒

โทรสาร. ๐-๗๕๓๗-๑๐๒๔

(นายสุชาติพงษ์ ชยณัฐพงศ์)

นายแพทย์สาธารณสุขจังหวัดนครศรีธรรมราช

**แผนการรับเงิน(รายรับทั้งหมด) ประจำปีงบประมาณ 2567 โรงพยาบาลบางขัน**

รายการ	ประมาณการ รายรับปี 2567	รายรับจริงปี 2566	หมายเหตุ
เงินบำรุงคงเหลือ (ณ 30 ก.ย.66)			65,176,368.10
<b>รายได้ค่ารักษาพยาบาล</b>			
<b>รายได้ค่ารักษาพยาบาลสิทธิ UC</b>			
รับเงินจัดสรร โครงการหลักประกันสุขภาพ (เหมาจ่ายรายหัว)	35,000,000.00	33,717,341.43	
รับเงินค่าบริการทางการแพทย์ IP และชดเชยกรณีต่าง ๆ	25,000,000.00	24,203,057.54	
รายได้ค่ารักษาผู้ป่วยนอก UC ในจังหวัด	20,000.00	2,360.00	
<b>รายได้ค่ารักษาพยาบาลอื่น ๆ</b>			
รายได้ค่ารักษาชำระเงิน	3,200,000.00	3,173,900.00	
รายได้ค่ารักษาเบิกคลังและต้นสังกัด	3,900,000.00	3,927,064.58	
รายได้ค่ารักษาเบิกจ่ายตรงกรมบัญชีกลาง OPD/IPD	1,000,000.00	992,547.12	
รายได้ค่ารักษาเบิกจ่ายตรง - อปท.OPD/IPD	700,000.00	594,353.25	
รายได้ค่ารักษา พรบ.รุด	600,000.00	422,275.00	
รายได้ค่ารักษา ประกันสังคม	1,400,000.00	1,276,072.54	
<b>รายได้จากกองทุน</b>			
รับเงิน โครงการ EMS	70,000.00	46,300.00	
รายได้กองทุนเงิน UC (งบลงทุน)	3,500,000.00	2,840,796.97	
รับเงิน โครงการผู้มีปัญหาสถานะสิทธิ	-	27,813.01	
<b>รายได้อื่น ๆ ทั้งหมด</b>			
รายได้จากการรับบริจาค	50,000.00	-	
ดอกเบี้ยรับจากเงินฝากธนาคาร	220,000.00	281,166.95	
รายได้อื่น	1,000,000.00	850,480.78	
<b>รวมรายได้</b>	<b>75,660,000.00</b>	<b>72,355,529.17</b>	

(ลงชื่อ).....ผู้เสนอ

(นายวิทยา รัชยา)

นายแพทย์ชำนาญการ รักษาการในตำแหน่ง

ผู้อำนวยการ โรงพยาบาลบางขัน

แผนการใช้เงิน (รายจ่าย) ประจำปีงบประมาณ 2567 โรงพยาบาลบางขัน

รายการ	ประมาณการ รายจ่ายปี 2567	รายจ่ายจริงปี 2566	หมายเหตุ
<b>ค่าใช้จ่ายจากการดำเนินงาน</b>			
<b>ค่าจ้าง</b>			
ค่าจ้างลูกจ้าง	6,500,000.00	6,695,849.00	
เงินประกันสังคมส่วนสมทบนายจ้าง	330,000.00	275,261.00	
กองทุนสำรองเลี้ยงชีพ 2%	100,000.00	77,231.66	
จ่ายเงินสมทบกองทุนทดแทน	10,000.00	5,839.00	7,054,180.66
<b>ค่าตอบแทน</b>			
ค่าตอบแทนปฏิบัติงานนอกเวลา	12,000,000.00	11,052,656.00	
ค่าแรมพลัด-ป่วยคึก	1,200,000.00	1,107,240.00	
ค่าตอบแทนเงินเพิ่มพิเศษไม่ทำเวชปฏิบัติ (บริการ)	1,200,000.00	1,105,000.00	
ค่าตอบแทนเบี่ยเลี้ยงหมาจ่าย จ.11	6,000,000.00	6,270,700.00	
ค่าตอบแทน พตส.	72,000.00	55,000.00	
ค่าตอบแทนสาขาพิเศษ	60,000.00	50,000.00	
ค่าตอบแทนเจ้าหน้าที่ติดเชื้จากการทำงาน	10,000.00	21,000.00	
ค่าตอบแทนชั้นสูตรพลิกศพ	15,000.00	13,950.00	19,675,546.00
<b>ค่าใช้จ่าย</b>			
ค่าซ่อมแซม ปรับปรุง อาคาร ครุภัณฑ์สิ่งก่อสร้าง	2,000,000.00	1,510,897.05	
ค่าจ้างเหมาซ่อมอุปกรณ์เครื่องมือแพทย์	150,000.00	130,911.00	
ค่าจ้างซ่อมแซมครุภัณฑ์ยานพาหนะ / ค่าเช่าระบบจีพีเอส	150,000.00	142,980.41	
ค่าใช้จ่ายไปราชการ	350,000.00	256,161.38	
ค่าใช้จ่ายตามแผนงาน/โครงการ	550,000.00	485,753.60	
ค่าจ้างเหมากำจัดขยะติดเชื้อ	300,000.00	170,660.00	
ค่าจ้างเหมาเก็บขยะทั่วไป อบต.	10,000.00	7,700.00	
ค่าเช่าระบบเครื่องคอมพิวเตอร์รายปี/ระบบฝากเว็บไซต์	2,000.00	1,291.09	
ค่าเช่าเครื่อง X-ray รายปี	400,000.00	417,755.00	
ค่า พรบ.และ ประกันภัยรถยนต์	200,000.00	168,207.02	
ค่าตรวจตา (เบาหวาน)	30,000.00	23,400.00	
ค่าส่งตรวจหาเชื้อโควิด 19 รพ.พิษณุ/ สคร.11/บจก.นชั้นแนลเฮลท์แคร์ ซิตทีมส์	100,000.00	242,065.00	
ค่าจ้างเหมาบริการปรุงอาหาร/พนักงานประกอบอาหาร(รายวัน)	10,000.00	-	
ค่าเช่าครุภัณฑ์สำนักงาน	350,000.00	266,959.50	
<b>ยอดยกไป</b>	<b>32,099,000.00</b>	<b>30,554,467.71</b>	

แผนการใช้เงิน (รายจ่าย) ประจำปีงบประมาณ 2567 โรงพยาบาลบางขัน

รายการ	ประมาณการ รายจ่ายปี 2567	รายจ่ายจริงปี 2566	หมายเหตุ
<b>ยอดยกมา</b>	32,099,000.00	30,554,467.71	
<b>ค่าใช้จ่าย</b>			
ค่าบริหารรับส่งผู้ป่วยโควิด	-	25,200.00	
ค่าอาหารจัดประชุม โครงการ,นิเทศงาน,อบรมและสัมมนาต่างๆ	80,000.00	1,000.00	
ค่าตามจ่าย,ค่าบำรุงเลือด,ตรวจLaP,ตรวจPaP,ค่าสอบเทียบ	1,100,000.00	904,671.53	4,755,612.58
<b>ค่าวัสดุ</b>			
ค่ายา	15,000,000.00	13,817,285.90	
ค่าเวชภัณฑ์มิใช่ยา	250,000.00	-	
ค่าวัสดุการแพทย์	3,000,000.00	2,763,657.02	
ค่าวัสดุวิทยาศาสตร์การแพทย์	6,500,000.00	6,366,153.61	
ค่าวัสดุทันตกรรมและฟันปลอม	1,600,000.00	1,253,136.49	
ค่าวัสดุสำนักงาน	600,000.00	556,995.40	
ค่าวัสดุคอมพิวเตอร์	300,000.00	187,967.00	
ค่าวัสดุงานบ้านงานครัว	800,000.00	731,748.75	
ค่าวัสดุยานพาหนะและขนส่ง	60,000.00	41,540.00	
ค่าวัสดุไฟฟ้าและวิทยุ	50,000.00	39,255.97	
ค่าวัสดุเชื้อเพลิงและหล่อลื่น	600,000.00	531,603.24	
ค่าวัสดุก่อสร้าง	350,000.00	281,876.00	
ค่าวัสดุบริโภค	1,000,000.00	908,137.00	
ค่าวัสดุการเกษตร / โฆษณาเผยแพร่	50,000.00	29,370.00	
ค่าวัสดุอื่น	50,000.00	-	
ค่า ว.เครื่องแต่งกาย	100,000.00	78,200.00	27,586,926.38
<b>ค่าครุภัณฑ์</b>			
ครุภัณฑ์วิทยาศาสตร์และการแพทย์	1,800,000.00	1,696,585.60	
ครุภัณฑ์งานบ้านงานครัว	20,000.00	14,380.00	
ครุภัณฑ์สำนักงาน	200,000.00	142,673.00	
ครุภัณฑ์คอมพิวเตอร์	800,000.00	629,100.00	
ครุภัณฑ์เกษตร	20,000.00	-	
ครุภัณฑ์โฆษณาเผยแพร่	300,000.00	281,000.00	
ครุภัณฑ์ไฟฟ้าวิทยุ	20,000.00	10,388.67	
<b>ยอดยกไป</b>	66,749,000.00	61,846,392.89	

แผนการใช้จ่ายเงิน (รายจ่าย) ประจำปีงบประมาณ 2567 โรงพยาบาลบางขัน

รายการ	ประมาณการ รายจ่ายปี 2567	รายจ่ายจริงปี 2566	หมายเหตุ
<b>ยอดยกมา</b>	66,749,000.00	61,846,392.89	
<b>ค่าครุภัณฑ์</b>			
ครุภัณฑ์ยานพาหนะและขนส่ง	50,000.00	590,000.00	3,364,127.27
<b>ค่าสาธารณูปโภค</b>			
ค่าไฟฟ้า	2,800,000.00	2,591,931.05	
ค่าโทรศัพท์	50,000.00	42,884.55	
ค่าอินเตอร์เน็ตความเร็วสูง	50,000.00	38,471.23	
ค่าไปรษณีย์และขนส่ง	30,000.00	21,231.45	
ค่าโทรศัพท์เคลื่อนที่ไร้สาย	85,000.00	80,617.01	
ค่าน้ำประปา	20,000.00	-	2,775,135.29
<b>เงินอุดหนุน</b>			
เงินอุดหนุน รพ.สต. 6 แห่ง และ สสอ.	1,000,000.00	2,279,629.55	
<b>ค่าใช้จ่ายอื่นๆ</b>			2,279,629.55
นำส่งภาษีหัก ณ ที่จ่าย	350,000.00	278,657.77	
คืนเงินมัดจำค่ารักษาพยาบาล	50,000.00	57,690.00	
คืนเงินค้ำประกันสัญญา	60,000.00	51,000.00	
เงินของขวัญเกษียณอายุ	21,000.00	-	
จ่ายกลุ่มงานกระทรวงแรงงานต่างด้าว	50,000.00	40,582.00	
จ่าย สสจ.นครศรีธรรมราช บริหารจัดการแรงงานต่างด้าว	10,000.00	10,471.00	
คืนเงินค่าโครงการผู้ป่วยภาวะพึ่งพิง อบต.ตำนานาว	-	42,000.00	
จ่าย พอ.สว.สสจ.นครศรีธรรมราช	6,000.00	5,304.00	
ค่าใช้จ่ายเบ็ดเตล็ดต่างๆ	5,000.00	63.00	485,767.77
<b>รวมรายจ่าย</b>	<b>71,386,000.00</b>	<b>67,976,925.50</b>	<b>67,976,925.50</b>

(ลงชื่อ).....ผู้เสนอ

(นายวิทยา รัชชา)

นายแพทย์ชำนาญการ รักษาการในตำแหน่ง

ผู้อำนวยการโรงพยาบาลบางขัน



# ระบบบันทึกข้อมูลประมาณการรายได้และค่าใช้จ่าย รพช.บางซัน ประมาณการรายได้และค่าใช้จ่าย ปี 2567

## 1. แผนประมาณการรายได้-ควบคุมค่าใช้จ่าย ปีงบประมาณ 2567

	ผลการดำเนินงาน ปี2565	ผลการดำเนินงาน ปี2566(ต.ค.65- ก.ค.66)	คาดการณ์ ปี2567	ประมาณการ ปี2567 <u>ต้นปี</u>	ร้อยละ การเพิ่มรายได้ ลดค่าใช้จ่าย (%)
<b>รายได้</b>					
รายได้ UC	43,491,491.05	49,329,943.48	59,195,932.17	60,053,000.00	1.43%
รายได้จาก EMS	169,200.00	61,300.00	73,560.00	100,000.00	26.44%
รายได้ค่า รักษาเบ็ดต้น สังกัด	55,989.00	30,143.00	36,171.60	50,000.00	27.66%
รายได้ค่า รักษา อปท.	791,670.37	730,396.46	876,475.75	1,000,000.00	12.35%
รายได้ค่า รักษาเบิกจ่าย ตรงกรมบัญชี กลาง	4,158,464.59	4,729,544.29	5,675,453.14	6,000,000.00	5.41%
รายได้ประกัน สังคม	2,479,854.84	556,161.80	667,394.16	980,000.00	31.90%
รายได้แรงงาน ต่างด้าว	60,592.00	46,373.00	55,647.60	70,000.00	20.50%
รายได้ค่า รักษาและ บริการอื่น ๆ	23,985,241.45	2,577,313.82	3,092,776.58	3,530,000.00	12.39%
รายได้งบ ประมาณส่วน บุคลากร	37,030,638.50	30,137,433.50	36,164,920.20	37,000,000.00	2.26%
รายได้อื่น	12,638,561.29	7,128,625.01	8,554,350.01	4,420,000.00	-93.54%

รายได้อื่น (ระบบบัญชี บันทึก อัตโนมัติ)	0.00	0.00	0.00	0.00	0.00%
รายได้งบ ลงทุน	2,957,808.37	2,839,760.22	3,407,712.26	3,000,000.00	-13.59%
<b>รวมรายได้</b>	<b>127,819,511.46</b>	<b>98,166,994.58</b>	<b>117,800,393.47</b>	<b>116,203,000.00</b>	<b>-1.37%</b>
<b>ค่าใช้จ่าย</b>					
ต้นทุนยา	11,409,959.07	10,621,794.38	12,746,153.25	10,000,000.00	-27.46%
ต้นทุน เวชภัณฑ์มีไข ยาและวัสดุ การแพทย์	2,881,558.39	1,704,575.81	2,045,490.97	3,000,000.00	31.82%
ต้นทุนวัสดุ ทันตกรรม	505,814.05	1,114,548.33	1,337,457.99	1,600,000.00	16.41%
ต้นทุนวัสดุ วิทยาศาสตร์ การแพทย์	9,677,802.76	3,827,175.10	4,592,610.12	5,000,000.00	8.15%
เงินเดือนและ ค่าจ้างประจำ	35,842,528.00	29,220,160.00	35,064,192.00	35,560,000.00	1.39%
ค่าจ้างชั่วคราว	5,643,443.00	5,548,944.00	6,658,732.80	7,000,000.00	4.88%
ค่าตอบแทน	27,521,343.00	18,113,873.00	21,736,647.60	23,000,000.00	5.49%
ค่าใช้จ่าย บุคลากรอื่น	8,129,323.14	5,780,764.72	6,936,917.66	4,250,000.00	-63.22%
ค่าใช้จ่าย สอย	6,878,149.02	4,009,146.00	4,810,975.20	4,151,836.00	-15.88%
ค่า สาธารณูปโภค	1,997,390.20	2,112,773.46	2,535,328.15	2,250,000.00	-12.68%
วัสดุทั่วไป	3,740,452.59	2,716,591.91	3,259,910.29	3,200,000.00	-1.87%
ค่าเสื่อมราคา และค่าตัด จำหน่าย	6,079,721.84	5,000,560.09	6,000,672.10	5,700,000.00	-5.27%
หนี้สูญและ สงสัยจะสูญ	0.00	0.00	0.00	0.00	0.00%
ค่าใช้จ่ายอื่น	1,503,885.05	871,283.07	1,045,539.68	1,052,000.00	0.61%
ค่าใช้จ่ายอื่น (ระบบบัญชี บันทึก อัตโนมัติ)	0.00	0.00	0.00	0.00	0.00%

รวมค่าใช้จ่าย	121,811,370.11	90,642,189.87	108,770,627.81	105,763,836.00	-2.84%
ส่วนต่างรายได้หักค่าใช้จ่าย(NI)	6,008,141.35	7,524,804.71	9,029,765.66	10,439,164.00	-
EBITDA - รายได้หักค่าใช้จ่าย(ไม่รวมค่าเสื่อม)	9,130,054.82	9,685,604.58	11,622,725.50	13,139,164.00	-
สรุปแผนประมาณการ	แผนเกินดุล	แผนเกินดุล	แผนเกินดุล	แผนเกินดุล	-
วงเงินที่ลงทุนได้(ร้อยละ 20%ของ EBITDA)				2,627,832.80	-
งบลงทุน (เงินบำรุง) เปรียบเทียบกับ EBITDA >20%				ไม่เกิน	-
ทุนสำรองสุทธิ (Net working Capital) ณ กันยายน	46,760,468.63	56,399,322.17	0.00	-	-
เงินบำรุงคงเหลือ ณ กันยายน	60,614,170.43	66,746,621.28	0.00	-	-
หนี้สินและภาระผูกพัน ณ กันยายน	-22,060,675.03	19,727,139.95	0.00	-	-

## 2. แผนจัดซื้อยา เวชภัณฑ์ วัสดุการแพทย์ วัสดุวิทยาศาสตร์การแพทย์

	มูลค่าการจัดซื้อปี 2567
ยา (รวมสนับสนุน รพ.สต. ในเครือข่าย)	10,000,000.00
วัสดุเภสัชกรรม (รวมสนับสนุน รพ.สต. ในเครือข่าย)	0.00
วัสดุการแพทย์ทั่วไป (รวมสนับสนุน รพ.สต. ในเครือข่าย)	3,000,000.00
วัสดุวิทยาศาสตร์และการแพทย์ (รวมสนับสนุน รพ.สต. ในเครือข่าย)	5,000,000.00



เงินสดเอกซเรย์ (รวมสนับสนุน รพ.สต. ในเครือข่าย)	0.00
เงินสดทันตกรรม (รวมสนับสนุน รพ.สต. ในเครือข่าย)	1,600,000.00

## 3. แผนจัดซื้อวัสดุอื่น

	มูลค่าการจัดซื้อปี 2567
เงินสดสำนักงาน	450,000.00
เงินสดยานพาหนะและขนส่ง	100,000.00
เงินสดเชื้อเพลิงและหล่อลื่น	400,000.00
เงินสดไฟฟ้าและวิทยุ	100,000.00
เงินสดโฆษณาและเผยแพร่	0.00
เงินสดคอมพิวเตอร์	200,000.00
เงินสดงานบ้านงานครัว	700,000.00
เงินสดบริโภค	730,000.00
เงินสดเครื่องแต่งกาย	120,000.00
เงินสดก่อสร้าง	200,000.00
เงินสดอื่น	0.00
ค่าครุภัณฑ์มูลค่าต่ำกว่าเกณฑ์	200,000.00

## 4. แผนบริหารจัดการเจ้าหนี้

	จำนวนเงิน
รวมภาระหนี้สิน	
ประมาณการจ่ายชำระหนี้ปี	25,242,948.88
เจ้าหนี้การค้ายา	11,000,000.00
เจ้าหนี้การค้าวัสดุเภสัชกรรม	0.00
เจ้าหนี้การค้าวัสดุการแพทย์ทั่วไป	3,000,000.00
เจ้าหนี้การค้าวัสดุวิทยาศาสตร์และการแพทย์	5,000,000.00
เจ้าหนี้การค้าเงินสดเอกซเรย์	0.00
เจ้าหนี้การค้าเงินสดทันตกรรม	1,400,000.00
เจ้าหนี้ตามจ่าย	0.00
ค่าจ้างชั่วคราว/พกส./ค่าจ้างเหมาบุคลากรอื่นค้างจ่าย	173,642.00
ค่าตอบแทนค้างจ่าย	957,571.00
ค่าใช้จ่ายบุคลากรอื่นค้างจ่าย	0.00
เจ้าหนี้อื่นค้างจ่าย	0.00

ค่าสาธารณูปโภคค้างจ่าย	211,735.88
เจ้าหน้าที่ค่าครุภัณฑ์ สิ่งก่อสร้างฯ	0.00
เจ้าหน้าที่การคำวัสดุอื่น	3,000,000.00
เจ้าหน้าที่อื่น	500,000.00

## 5. แผนบริหารจัดการลูกหนี้

	จำนวนเงิน
รวมลูกหนี้	
ประมาณการลูกหนี้ที่เรียกเก็บได้	65,122,000.00
ลูกหนี้ UC	52,000,000.00
ลูกหนี้ เบิกต้นสังกัด	52,000.00
ลูกหนี้ อปท	1,300,000.00
ลูกหนี้ กรมบัญชีกลาง	6,300,000.00
ลูกหนี้ ประกันสังคม	2,000,000.00
ลูกหนี้ แรงงานต่างด้าว	70,000.00
ลูกหนี้ อื่น ๆ	3,400,000.00

## 6. แผนการลงทุนเพิ่ม

	จำนวนเงิน
จัดซื้อ จัดหาด้วยเงินบำรุงของ รพ. ปี 2567	22,027,832.00
จัดซื้อ จัดหาด้วยงบค่าเสื่อม UC ของ รพ. ปี 2567	2,239,760.22
จัดซื้อ จัดหาด้วยเงินงบประมาณ ของ รพ. ปี 2567	0.00
จัดซื้อ จัดหาด้วยเงินบริจาค ของ รพ. ปี งบประมาณ.2564 - ปัจจุบัน	0.00
จัดซื้อ จัดหาด้วยเงินบริจาค ของ รพ. ก่อน 1 ต.ค. 63	0.00

## 7. แผนสนับสนุน รพ.สต.

	มูลค่า
Fixed Cost ตามประกาศ (ว 5313)	0.00
รายการอื่น	750,000.00
ยา	870,000.00
วัสดุเภสัชกรรม	0.00
วัสดุการแพทย์ทั่วไป	246,000.00
วัสดุวิทยาศาสตร์และการแพทย์	102,000.00
วัสดุเอกซเรย์	0.00

วัสดุทันตกรรม	3,000.00
วัสดุอื่น	0.00
งบค่าเสื่อม UC	0.00

นายวิทยา ระย้า  
20 ตุลาคม พ.ศ.2566 11:10:16

ระดับหน่วยบริการ  
(ผู้จัดทำ)

จังหวัดยังไม่ได้ลงนาม

ระดับสสจ.  
(ผู้ตรวจสอบและอนุมัติ)

เขตยังไม่ได้ลงนาม

ระดับเขต  
(เห็นชอบ)

สรุปแผนการจัดซื้อครุภัณฑ์/จัดจ้างเงินบำรุง รพ.บางชั้น

โรงพยาบาลบางชั้น จังหวัดนครศรีธรรมราช

ประจำปีงบประมาณ ๒๕๖๗

การจัดซื้อ		ครุภัณฑ์การแพทย์		ครุภัณฑ์สำนักงาน		ครุภัณฑ์คอมพิวเตอร์		ครุภัณฑ์การเกษตร		ครุภัณฑ์โฆษณาและ		ครุภัณฑ์สิ่งก่อสร้าง		รภัณฑ์งานบำรุงงานครี		อื่นๆ		รวม
		จำนวนร	จำนวนเงิน	จำนวนร	จำนวนเงิน	จำนวนร	จำนวนเงิน	จำนวนร	จำนวนเงิน	จำนวนร	จำนวนเงิน	จำนวนร	จำนวนเงิน	จำนวนร	จำนวนเงิน	จำนวนร	จำนวนเงิน	
ไตรมาสที่ ๑	แผน	๑	๑๐๐,๐๐๐	๒	๕๒,๒๐๐	๓	๓๖๘,๐๐๐	๒	๒๐,๐๐๐	๑	๕,๙๙๐	๑	๑๘๓,๑๕๒	๒	๖๑,๙๙๐			
	ซื้อจริง	๑	๑๐๐,๐๐๐	๒	๕๒,๒๐๐	๓	๓๖๘,๐๐๐	๒	๒๐,๐๐๐	๑	๕,๙๙๐	๑	๑๘๓,๑๕๒	๒	๖๑,๙๙๐			
ไตรมาสที่ ๒	แผน	๒	๙๑๓,๐๐๐	๑	๒๕,๐๐๐	๑	๑๓,๐๐๐	๒	๓๐,๒๐๐	๑	๑๘,๕๐๐	๑	๒๔๗,๘๐๐	๒	๓๗,๐๐๐			
	ซื้อจริง	๒	๙๑๓,๐๐๐	๑	๒๕,๐๐๐	๑	๑๓,๐๐๐	๒	๓๐,๒๐๐	๑	๑๘,๕๐๐	๑	๒๔๗,๘๐๐	๒	๓๗,๐๐๐			
ไตรมาสที่ ๓	แผน	๑	๔๐,๐๐๐			๑	๓๑๒,๐๐๐					๑	๒๐๐,๐๐๐					
	ซื้อจริง	๑	๔๐,๐๐๐			๑	๓๑๒,๐๐๐					๑	๒๐๐,๐๐๐					
ไตรมาสที่ ๔	แผน																	
	ซื้อจริง																	
ยอดรวม	แผน	๔	๑,๐๕๓,๐๐๐	๒	๗๗,๒๐๐	๓	๖๙๓,๐๐๐	๒	๕๐,๒๐๐	๒	๒๔,๔๙๐		๖๓๐,๙๕๒	๑	๙๘,๙๙๐			
	ซื้อจริง	๔	๑,๐๕๓,๐๐๐	๒	๗๗,๒๐๐	๓	๖๙๓,๐๐๐	๒	๕๐,๒๐๐	๒	๒๔,๔๙๐		๖๓๐,๙๕๒	๑	๙๘,๙๙๐			๒,๖๒๗,๘๓๒

(ลงชื่อ).....หัวหน้าเจ้าหน้าที่

(นายเศรษฐภักดิ์ พวงศรีพงศ์)  
 นักจัดการงานทั่วไปชำนาญการ  
 หัวหน้ากลุ่มงานบริหารทั่วไป

(ลงชื่อ).....ผอ.รพ.บางชั้น

(นายวิทยา ระย้า)  
 นายแพทย์ชำนาญการ รักษาการในตำแหน่ง  
 ผู้อำนวยการโรงพยาบาลบางชั้น

(ลงชื่อ).....ผู้อนุมัติ

(นายสุวิทย์ พงษ์ศิริพงษ์)  
 นายแพทย์สาธารณสุขจังหวัดนครศรีธรรมราช

แผนการจัดซื้อ/จ้างเหมางานต่างๆเงินบำรุง รพ.บางชั้น

ประจำปีงบประมาณ ๒๕๖๗

ลำดับ	หน่วยบริการ	รายการปรับปรุงสิ่งก่อสร้าง	จำนวน	หน่วย	ราคา/หน่วย (งบประมาณ)	จำนวนเงิน รวม	เหตุผล คำชี้แจง
๑	กลุ่มงานบริหารทั่วไป	ปรับปรุงห้องน้ำห้องประชุมใหญ่	๑	งาน	๑๘๓,๑๕๒	๑๘๓,๑๕๒	เพื่อปรับปรุงห้องน้ำที่ชำรุดและไม่พร้อมใช้งาน
๒	กลุ่มงานบริหารทั่วไป	ปรับปรุงห้องประชุมเล็ก	๑	งาน	๒๔๗,๘๐๐	๒๔๗,๘๐๐	เพื่อรองรับการประชุม
๓	กลุ่มงานบริหารทั่วไป	ต่อเติมห้องเก็บของกายอุปกรณ์	๑	งาน	๒๐๐,๐๐๐	๒๐๐,๐๐๐	เก็บอุปกรณ์ต่างๆ
		รวมเงิน				๖๓๐,๙๕๒	

ลงชื่อ.....

(นางนันทน์ภัส รัชศรีทอง)

เจ้าหน้าที่

ลงชื่อ.....

(นายเศรษฐภักดิ์ พวงศรีพงศ์)

หัวหน้าเจ้าหน้าที่

ลงชื่อ.....

(นายวิทยา ระย้า)

นายแพทย์ชำนาญการ รักษาการในตำแหน่ง

ผู้อำนวยการโรงพยาบาลบางชั้น

*Permm*

แผนจัดซื้อครุภัณฑ์ สำนักงานเงินบำรุง รพ.บางขัน

กลุ่มการพยาบาล โรงพยาบาลบางขัน ประจำปีงบประมาณ ๒๕๖๗

ลำดับ	หน่วยงาน	รายการครุภัณฑ์	หน่วย	จำนวน	ราคา / หน่วย	จำนวนเงิน	เหตุผล คำชี้แจง	ระยะเวลา ที่ขอ	จำนวนที่มีอยู่
		ครุภัณฑ์งานบ้านงานครัว							
๑	งานโภชนศาสตร์	ตู้เย็นแช่อาหาร	เครื่อง	๑	๓๐,๐๐๐	๓๐,๐๐๐	ตู้เย็นเดิมความเย็นไม่สม่ำเสมอ	มค.๖๗	๑
๒	งานยานพาหนะ	เครื่องฉีดน้ำแรง	เครื่อง	๑	๓๑,๙๙๐	๓๑,๙๙๐	ใช้ล้างทำความสะอาดรถยนต์	มค.๖๗	๐
๓	งานอุบัติเหตุฉุกเฉิน	ม้านพลาสติกแบบหนา	ผืน	๔	๕,๐๐๐	๒๐,๐๐๐	ทดแทนของเดิมชำรุด	มค.๖๗	๔
๔	งานผู้ป่วยใน	ตู้เย็นแช่อาหาร ๗คิวบิกฟุต	เครื่อง	๒	๘,๕๐๐	๑๗,๐๐๐	ทดแทนของเดิมชำรุดเกิน๑๐ปี	มค.๖๗	๑
		ครุภัณฑ์งานบ้านงานครัว รวมเป็นเงิน				๙๖,๙๙๐			

ลงชื่อ.....หัวหน้าเจ้าหน้าที่

(นายเศรษฐภักดิ์ พวงศรีพงศ์)

นักจัดการงานทั่วไปชำนาญการ

หัวหน้ากลุ่มงานบริหารทั่วไป

(ลงชื่อ).....ผู้เสนอ

(นายวิทยา ระย้า)

นายแพทย์ชำนาญการ รักษาการในตำแหน่ง

ผู้อำนวยการโรงพยาบาลบางขัน













# แผนปฏิบัติการจัดซื้อวัสดุทางการแพทย์ และเวชภัณฑ์ไม่ใช้ยา

โรงพยาบาลบางชั้น จังหวัดนครศรีธรรมราช

ประจำปีงบประมาณ 2567

สรุปแผนการจัดซื้อวัสดุการแพทย์  
โรงพยาบาลบางขัน จังหวัดนครศรีธรรมราช  
ประจำปีงบประมาณ 2567

การจัดซื้อ		วัสดุการแพทย์		วัสดุงานกายภาพ		เวชภัณฑ์มีชีเยา		อ็อกซิเจน		วัสดุงานจ่ายกลาง		วัสดุนอกคลัง	
		จำนวนรายการ	จำนวนเงิน	จำนวนรายการ	จำนวนเงิน	จำนวนรายการ	จำนวนเงิน	จำนวนรายการ	จำนวนเงิน	จำนวนรายการ	จำนวนเงิน	จำนวนรายการ	จำนวนเงิน
ไตรมาสที่ 1	แผน	42	181,609	1	7,000	32	318,169	3	62,860	16	158,492	18	135,400
	ซื้อจริง												
ไตรมาสที่ 2	แผน	61	177,202	11	86,900	66	407,624	3	62,860	20	80,500	16	73,620
	ซื้อจริง												
ไตรมาสที่ 3	แผน	60	193,709	4	26,500	71	353,525.50	3	62,860	16	91,039	13	99,000
	ซื้อจริง												
ไตรมาสที่ 4	แผน	23	85,795	-	-	39	237,171	3	62,860	6	39,317	2	920
	ซื้อจริง												
ยอดรวม 4 ไตรมาส			638,315		120,400		1,316,489.50		251,440		369,348		308,940
													3,004,933

พิมพ์

ลงชื่อ.....หัวหน้าเจ้าหน้าที่  
(นางสาวสมสวย กาญจนสุวรรณ)

ลงชื่อ.....ผอ. รพ. บางขัน  
(นายวิทยา ระย้า)

ลงชื่อ.....ผู้อนุมัติ  
(นายสุทธิพงษ์ ชยดีรุ่งพงศ์)  
นายแพทย์สาธารณสุขจังหวัดนครศรีธรรมราช

แผนปฏิบัติการจัดซื้อวัสดุการแพทย์(วัสดุการแพทย์)

โรงพยาบาลบางขัน จังหวัดนครศรีธรรมราช

ประจำปีงบประมาณ 2567

ลำดับ	รายการ	ประเภท	หน่วย	ปริมาณ การจัดซื้อ ปี2566	ปริมาณ คงคลัง ยกมา	ปริมาณ การจัดซื้อ ปี 2567	ราคา ต่อหน่วย (บาท)	ไตรมาส ที่ 1 (ต.ค.-ธ.ค.)	ไตรมาส ที่ 2 (ม.ค.-มี.ค.)	ไตรมาส ที่ 3 (เม.ย.-มิ.ย.)	ไตรมาส ที่ 4 (ก.ค.-ก.ย.)	ยอดรวมที่จัดซื้อ	
												จำนวน	มูลค่า
1	Finger of Eight No.SS	การแพทย์	ชิ้น	0	8	5	143.00	-	-	5	-	5	715
2	Finger of Eight No.S	การแพทย์	ชิ้น	10	11	5	143.00	-	-	5	-	5	715
3	Finger of Eight No.M	การแพทย์	ชิ้น	10	0	15	143.00	15	-	-	-	15	2,145
4	Finger of Eight No.L	การแพทย์	ชิ้น	12	5	10	143.00	-	10	-	-	10	1,430
5	Finger of Eight No.XL	การแพทย์	ชิ้น	6	11	5	143.00	-	-	5	-	5	715
6	Knee Suport No.S	การแพทย์	ชิ้น	10	13	25	143.00	-	15	10	-	25	3,575
7	Knee Suport No.M	การแพทย์	ชิ้น	45	11	40	143.00	15	15	10	-	40	5,720
8	Knee Suport No.L	การแพทย์	ชิ้น	40	10	40	146.00	-	15	15	10	40	5,840
9	Knee Suport No.XL	การแพทย์	ชิ้น	25	15	20	146.00	-	20	10	-	30	2,920
10	Knee Suport No.XXL	การแพทย์	ชิ้น	0	2	15	150.00	10	5	-	-	15	2,250
11	Arm Sling No.SS	การแพทย์	ชิ้น	10	14	10	30.00	-	0	10	-	10	300
12	Arm Sling No.S	การแพทย์	ชิ้น	50	18	40	30.00	-	20	-	20	40	1,200
13	Arm Sling No.M	การแพทย์	ชิ้น	110	12	120	30.00	40	40	40	-	120	3,600
14	Arm Sling No.L	การแพทย์	ชิ้น	80	13	100	30.00	40	30	30	-	100	3,000
รวมยอดยกไป													34,125

ลงชื่อ .....  
(นางสุขสันต์ เจริญพงศ์) ผู้จัดทำ

ลงชื่อ ..... ผู้ตรวจสอบ  
(นางสาวสมสวย กาญจนสุวรรณ)

ลำดับ	รายการ	ประเภท	หน่วย	ปริมาณการจัดซื้อปี 2566	ปริมาณคงคลังยกมา	ประมาณการจัดซื้อปี 2567	ราคาต่อหน่วย (บาท)	ไตรมาสที่ 1 (ต.ค.-ธ.ค.)	ไตรมาสที่ 2 (ม.ค.-มี.ค.)	ไตรมาสที่ 3 (เม.ย.-มิ.ย.)	ไตรมาสที่ 4 (ก.ค.-ก.ย.)	ยอดรวมที่จัดซื้อ	
												จำนวน	มูลค่า
รวมยอดยกมา													34,125
15	Arm Sling No.XL	การแพทย์	ชิ้น	50	22	50	30.00	-	30	20	-	50	1,500
16	Philadephia N0.S	การแพทย์	ชิ้น	45	13	45	650.00	15	20	10	-	45	29,250
17	Philadephia N0.M	การแพทย์	ชิ้น	60	11	50	650.00	20	-	15	15	50	32,500
18	Philadephia N0.L	การแพทย์	ชิ้น	10	12	20	650.00	-	10	10	-	20	13,000
19	Philadephia N0.XL	การแพทย์	ชิ้น	0	16	15	750.00	-	-	15	-	15	11,250
20	L-S Support No.S	การแพทย์	ชิ้น	10	10	20	365.00	10	-	10	-	20	7,300
21	L-S Support No.M	การแพทย์	ชิ้น	10	13	25	365.00	10	-	15	-	25	9,125
22	L-S Support No.L	การแพทย์	ชิ้น	15	12	25	365.00	10	-	15	-	25	9,125
23	L-S Support No.XL	การแพทย์	ชิ้น	15	9	15	365.00	10	-	5	-	15	5,475
24	L-S Support No.XXL	การแพทย์	ชิ้น	10	5	10	365.00	-	5	5	-	10	3,650
25	Mask with bag Adult	การแพทย์	ชิ้น	200	155	200	33.00	-	100	-	100	200	6,600
26	Mask with bag Child	การแพทย์	ชิ้น	50	32	50	33.00	-	-	50	-	50	1,650
27	Canular Adult	การแพทย์	เส้น	500	361	500	11.00	-	300	-	200	500	5,500
28	Canular Child (เด็กโต)	การแพทย์	เส้น	50	30	50	12.00	-	30	-	20	50	600
29	Canular infant (เด็กเล็ก)	การแพทย์	เส้น	50	46	30	37.00	-	-	30	-	30	1,110
30	Tracheostomy Mask Adult	การแพทย์	ชิ้น	0	0	5	120.00	-	5	-	-	5	600
รวมยอดยกไป													172,360

ลงชื่อ ..... *นางสาว เจริญพงศ์* ..... ผู้จัดทำ  
(นางสุขสันต์ เจริญพงศ์)

ลงชื่อ ..... *A* ..... ผู้ตรวจสอบ  
(นางสาวสมสวย กาญจนสุวรรณ)

ลำดับ	รายการ	ประเภท	หน่วย	ปริมาณการจัดซื้อปี2566	ปริมาณคงคลังยกมา	ประมาณการจัดซื้อในปี 2567	ราคาต่อหน่วย (บาท)	ไตรมาสที่ 1 (ต.ค.-ธ.ค.)	ไตรมาสที่ 2 (ม.ค.-มี.ค.)	ไตรมาสที่ 3 (เม.ย.-มิ.ย.)	ไตรมาสที่ 4 (ก.ค.-ก.ย.)	ยอดรวมที่จัดซื้อ	
												จำนวน	มูลค่า
รวมยอดยกมา													172,360
31	Tracheostomy Mask Child	การแพทย์	ชิ้น	0	0	5	120.00	-	5	-	-	5	600
32	ชุดพ่นยา เด็ก	การแพทย์	ชุด	0	0	100	35.00	-	50	-	50	100	3,500
33	ชุดพ่นยา ผู้ใหญ่	การแพทย์	ชุด	50	0	100	35.00	-	50	-	50	100	3,500
34	Mouth gag 40 mm.	การแพทย์	ชิ้น	0	1	15	15.00	15	-	-	-	15	225
35	Mouth gag 50 mm.	การแพทย์	ชิ้น	0	0	15	15.00	15	-	-	-	15	225
36	Mouth gag 60 mm.	การแพทย์	ชิ้น	15	11	15	15.00	-	15	-	-	15	225
37	Mouth gag 70 mm.	การแพทย์	ชิ้น	15	10	15	15.00	-	15	-	-	15	225
38	Mouth gag 80 mm.	การแพทย์	ชิ้น	65	44	60	15.00	-	30	-	30	60	900
39	Mouth gag 90 mm.	การแพทย์	ชิ้น	50	39	50	15.00	-	25	-	25	50	750
40	Mouth gag 100 mm.	การแพทย์	ชิ้น	50	16	50	15.00	-	25	-	25	50	750
41	Mouth gag 110 mm.	การแพทย์	ชิ้น	50	6	50	15.00	25	-	25	-	50	750
42	E.T Tube No.2.0 non cuff	การแพทย์	ชิ้น	10	11	10	25.00	-	-	10	-	10	250
43	E.T Tube No.2.5 non cuff	การแพทย์	ชิ้น	10	1	10	25.00	-	-	10	-	10	250
44	E.T Tube No.3.0 non cuff	การแพทย์	ชิ้น	10	5	10	25.00	-	-	10	-	10	250
45	E.T Tube No.3.5 non cuff	การแพทย์	ชิ้น	10	4	10	25.00	-	10	-	-	10	250
46	E.T Tube No.3.5 with cuff	การแพทย์	ชิ้น	0	4	10	32.00	10	-	-	-	10	320
รวมยอดยกไป													185,330

ลงชื่อ สราณี เจริญพงศ์ ผู้จัดทำ  
(นางสุขสันต์ เจริญพงศ์)

ลงชื่อ [ลายเซ็น] ผู้ตรวจสอบ  
(นางสาวสมสวย กาญจนสุวรรณ)



ลำดับ	รายการ	ประเภท	หน่วย	ปริมาณ การจัดซื้อ ปี 2566	ปริมาณ คงคลัง ยกมา	ประมาณ การจัดซื้อ ใน ปี 2567	ราคา ต่อหน่วย (บาท)	ไตรมาส ที่ 1 (ต.ค.-ธ.ค.)	ไตรมาส ที่ 2 (ม.ค.-มี.ค.)	ไตรมาส ที่ 3 (เม.ย.-มิ.ย.)	ไตรมาส ที่ 4 (ก.ค.-ก.ย.)	ยอดรวมที่จัดซื้อ	
												จำนวน	มูลค่า
รวมยอดยกมา													185,330
47	E.T Tube No.4.0 with cuff	การแพทย์	ชิ้น	10	2	10	32.00	10	-	-	-	10	320
48	E.T Tube No.4.5 with cuff	การแพทย์	ชิ้น	10	2	10	32.00	10	-	-	-	10	320
49	E.T Tube No.5.0 with cuff	การแพทย์	ชิ้น	0	6	10	32.00	10	-	-	-	10	320
50	E.T Tube No 5.5 with cuff	การแพทย์	ชิ้น	0	15	10	32.00	-	-	10	-	10	320
51	E.T Tube No.6.0 with cuff	การแพทย์	ชิ้น	10	10	10	32.00	-	-	10	-	10	320
52	E.T Tube No.6.5 with cuff	การแพทย์	ชิ้น	10	9	10	32.00	-	-	10	-	10	320
53	E.T Tube No.7.0 with cuff	การแพทย์	ชิ้น	20	33	20	32.00	-	-	20	-	20	640
54	E.T Tube No.7.5 with cuff	การแพทย์	ชิ้น	100	18	100	32.00	30	30	30	10	100	3,200
55	E.T Tube No.8.0 with cuff	การแพทย์	ชิ้น	10	8	10	32.00	-	-	10	-	10	320
56	Gide E.T Tube L (5 mm)	การแพทย์	ชิ้น	20	14	20	160.00	-	-	20	-	20	3,200
57	Gide E.T Tube M (4 mm)	การแพทย์	ชิ้น	30	30	20	160.00	-	-	20	-	20	3,200
58	Gide E.T Tube S (2.7 mm)	การแพทย์	ชิ้น	0	0	20	160.00	20	-	-	-	20	3,200
59	Gide E.T Tube SS (2 mm)	การแพทย์	ชิ้น	0	2	20	220.00	10	-	10	-	20	4,400
60	ICD No.16	การแพทย์	ชิ้น	6	4	6	185.00	-	6	-	-	6	1,110
61	ICD No.18	การแพทย์	ชิ้น	0	0	6	185.00	6	-	-	-	6	1,110
62	ICD No.20	การแพทย์	ชิ้น	6	4	6	185.00	-	6	-	-	6	1,110
รวมยอดยกไป													208,740

ลงชื่อ นงนุช เจริญพงศ์ ผู้จัดทำ  
(นางสุขสันต์ เจริญพงศ์)

ลงชื่อ [Signature] ผู้ตรวจสอบ  
(นางสาวสมสวย กาญจนสุวรรณ)

ลำดับ	รายการ	ประเภท	หน่วย	ปริมาณการจัดซื้อปี2566	ปริมาณคงคลังยกมา	ประมาณการจัดซื้อในปี 2567	ราคาต่อหน่วย (บาท)	ไตรมาสที่ 1 (ต.ค.-ธ.ค.)	ไตรมาสที่ 2 (ม.ค.-มี.ค.)	ไตรมาสที่ 3 (เม.ย.-มิ.ย.)	ไตรมาสที่ 4 (ก.ค.-ก.ย.)	ยอดรวมที่จัดซื้อ	
												จำนวน	มูลค่า
รวมยอดยกมา													208,740
63	ICD No.32	การแพทย์	ชิ้น	0	4	6	185.00	-	6	-	-	6	1,110
64	Conforming Bandage 2 นิ้ว	การแพทย์	โหล	50	35	40	42.00	-	20	20	-	40	1,680
65	Conforming Bandage 3 นิ้ว	การแพทย์	โหล	130	28	120	59.00	30	30	30	30	120	7,080
66	Conforming Bandage 4 นิ้ว	การแพทย์	โหล	90	18	80	80.00	30	30	20	-	80	6,400
67	Conforming Bandage 6 นิ้ว	การแพทย์	โหล	0	17	8	110.00	-	-	8	-	8	880
68	umbilical catheter No.3.5	การแพทย์	ชิ้น	0	4	3	100.00	-	-	3	-	3	300
69	Red Dot	การแพทย์	ห่อ	4	3	11	631.00	-	6	-	5	11	6,941
70	ครีม EKG	การแพทย์	หลอด	4	2	4	100.00	-	4	-	-	4	400
71	ครีม Defibr	การแพทย์	หลอด	0	3	2	580.00	-	2	-	-	2	1,160
72	กระดาษ EKG (1/2 A4)	การแพทย์	พับ	30	5	50	900.00	30	-	20	-	50	45,000
73	กระดาษ EKG (ม้วน)แบบมีเส้น	การแพทย์	ม้วน	10	4	10	340.00	-	10	-	-	10	3,400
74	กระดาษ อัลตราซาวด์	การแพทย์	ม้วน	10	12	10	900.00	-	-	10	-	10	9,000
75	กระดาษ NST	การแพทย์	พับ	30	0	30	305.00	30	-	-	-	30	9,150
76	กระดาษ EKG (ม้วน)	การแพทย์	ม้วน	10	3	10	70.00	10	-	-	-	10	700
77	กระดาษบันทึกค่า BP	การแพทย์	แถว	20	15	30	175.00	-	15	-	15	30	5,250
78	กระดาษเครื่อง defibr	การแพทย์	ชิ้น	0	0	10	80.00	10	-	-	-	10	800
รวมยอดยกไป													307,991

ลงชื่อ .....  
 (นางสุขสันต์ เจริญพงศ์) ผู้จัดทำ

ลงชื่อ .....  
 (นางสาวสมสวย กาญจนสุวรรณ) ผู้ตรวจสอบ

ลำดับ	รายการ	ประเภท	หน่วย	ปริมาณ	ปริมาณ	ประมาณ	ราคา	ไตรมาส	ไตรมาส	ไตรมาส	ไตรมาส	ยอดรวมที่จัดซื้อ	
				การจัดซื้อ	คงคลัง	การจัดซื้อ		ต่อหน่วย	ที่ 1	ที่ 2	ที่ 3	ที่ 4	จำนวน
				ปี2566	ยกมา	ในปี 2567	(บาท)	(ต.ค.-ธ.ค.)	(ม.ค.-มิ.ค.)	(เม.ย.-มิ.ย.)	(ก.ค.-ก.ย.)		
รวมยอดยกมา													307,991
79	Cuff BP ดิจิตอล ทารก	การแพทย์	ชิ้น	7	5	3	340.00	-	-	3	-	3	1,020
80	Cuff BP ดิจิตอล เด็กเล็ก	การแพทย์	ชิ้น	2	2	3	340.00	-	3	-	-	3	1,020
81	Cuff BP ดิจิตอล เด็กโต	การแพทย์	ชิ้น	5	2	3	340.00	-	3	-	-	3	1,020
82	Cuff BP ดิจิตอล ผู้ใหญ่	การแพทย์	ชิ้น	3	2	3	340.00	-	3	-	-	3	1,020
83	Cuff BP ดิจิตอล คนอ้วน	การแพทย์	ชิ้น	3	1	3	340.00	-	3	-	-	3	1,020
84	Cuff BP manual เด็กโต	การแพทย์	ชิ้น	0	3	2	230.00	-	2	-	-	2	460
85	Cuff BP manual เด็กผู้ใหญ่	การแพทย์	ชิ้น	2	0	3	230.00	-	3	-	-	3	690
86	Cuff BP manual คนอ้วน	การแพทย์	ชิ้น	1	1	2	230.00	-	2	-	-	2	460
87	ลูกยาง BP	การแพทย์	ลูก	5	1	5	450.00	3	-	2	-	5	2,250
88	vasalin gauze 3*3 นิ้ว	การแพทย์	ชิ้น	3	9	4	1,050.00	-	-	4	-	4	4,200
89	vasalin gauze 4*4 นิ้ว	การแพทย์	กล่อง	0	0	3	1,050.00	2	-	1	-	3	3,150
90	ผิอกตามนิ้ว ขนาด 1 นิ้ว	การแพทย์	เส้น	12	6	12	36.00	-	-	12	-	12	432
91	ผิอกตามนิ้ว ขนาด 3/4 นิ้ว	การแพทย์	เส้น	0	4	12	36.00	-	12	-	-	12	432
92	ผิอกตามนิ้ว ขนาด 1/2 นิ้ว	การแพทย์	เส้น	0	1	12	50.00	10	-	-	-	10	500
93	ผิอก 4 นิ้ว	การแพทย์	ม้วน	9	2	10	3,040.00	3	3	2	2	10	30,400
94	ผิอก 6 นิ้ว	การแพทย์	ม้วน	12	2	12	3,700.00	3	3	3	3	12	44,400
รวมยอดยกไป													400,465

ลงชื่อ ..... ผู้จัดทำ  
(นางสุขสันต์ เจริญพงศ์)

ลงชื่อ ..... ผู้ตรวจสอบ  
(นางสาวสมสวย กาญจนสุวรรณ)

ลำดับ	รายการ	ประเภท	หน่วย	ปริมาณการจัดซื้อปี2566	ปริมาณคงคลังยกมา	ประมาณการจัดซื้อในปี 2567	ราคาต่อหน่วย (บาท)	ไตรมาสที่ 1 (ต.ค.-ธ.ค.)	ไตรมาสที่ 2 (ม.ค.-มี.ค.)	ไตรมาสที่ 3 (เม.ย.-มิ.ย.)	ไตรมาสที่ 4 (ก.ค.-ก.ย.)	ยอดรวมที่จัดซื้อ	
												จำนวน	มูลค่า
รวมยอดยกมา													400,465
95	Three way(50ชิ้น/กล่อง)	การแพทย์	ชิ้น	155	7	180	450.00	50	50	40	40	180	81,000
96	jackson tube (disposp)	การแพทย์	ชิ้น	0	0	2	950.00	2	-	-	-	2	1,900
97	ไม้ Pap smear	การแพทย์	กล่อง	10	9	10	225.00	-	10	-	-	10	2,250
98	ไม้กดลิ้น	การแพทย์	กล่อง	8	2	10	600.00	5	5	-	-	10	6,000
99	Hot-Cold (เจลประคบ)	การแพทย์	กล่อง	0	0	3	190.00	3	-	-	-	3	570
100	เจลอัลตราซาวด์	การแพทย์	กระป๋อง	8	0	15	520.00	5	5	5	-	15	7,800
101	ป้ายข้อมือผู้ใหญ่	การแพทย์	กล่อง	35	11	35	240.00	-	20	-	15	35	8,400
102	ป้ายข้อมือเด็ก	การแพทย์	กล่อง	20	9	20	240.00	-	10	-	10	20	4,800
103	กระบอกปัสสาวะ	การแพทย์	ใบ	0	3	5	25.00	-	-	-	5	5	125
104	Face shile Dispose	การแพทย์	ชิ้น	200	50	50	12.00	-	-	50	0	50	600
105	เอี่ยม CPE คล้องนิ้ว	การแพทย์	ชิ้น	1100	270	800	12.50	-	400	400	0	800	10,000
106	เอี่ยมพลาสติก Dispose	การแพทย์	แพค	10	10	15	350.00	-	15	-	0	15	5,250
107	หมวก ดิสโพส(100ชิ้น/แพค)	การแพทย์	แพค	107	10	120	130.00	40	30	30	20	120	15,600
108	Mask N95	การแพทย์	กล่อง	100	22	30	1,177.00	-	20	-	10	30	35,310
109	Mask Dispose	การแพทย์	ชิ้น	สสจ.	59	1000	40.00	500	-	500	-	1000	40,000
110	ถุงมือ Nitrite	การแพทย์	กล่อง	10	10	15	145.00	-	10	5	-	15	2,175
รวมยอดยกไป													622,245


ลงชื่อ.....ผู้จัดทำ

(นางสุขสันต์ เจริญพงศ์)

ลงชื่อ.....ผู้ตรวจสอบ

(นางสาวสมสวย กาญจนสุวรรณ)

ลำดับ	รายการ	ประเภท	หน่วย	ปริมาณ การจัดซื้อ ปี 2566	ปริมาณ คงคลัง ยกมา	ประมาณ การจัดซื้อ ใน ปี 2567	ราคา ต่อหน่วย (บาท)	ไตรมาส ที่ 1 (ต.ค.-ธ.ค.)	ไตรมาส ที่ 2 (ม.ค.-มี.ค.)	ไตรมาส ที่ 3 (เม.ย.-มิ.ย.)	ไตรมาส ที่ 4 (ก.ค.-ก.ย.)	ยอดรวมที่จัดซื้อ	
												จำนวน	มูลค่า
รวมยอดยกมา													622,245
111	Eyeshild ซ้าย	การแพทย์	กล่อง	4	4	5	160.00	-	-	5	-	5	800
112	Eyeshild ขวา	การแพทย์	กล่อง	5	3	5	160.00	-	-	5	-	5	800
113	ปรอทดิจิตอล(เทอร์โม)	การแพทย์	ชิ้น	12	1	20	642.00	7	7	6	-	20	12,840
114	ปรอทวัดไข้ทางก้น	การแพทย์	ชิ้น	0	0	12	20.00	12	0	0	-	12	240
115	ถุงรองเลือด	การแพทย์	ชิ้น	30	30	30	33.00	-	-	30	-	30	990
116	สายยางเบอร์ 200(Tunique)	การแพทย์	ม้วน	1	0	1	400.00	-	1	-	-	1	400
รวมวัสดุการแพทย์													638,315

ลงชื่อ  ผู้จัดทำ  
(นางสุขสันต์ เจริญพงศ์)

ลงชื่อ  ผู้ตรวจสอบ  
(นางสาวสมสวย กาญจนสุวรรณ)

แผนปฏิบัติการจัดซื้อวัสดุการแพทย์(งานกายภาพ)

โรงพยาบาลบางขัน จังหวัดนครศรีธรรมราช

ประจำปีงบประมาณ 2567

ลำดับ	รายการ	ประเภท	หน่วย	ปริมาณ การใช้ ปี 2566	ปริมาณ คงคลัง ยกมา	ประมาณ การจัดซื้อ ใน ปี 2567	ราคา ต่อหน่วย (บาท)	ไตรมาส ที่ 1 (ต.ค.-ธ.ค.)	ไตรมาส ที่ 2 (ม.ค.-มี.ค.)	ไตรมาส ที่ 3 (เม.ย.-มิ.ย.)	ไตรมาส ที่ 4 (ก.ค.-ก.ย.)	ยอดรวมที่จัดซื้อ	
												จำนวน	มูลค่า
1	รถเข็นขนาดมาตรฐาน	การแพทย์	คัน	3	0	3	6,000	-	3	-	-	3	18,000
2	ไม้ค้ำยัน	การแพทย์	ชิ้น	100	0	100	450	-	50	50	-	100	45,000
3	ไม้เท้าขาเดียว	การแพทย์	ชิ้น	10	0	10	400	-	10	-	-	10	4,000
4	ไม้เท้า 3 ขา	การแพทย์	ชิ้น	10	0	10	600	-	10	-	-	10	6,000
5	ไม้เท้า 4 ขา	การแพทย์	ชิ้น	10	0	10	600	-	10	-	-	10	6,000
6	ที่ช่วยฝึกเดิน 4 ขา (walker)	การแพทย์	ชุด	15	0	15	800	-	15	-	-	15	12,000
7	โซฟารูปหิน	การแพทย์	กป	8	0	8	1,000	-	4	4	-	8	8,000
8	แผ่นแปะ TENs (โพล)	การแพทย์	โพล	6	0	6	1,800	-	6	-	-	6	10,800
9	เข็มขัดพยุงตัวผู้ป่วย ขนาด M 29-36 นิ้ว	การแพทย์	ชุด	1	0	1	1,200	-	1	-	-	1	1,200
10	เข็มขัดพยุงตัวผู้ป่วย ขนาด L 32-38 นิ้ว	การแพทย์	คัน	1	0	1	1,200	-	1	-	-	1	1,200
11	เข็มขัดพยุงตัวผู้ป่วย ขนาด L 38-46 นิ้ว	การแพทย์	อัน	1	0	1	1,200	-	1	-	-	1	1,200
12	Tri flow	การแพทย์	ชิ้น	4	0	4	1,750	4	-	-	-	4	7,000
<b>รวมวัสดุการแพทย์ (งานกายภาพ)</b>													<b>120,400</b>

ลงชื่อ ..... ผู้จัดทำ  
(นางสุชนันต์ เจริญพงศ์)

ลงชื่อ ..... ผู้ตรวจสอบ  
(นางสาวสมสวย กาญจนสุวรรณ)

แผนปฏิบัติการจัดซื้อวัสดุการแพทย์ (เวชภัณฑ์ไม่ไชยา)

โรงพยาบาลบางขัน จังหวัดนครศรีธรรมราช

ประจำปีงบประมาณ 2567

ลำดับ	รายการ	หน่วย	CONTENT	ปริมาณ	ปริมาณ การซื้อปี 2566	ปริมาณคง คลังยกมา	ปริมาณ การปี2567	ราคาต่อ หน่วย	ไตรมาส ที่ 1 (ต.ค.-ธ.ค.)	ไตรมาส ที่ 2 (ม.ค.-มี.ค.)	ไตรมาส ที่ 3 (เม.ย.-มิ.ย.)	ไตรมาส ที่ 4 (ก.ค.-ก.ย.)	ยอดรวมที่จัดซื้อ	
													จำนวน	มูลค่า
1	Alcohol swab blister	แผง	70%	กล่อง	7,000	1,225	8,000	6.50	2,000	3,000		3,000	8,000	52,000.00
2	Blade no.11	กล่อง		100ชิ้น/กล่อง	23	13	30	320.00		20	10		30	9,600.00
3	Blade no.15	กล่อง		100ชิ้น/กล่อง	5	2	5	321.00		3	2		5	1,605.00
4	Blade 2 คม	กล่อง		100ชิ้น/กล่อง	300	30	100	175.00		50		50	100	17,500.00
5	Chlorhexidine 2% swab	กล่อง	2%	30ซอง/กล่อง	20	17	20	160.00			20		20	3,200.00
6	Chromic cat gut	กล่อง	no.2/0	12ห่อ/กล่อง	12	7	10	700.00		5	0	5	10	7,000.00
7	Chromic cat gut	กล่อง	no.3/0	12ห่อ/กล่อง	10	6	10	612.00		5	0	5	10	6,120.00
8	Chromic cat gut	กล่อง	no.4/0	12ห่อ/กล่อง	4	4	6	590.00		3		3	6	3,540.00
9	Chromic cat gut	กล่อง	no.5/0	12ห่อ/กล่อง	1	2	2	585.00				2	2	1,170.00
10	Coban	กล่อง	1นิ้ว	30ม้วน/กล่อง	10	50	15	1,081.00		10		5	15	16,215.00
11	Colostomy bag	ถุง	M	50ถุง/กล่อง	20	50	20	400.00		10		10	20	8,000.00
12	Elastic bandage 3"	กล่อง	3"	12ชิ้น/กล่อง	10	1	10	144.00	5		5		10	1,440.00
13	Elastic bandage 4"	กล่อง	4"	12ชิ้น/กล่อง	50	2.5	50	192.00	20	15	15		50	9,600.00
ยอดยกไป														136,990.00

ลงชื่อ ..... ผู้จัดทำ  
(นางสุขสันต์ เจริญพงศ์)

ลงชื่อ ..... ผู้ตรวจสอบ  
(นางสาวสมสวย กาญจนสุวรรณ)

ลำดับ	รายการ	หน่วย	CONTENT	ปริมาณ	ปริมาณ การซื้อปี 2566	ปริมาณคง คลังยกมา	ประมาณ การปี2567	ราคาต่อ หน่วย	ไตรมาส ที่ 1 (ต.ค.-ธ.ค.)	ไตรมาส ที่ 2 (ม.ค.-มี.ค.)	ไตรมาส ที่ 3 (เม.ย.-มิ.ย.)	ไตรมาส ที่ 4 (ก.ค.-ก.ย.)	ยอดรวมที่จัดซื้อ	
													จำนวน	มูลค่า
ยอดยกมา													136,990.00	
14	Elastic bandage 6"	กล่อง	6"	12ชิ้น/กล่อง	10	13	15	280.00		10	5		15	4,200.00
15	Extension tube 6"	เส้น		1เส้น/ซอง	1,300	111	1,000	5.00	400	300	300		1,000	5,000.00
16	Eye pad	กล่อง		25ชิ้น/กล่อง	10	4	10	160.00		5	5		10	1,600.00
17	Foley's cath	เส้น	no.10	10เส้น/กล่อง	20	9	20	50.00		10	10		20	1,000.00
18	Foley's cath	เส้น	no.14	10เส้น/กล่อง	280	117	150	15.00		50	50	50	150	2,250.00
19	Foley's cath	เส้น	no.16	10เส้น/กล่อง	520	80	450	15.00	150	150	150		450	6,750.00
20	Foley's cath	เส้น	no.18	10เส้น/กล่อง	130	41	100	15.00		50	50		100	1,500.00
21	Foley's cath	เส้น	no.20	10เส้น/กล่อง	100	26	80	15.00		40	40		80	1,200.00
22	Gauze 2"x2" sterile	ซอง	5 ชั้น	1000ซอง/ลัง	12,000	439	11,000	3.50	4,000	4,000	3,000		11,000	38,500.00
23	Gauze 3" x 3" steriie	ซอง	5 ชั้น	20ซอง/ห่อ	9,600	1,280	8,000	4.00	3,000	3,000	2,000		8,000	32,000.00
24	Gauze 3" x 3" steriie	ซอง	10 ชั้น	10ซอง/ห่อ	4,000	1,030	3,000	6.30	1,500		1,500		3,000	18,900.00
25	Gauze 3" x 3" non steriie	ห่อ			2,800	475	2,500	40.00	1,500		1,000		2,500	100,000.00
26	Gauze drain	ม้วน			200	70	150	15.00		50	50	50	150	2,250.00
27	Glove disp. no.XS	กล่อง		50 คู่/กล่อง	500	224	400	72.00		200	200		400	28,800.00
ยอดยกไป													380,940.00	

ลงชื่อ ..... ผู้จัดทำ  
 (นางสุชนันต์ เจริญพงศ์)

ลงชื่อ ..... ผู้ตรวจสอบ  
 (นางสาวสมสวย กาญจนสุวรรณ)



ลำดับ	รายการ	หน่วย	CONTENT	ปริมาณ	ปริมาณ การซื้อปี 2566	ปริมาณคง คลังยกมา	ปริมาณ การปี2567	ราคาต่อ หน่วย	ไตรมาศ ที่ 1 (ต.ค.-ธ.ค.)	ไตรมาศ ที่ 2 (ม.ค.-มี.ค.)	ไตรมาศ ที่ 3 (เม.ย.-มิ.ย.)	ไตรมาศ ที่ 4 (ก.ค.-ก.ย.)	ยอดรวมที่จัดซื้อ	
													จำนวน	มูลค่า
ยอดยกมา													380,940.00	
28	Glove disp. no.S	กล่อง		50 คู่/กล่อง	1,210	185	1,000	72.00	300	300	200	200	1,000	72,000.00
29	Glove disp. no.M	กล่อง		50 คู่/กล่อง	700	129	599	72.00	200	200	199		599	43,128.00
30	Injection plug	ชิ้น		100ชิ้น/กล่อง	400	263	400	7.00		400			400	2,800.00
31	Insulin syringe ติดเข็ม	กล่อง	100 unit		85	45	60	195.00		30	30		60	11,700.00
32	Medicut(IV cath.)	กล่อง	no.16*2"	50ชิ้น/กล่อง	0	1	1	550.00				1	1	550.00
33	Medicut(IV cath.)	กล่อง	no.18	50ชิ้น/กล่อง	10	8	8	400.00		4		4	8	3,200.00
34	Medicut(IV cath.)	กล่อง	no.20	50ชิ้น/กล่อง	50	31	20	415.00				20	20	8,300.00
35	Medicut(IV cath.)	กล่อง	no.22	50ชิ้น/กล่อง	50	8	49	400.00	20	19		10	49	19,600.00
36	Medicut(IV cath.)	กล่อง	no.24	50ชิ้น/กล่อง	175	17	180	415.00	50	50		40	40	74,700.00
37	Medicut(IV cath.)	กล่อง	no.26		0	0	1	1,519.00	1				1	1,519.00
38	Medipore	กล่อง	10cm	1ม้วน/กล่อง	90	0	100	343.00	30	30	20	20	100	34,300.00
39	Needle disp.	กล่อง	18x11/2"		830	221	800	50.00	200	200	200	200	800	40,000.00
40	Needle disp.	กล่อง	21x11/2"		600	217	600	44.00		200	200	200	600	26,400.00
41	Needle disp.	กล่อง	24x1"		600	252	600	44.00		200	200	200	600	26,400.00
42	Needle disp.	กล่อง	25x5/8"		0	52	50	48.15				30	20	2,407.50
ยอดยกไป													747,944.50	

ลงชื่อ ..... ผู้จัดทำ

(นางสุชสันต์ เจริญพงศ์)

ลงชื่อ ..... ผู้ตรวจสอบ

(นางสาวสมสวย กาญจนสุวรรณ)

ลำดับ	รายการ	หน่วย	CONTENT	ปริมาณ	ปริมาณ การซื้อปี 2566	ปริมาณคง คลังยกมา	ปริมาณ การปี2567	ราคาต่อ หน่วย	ไตรมาส ที่ 1 (ต.ค.-ธ.ค.)	ไตรมาส ที่ 2 (ม.ค.-มี.ค.)	ไตรมาส ที่ 3 (เม.ย.-มิ.ย.)	ไตรมาส ที่ 4 (ก.ค.-ก.ย.)	ยอดรวมที่จัดซื้อ	
													จำนวน	มูลค่า
ยอดยกมา													747,944.50	
43	NG tube	เส้น	no.6		0	10	10	12.50			10		10	125.00
44	NG tube	เส้น	no.8		20	45	50	12.50		30	20		50	625.00
45	NG tube	เส้น	no.10		20	15	30	12.50		20	10		30	375.00
46	NG tube	เส้น	no.12		0	20	20	12.50		20			20	250.00
47	NG tube	เส้น	no.14		325	135	300	12.50		100	100	100	300	3,750.00
48	NG tube	เส้น	no.16		350	37	300	12.50	100	100	100		300	3,750.00
49	NG tube no.18	เส้น	no.18		0	56	20	12.50			20		20	250.00
50	Nylon	ชิ้น	no.2/0	36ซอง/กล่อง	6	112	2	1,124.00				2	2	2,248.00
51	Nylon	ชิ้น	no.3/0	36ซอง/กล่อง	16	1	15	1,124.00	5	5	5		15	16,860.00
52	Nylon	ชิ้น	no.4/0	36ซอง/กล่อง	3	2	6	1,124.00		3		3	6	6,744.00
53	Nylon	ชิ้น	no.5/0	36ซอง/กล่อง	0	168	2	1,124.00				2	2	2,248.00
54	Plaster Transpore	โพล	0.5"	24ม้วน/กล่อง	36	13	30	278.00		10	10	10	30	8,340.00
55	Plaster Transpore	โพล	1"	12ม้วน/กล่อง	173	0	200	278.00	50	50	50	50	200	55,600.00
56	Set for pump	ชุด			30	37	30	192.60		15	15		30	5,778.00
57	Set IV adult	กล่อง			16,000	100	16,000	9.30	4,000	4,000	4,000	4,000	16,000	148,800.00
ยอดยกไป													1,003,687.50	

ลงชื่อ .....

(นางสุขสันต์ เจริญพงศ์)

ผู้จัดทำ

ลงชื่อ .....

(นางสาวสมสวย กาญจนสุวรรณ)

ผู้ตรวจสอบ

ลำดับ	รายการ	หน่วย	CONTENT	ปริมาณ	ปริมาณ การซื้อปี 2566	ปริมาณคง คลังยกมา	ประมาณ การปี2567	ราคาต่อ หน่วย	ไตรมาส ที่ 1 (ต.ค.-ธ.ค.)	ไตรมาส ที่ 2 (ม.ค.-มี.ค.)	ไตรมาส ที่ 3 (เม.ย.-มิ.ย.)	ไตรมาส ที่ 4 (ก.ค.-ก.ย.)	ยอดรวมที่จัดซื้อ	
													จำนวน	มูลค่า
ยอดยกมา													1,003,687.50	
58	Set IV pediatric	ชุด			1,400	428	1,200	14.00	300	300	300	300	1,200	16,800.00
59	Set ให้เลือด	ชุด			100	181	100	15.00		50		50	100	1,500.00
60	Set ให้เลือด ด้วยเครื่อง	ชุด			5	37	20	192.60			20		20	3,852.00
61	Silk no.0 ติดเข็ม	โหล		36ซอง/กล่อง	0	1	1	600.00			1		1	600.00
62	Silk no.2/0 ติดเข็ม	โหล			0	0	1	600.00			1		1	600.00
63	Silk no.3/0 ติดเข็ม	โหล			3	5	2	485.00			2		2	970.00
64	Suction no.6	เส้น	มีcontrol		0	14	10	9.00			10		10	90.00
65	Suction no.8	เส้น	มีcontrol		100	0	100	9.00	50	50			100	900.00
66	Suction no.10	เส้น	มีcontrol		100	0	100	9.00	50	50			100	900.00
67	Suction no.14	เส้น	มีcontrol		110	175	120	6.00		60	60		120	720.00
68	Suction no.16	เส้น	มีcontrol		0	69	20	10.50			20		20	210.00
69	Suction no.18	เส้น	มีcontrol		0	16	20	10.50			20		20	210.00
70	Syringe disp	กล่อง	3ml		200	113	150	107.00		100		50	150	16,050.00
71	Syringe disp	กล่อง	5ml		500	7	470	137.00	150	150	100	70	470	64,390.00
72	Syringe disp	กล่อง	10ml		190	60	120	190.00		40	40	40	120	22,800.00
ยอดยกไป													1,134,279.50	

ลงชื่อ ..... ผู้จัดทำ  
(นางสุชนันต์ เจริญพงศ์)

ลงชื่อ ..... ผู้ตรวจสอบ  
(นางสาวสมสวย กาญจนสุวรรณ)

ลำดับ	รายการ	หน่วย	CONTENT	ปริมาณ	ปริมาณ การซื้อปี 2566	ปริมาณคง คลังยกมา	ปริมาณ การปี2567	ราคาต่อ หน่วย	ไตรมาส ที่ 1 (ต.ค.-ธ.ค.)	ไตรมาส ที่ 2 (ม.ค.-มี.ค.)	ไตรมาส ที่ 3 (เม.ย.-มิ.ย.)	ไตรมาส ที่ 4 (ก.ค.-ก.ย.)	ยอดรวมที่จัดซื้อ	
													จำนวน	มูลค่า
ยอดยกมา												1,134,279.50		
73	Syringe disp	กล่อง	20ml	50ชิ้น/กล่อง	75	11	60	180.00	20	20	20		60	10,800.00
74	Syringe disp	กล่อง	50ml	12ชิ้น/กล่อง	10	8	10	290.00		10			10	2,900.00
75	Tegaderm	กล่อง		100ชิ้น/กล่อง	5	0	6	1,045.00	2	2		2	6	6,270.00
76	Top dressing sterile	ซอง	3"x6"	1ชิ้น/ซอง	1,600	1,189	500	4.00				500	500	2,000.00
77	Top dressing sterile	ซอง	6"x8"	1ชิ้น/ซอง	5,000	765	4,000	10.00	1,000	1,000	1,000	1,000	4,000	40,000.00
78	Top dressing sterile	ซอง	8"x12"	1ชิ้น/ซอง	2,560	640	1,500	15.00	500	500	500		1,500	22,500.00
79	Top dressing	ถุง	2.5"x5"	50ชิ้น/ถุง	10	4	10	250.00		4	3	3	10	2,500.00
80	Top dressing non sterile	ชิ้น	3"x6"	50ชิ้น/ถุง	0	0	8	170.00	2	2	2	2	8	1,360.00
81	Urine Bag	ถุง	2000ml	10ถุง/ท่อ	1,350	213	1,000	15.00	300	300	400		1,000	15,000.00
82	ถุงมือผ้าตัด	กล่อง	no.S/6.5	50 คู่/กล่อง	38	14	25	675.00		15	10		25	16,875.00
83	ถุงมือผ้าตัด	กล่อง	no.M/7	50 คู่/กล่อง	28	18	20	675.00		10	10		20	13,500.00
84	ถุงมือผ้าตัด	กล่อง	no.L/8	50 คู่/กล่อง	10	11	3	675.00				3	3	2,025.00
85	ถุงมือลัวงรก	คู่	no.S/6.5	1คู่/ซอง	5	0	3	130.00			3		3	390.00
86	ถุงมือลัวงรก	คู่	no.M/7	1คู่/ซอง	5	3	3	130.00			3		3	390.00
87	ไม้พันสำลี	ถุง	no.L	100ก้าน/ถุง	220	50	200	25.00		100		100	200	5,000.00
ยอดยกไป												1,275,789.50		

ลงชื่อ นางสาว เจริญพงศ์ ผู้จัดทำ

(นางสุขสันต์ เจริญพงศ์)

ลงชื่อ นางสาวสมสวย กาญจนสุวรรณ ผู้ตรวจสอบ

(นางสาวสมสวย กาญจนสุวรรณ)

ลำดับ	รายการ	หน่วย	CONTENT	ปริมาณ	ปริมาณ การซื้อปี 2566	ปริมาณคง คลังยกมา	ประมาณ การปี2567	ราคาต่อ หน่วย	ไตรมาส ที่ 1 (ต.ค.-ธ.ค.)	ไตรมาส ที่ 2 (ม.ค.-มี.ค.)	ไตรมาส ที่ 3 (เม.ย.-มิ.ย.)	ไตรมาส ที่ 4 (ก.ค.-ก.ย.)	ยอดรวมที่จัดซื้อ	
													จำนวน	มูลค่า
ยอดยกมา													1,275,789.50	
88	ไม้พันสำลี	ถุง	no.M	100ก้าน/ถุง	500	525	20	25.00			20		20	500.00
89	ไม้พันสำลี	ถุง	no.S	100ก้าน/ถุง	0	139	20	25.00			20		20	500.00
90	ไม้พันสำลี 5 ก้าน/ซอง	ซอง	no.L	ก้าน/ซอง	1,000	181	800	3.00	400		400		800	2,400.00
91	ไม้พันสำลี 5 ก้าน/ซอง	ซอง	no.M	ก้าน/ซอง	2,300	940	1,500	3.00	500	500	500		1,500	4,500.00
92	ไม้พันสำลี 5 ก้าน/ซอง	ซอง	no.S	ก้าน/ซอง	1,000	734	500	3.00			500		500	1,500.00
93	สำลี 0.35 g sterile	ซอง	10 ก้อน		1,800	1,600	500	4.00			500		500	2,000.00
94	สำลี 0.35 g sterile	ซอง	5 ก้อน		7,800	5,415	2,000	2.00			1,000	1,000	2,000	4,000.00
95	สำลี 0.35 g.	ถุง			180	62	150	110.00		100		50	150	16,500.00
96	สำลี 1.40 g.	ถุง		450กรัม/ถุง	110	60	80	110.00		40		40	80	8,800.00
รวมวัสดุการแพทย์ (เวชภัณฑ์ไม่ไช่ยา)													1,316,489.50	

ลงชื่อ นางสุชนัด เจริญพงศ์ ผู้จัดทำ  
(นางสุชนัด เจริญพงศ์)


ลงชื่อ นางสาวสมสวย กาญจนสุวรรณ ผู้ตรวจสอบ  
(นางสาวสมสวย กาญจนสุวรรณ)

แผนปฏิบัติการจัดซื้อวัสดุการแพทย์ (ออกซิเจน)

โรงพยาบาลบางขัน จังหวัดนครศรีธรรมราช

ประจำปีงบประมาณ 2567

ลำดับ	รายการ	ประเภท	หน่วย	ปริมาณ การจัดซื้อ ปี 2566	ปริมาณ คงคลัง ยกมา	ประมาณ การจัดซื้อ ในปี 2567	ราคา ต่อหน่วย (บาท)	ไตรมาส ที่ 1 (ต.ค.-ธ.ค.)	ไตรมาส ที่ 2 (ม.ค.-มี.ค.)	ไตรมาส ที่ 3 (เม.ย.-มิ.ย.)	ไตรมาส ที่ 4 (ก.ค.-ก.ย.)	ยอดรวมที่จัดซื้อ	
												จำนวน	มูลค่า
1	ออกซิเจนถังใหญ่	การแพทย์	ถัง	200	0	200	170	50	50	50	50	200	34,000
2	ออกซิเจนถังเล็ก	การแพทย์	ถัง	1,200	0	120	100	30	30	30	30	120	12,000
3	ลิควิดออกซิเจน	การแพทย์	มม.	6,400	0	6,400	32.10	1,600	1,600	1,600	1,600	6,400	205,440
<b>รวมวัสดุการแพทย์ (ออกซิเจน)</b>													<b>251,440</b>

ลงชื่อ  ผู้จัดทำ  
(นางสุชนันต์ เจริญพงศ์)

ลงชื่อ  ผู้ตรวจสอบ  
(นางสาวสมสวย กาญจนสุวรรณ.)

แผนปฏิบัติการจัดซื้อวัสดุการแพทย์ (จ่ายกลาง+IC)

โรงพยาบาลบางขัน จังหวัดนครศรีธรรมราช

ประจำปีงบประมาณ 2567

ลำดับ	รายการ	ประเภท	หน่วย	ปริมาณ การจัดซื้อ ปี2566	ปริมาณ คงคลัง ยกมา	ประมาณ การจัดซื้อ ปี 2567	ราคา ต่อหน่วย (บาท)	ไตรมาส ที่ 1 (ต.ค.-ธ.ค.)	ไตรมาส ที่ 2 (ม.ค.-มี.ค.)	ไตรมาส ที่ 3 (เม.ย.-มิ.ย.)	ไตรมาส ที่ 4 (ก.ค.-ก.ย.)	ยอดรวมที่จัดซื้อ	
												จำนวน	มูลค่า
1	สต็อกเกอร์	การแพทย์	ม้วน	20	0	40	1,300.00	20	-	20		40	52,000
2	สต็อกเกอร์ป็นยี่ห้อพัน	การแพทย์	ม้วน	2	0	2	150.00	-	2	-	-	2	300
3	สปอร์ไอน้ำ	การแพทย์	กล่อง	2	0	3	3,337.00	-	1	1	1	3	10,011
4	สปอร์แก๊ส	การแพทย์	กล่อง	1	0	2	4,000.00	-	1	1	-	2	8,000
5	ซองซีสขอบเรียบ 3 นิ้ว	การแพทย์	ม้วน	3	0	5	420.00	-	5	-	-	5	2,100
6	ซองซีสขอบเรียบ 4 นิ้ว	การแพทย์	ม้วน	5	0	8	510.00	-	8	-	-	8	4,080
7	ซองซีสขอบเรียบ 2 นิ้ว	การแพทย์	ม้วน	16	0	20	290.00	10	-	10	-	20	5,800
8	ซองซีสขอบเรียบ 6 นิ้ว	การแพทย์	ม้วน	2	0	3	846.00	-	3	-	-	3	2,538
9	ซองซีสซ้อนขอบ 3 นิ้ว	การแพทย์	ม้วน	5	0	5	375.00	-	3	2	-	5	1,875
10	ซองซีสซ้อนขอบ 4 นิ้ว	การแพทย์	ม้วน	10	0	10	480.00	5	-	5	-	10	4,800
11	ซองซีสซ้อนขอบ 6 นิ้ว	การแพทย์	ม้วน	16	0	20	720.00	10	-	10	-	20	14,400
12	ซองซีสซ้อนขอบ 8 นิ้ว	การแพทย์	ม้วน	2	0	4	960.00	2	-	2	-	4	3,840
13	ซองซีสซ้อนขอบ 10 นิ้ว	การแพทย์	ม้วน	2	0	4	1,186.00	2	-	2	-	4	4,744
รวมยอดยกไป													184,488

ลงชื่อ นางสาว เจริญพงศ์ ผู้จัดทำ  
(นางสุขสันต์ เจริญพงศ์)

ลงชื่อ นางสาวสมสวย กาญจนสุวรรณ ผู้ตรวจสอบ  
(นางสาวสมสวย กาญจนสุวรรณ)

ลำดับ	รายการ	ประเภท	หน่วย	ปริมาณ	ปริมาณ	ประมาณ	ราคา	ไตรมาส	ไตรมาส	ไตรมาส	ไตรมาส	ยอดรวมที่จัดซื้อ	
				การจัดซื้อ	คงคลัง	การจัดซื้อ		ต่อหน่วย	ที่ 1	ที่ 2	ที่ 3	ที่ 4	จำนวน
				ปี2566	ยกมา	ปี 2567	(บาท)	(ต.ค.-ธ.ค.)	(ม.ค.-มี.ค.)	(เม.ย.-มิ.ย.)	(ก.ค.-ก.ย.)		
รวมยอดยกมา												184,488	
14	กระดาษห่อ set 60*60(500)	การแพทย์	กล่อง	10	0	20	2,600.00	10	-	10	-	20	52,000
15	กระดาษห่อ set 90*90(250)	การแพทย์	กล่อง	2	0	3	3,875.00	-	3	-	-	3	11,625
16	กระดาษห่อ set 120*120 (100)	การแพทย์	กล่อง	3	0	3	2,125.00	-	3	-	-	3	6,375
17	โบริวติก	การแพทย์	ชิ้น	320	0	400	115.00	-	200	-	-	200	46,000
18	หลอดแก๊ส EO	การแพทย์	กล่อง	12	0	16	1,740.00	4	4	4	4	16	27,840
19	tooth forcep	การแพทย์	ชิ้น		0	60	180.00	60	-	-	-	60	10,800
20	non tooth forcep	การแพทย์	ชิ้น		0	60	170.00	60	-	-	-	60	10,200
21	แถบเคมีภายใน	การแพทย์	กล่อง	10	0	12	675.00	-	6	-	6	12	8,100
22	ถ้วยน้ำยาขนาดกลาง(6 ออนซ์)	การแพทย์	ใบ		0	30	250.00	30	-	-	-	30	7,500
23	ถ้วยน้ำยาขนาดเล็ก	การแพทย์	ชิ้น		0	30	200.00	30	-	-	-	30	6,000
24	ถาดทำแผล	การแพทย์	ชิ้น		0	30	220.00	30	-	-	-	30	6,600
25	Autoclave Tape	การแพทย์	ม้วน	5	0	5	120.00	-	-	5	-	5	600
26	สาย O2 พ่นยา	การแพทย์	เส้น		0	20	25.00	-	20	-	-	20	500
27	กระเปาะพ่นยา	การแพทย์	ชิ้น	30	0	50	40.00	-	30	20	-	50	2,000
รวมยอดยกไป												308,628	

ลงชื่อ สุวิมล เจริญพงศ์ ผู้จัดทำ  
(นางสุวิมล เจริญพงศ์)

ลงชื่อ [ลายเซ็น] ผู้ตรวจสอบ  
(นางสาวสมสวย กาญจนสุวรรณ)



ลำดับ	รายการ	ประเภท	หน่วย	ปริมาณ	ปริมาณ	ประมาณ	ราคา	ไตรมาส	ไตรมาส	ไตรมาส	ไตรมาส	ยอดรวมที่จัดซื้อ	
				การจัดซื้อ	คงคลัง	การจัดซื้อ		ต่อหน่วย	ที่ 1	ที่ 2	ที่ 3	ที่ 4	จำนวน
				ปี2566	ยกมา	ปี 2567	(บาท)	(ต.ค.-ธ.ค.)	(ม.ค.-มี.ค.)	(เม.ย.-มิ.ย.)	(ก.ค.-ก.ย.)		
รวมยอดยกมา													308,628
28	สาย suction 7*11	การแพทย์	ม้วน	0	0	3	1,600.00	-	1	1	1	3	4,800
29	สาย suction 5*9	การแพทย์	ม้วน	0	0	2	1,200.00	-	1	1	-	2	2,400
30	syring ball	การแพทย์	ชิ้น	96	0	100	60.00	-	50	50	-	100	6,000
31	สายออกซิเจนคอ	การแพทย์	สาย		0	20	25.00	-	20	-	-	20	500
32	สายยางลาเท็ค เบอร์ 200	การแพทย์	ม้วน		0	2	370.00	-	1	-	1	2	740
33	Air way Conector	การแพทย์	ชิ้น		0	20	25.00	20	-	-	-	20	500
34	Syring Irrigate 50 cc	การแพทย์	ชิ้น		0	24	220.00	12	12	-	-	24	5,280
35	Ambubag	การแพทย์	ชิ้น		0	11	3,500.00	11	-	-	-	11	38,500
รวมวัสดุการแพทย์ (จ่ายกลาง+IC)													369,348

ลงชื่อ Janet ใจมั่น ผู้จัดทำ  
(นางสุขสันต์ เจริญพงศ์)

ลงชื่อ  ผู้ตรวจสอบ  
(นางสาวสมสวย กาญจนสุวรรณ)

แผนปฏิบัติการจัดซื้อวัสดุการแพทย์ (วัสดุออกคลัง)

โรงพยาบาลบางขัน จังหวัดนครศรีธรรมราช

ประจำปีงบประมาณ 2567

ลำดับ	รายการ	ประเภท	หน่วย	ปริมาณการจัดซื้อปี 2566	ปริมาณคงคลังยกมา	ประมาณการจัดซื้อในปี 2567	ราคาต่อหน่วย (บาท)	ไตรมาสที่ 1 (ต.ค.-ธ.ค.)	ไตรมาสที่ 2 (ม.ค.-มี.ค.)	ไตรมาสที่ 3 (เม.ย.-มิ.ย.)	ไตรมาสที่ 4 (ก.ค.-ก.ย.)	ยอดรวมที่จัดซื้อ	
												จำนวน	มูลค่า
1	แบตเตอรี่เครื่องวัดความดัน	การแพทย์	ก้อน	2	0	2	2,500	-	2	-	-	2	5,000
2	แบตเตอรี่ Infution pump	การแพทย์	ก้อน	3	0	3	2,500	1	2	-	-	3	7,500
3	แบตเตอรี่ EKG	การแพทย์	ชุด	2	0	2	9,500	-	1	1	-	2	19,000
4	แบตเตอรี่ Difribe	การแพทย์	ชุด	2	0	2	10,000	-	1	1	-	2	20,000
5	แบตเตอรี่ เครื่อง Vital sign moniter	การแพทย์	ชุด	2	0	2	5,000	-	1	1	-	2	10,000
6	แบตเตอรี่ เครื่อง NIBP	การแพทย์	ก้อน	2	0	2	5,000	-	1	1	-	2	10,000
7	แบตเตอรี่ เครื่องดูดเสมหะ	การแพทย์	ชุด	2	0	2	5,000	-	1	1	-	2	10,000
8	แบตเตอรี่ เครื่อง AED	การแพทย์	ชุด	1	0	1	20,000	-	-	1	-	1	20,000
9	แบตเตอรี่ เครื่อง Doptone	การแพทย์	ชุด	1	0	1	2,500	-	-	1	-	1	2,500
10	แบตเตอรี่ เครื่อง Vedeo Laryng	การแพทย์	ชุด	1	0	1	5,000	-	-	1	-	1	5,000
11	แบตเตอรี่ เครื่อง วัด O2 sat	การแพทย์	ชุด	1	0	1	5,000	-	-	1	-	1	5,000
12	แบตเตอรี่เครื่องกระตุ้นหัวใจด้วยไฟฟ้า	การแพทย์	ก้อน	2	0	2	10,000	-	1	1	-	2	20,000
13	หลอดไฟชุดส่องหลอดลมคอ	การแพทย์	หลอด	1	0	1	1,200	1	0	-	-	1	1,200
14	oxygen box newborn	การแพทย์	ชุด	1	0	1	2,000	1	0	-	-	1	2,000
15	Y senser Nellor (LR)	การแพทย์	ชุด	1	0	1	7,000	1	0	-	-	1	7,000
รวมเงินยกไป													144,200

ลงชื่อ สุภาวดี ใจดี ผู้จัดทำ  
(นางสุขสันต์ เจริญพงศ์)

ลงชื่อ [Signature] ผู้ตรวจสอบ  
(นางสาวสมสวย กาญจนสุวรรณ)

ลำดับ	รายการ	ประเภท	หน่วย	ปริมาณการจัดซื้อปี 2566	ปริมาณคงคลังยกมา	ประมาณการจัดซื้อในปี 2567	ราคาต่อหน่วย (บาท)	ไตรมาสที่ 1 (ต.ค.-ธ.ค.)	ไตรมาสที่ 2 (ม.ค.-มี.ค.)	ไตรมาสที่ 3 (เม.ย.-มิ.ย.)	ไตรมาสที่ 4 (ก.ค.-ก.ย.)	ยอดรวมที่จัดซื้อ	
												จำนวน	มูลค่า
ยอดยกมา												144,200	
16	ที่เกี่ยวสิ่งแปลกปลอมจากจมูก	การแพทย์	ชุด	1	0	1	1,500	1	-	-	-	1	1,500
17	Filter เครื่อง PAPR	การแพทย์	ชุด	4	0	4	800	-	4	-	-	4	3,200
18	Filter เครื่อง Suction	การแพทย์	ชุด	4	0	4	200	-	4	-	-	4	800
19	LMA	การแพทย์	ชุด	10	0	10	500	5	5	-	-	10	5,000
20	Paddle pad	การแพทย์	ชุด	8	0	8	2,500	-	4	4	-	8	20,000
21	Close suction	การแพทย์	ชุด	8	0	8	80	-	4	-	4	8	640
22	Filter เครื่อง Ventilator	การแพทย์	ชุด	5	0	5	200	-	5	-	-	5	1,000
23	stethoscope ผู้ใหญ่	การแพทย์	ชุด	5	0	5	3,800	3	-	2	-	5	19,000
24	stethoscope เด็ก	การแพทย์	ชุด	3	0	3	4,200	3	-	-	-	3	12,600
25	Stethoscope ทารกแรกเกิด	การแพทย์	ชุด	1	0	1	4,200	1	-	-	-	1	4,200
26	Dispose Blade	การแพทย์	ชุด	5	0	5	300	-	3	-	2	5	1,500
27	Tracheostomy Tube	การแพทย์	ชุด	4	0	4	1,100	-	-	4	-	4	4,400
28	เครื่องวัดออกซิเจนในเลือด(HHC)	การแพทย์	ชิ้น	2	0	2	800	2	-	-	-	2	1,600
29	เครื่องวัดความดันโลหิตแบบพกพา	การแพทย์	ชุด	9	0	9	2,500	9	-	-	-	9	22,500
30	ที่วัดสวนสูงแบบนอน	การแพทย์	ชุด	1	0	1	3,500	1	-	-	-	1	3,500
31	ที่วัดสวนสูงแบบยืน	การแพทย์	ชุด	1	0	1	3,500	1	-	-	-	1	3,500
32	ไม้เคาะเข่า	การแพทย์	ชิ้น	1	0	1	400	1	-	-	-	1	400
รวมเงินยกไป												249,540	

ลงชื่อ สุภาวดี เจริญพงศ์ ผู้จัดทำ  
(นางสุขสันต์ เจริญพงศ์)

ลงชื่อ [Signature] ผู้ตรวจสอบ  
(นางสาวสมสวย กาญจนสุวรรณ)

ลำดับ	รายการ	ประเภท	หน่วย	ปริมาณ การจัดซื้อ ปี 2566	ปริมาณ คงคลัง ยกมา	ปริมาณ การจัดซื้อ ในปี 2567	ราคา ต่อหน่วย (บาท)	ไตรมาส ที่ 1 (ต.ค.-ธ.ค.)	ไตรมาส ที่ 2 (ม.ค.-มี.ค.)	ไตรมาส ที่ 3 (เม.ย.-มิ.ย.)	ไตรมาส ที่ 4 (ก.ค.-ก.ย.)	ยอดรวมที่จัดซื้อ	
												จำนวน	มูลค่า
ยอดยกมา												249,540	
33	เครื่องวัดความดันโลหิต(manual)	การแพทย์	เครื่อง	2	0	2	7,500	2	-	-	-	2	15,000
34	E-charge(แผ่นวัดสายตา)	การแพทย์	ชุด	1	0	1	400	-	1	-	-	1	400
35	สาย Probe OeSat (ของER)	การแพทย์	ชุด	2	0	2	10,000	2	-	-	-	2	20,000
36	สายLead EKG (ER)	การแพทย์	ชุด	1	0	1	18,000	1	-	-	-	1	18,000
37	เก็ยออกซิเจน Pipeline	การแพทย์	ชุด	2	0	2	3,000	2	-	-	-	2	6,000
รวมวัสดุการแพทย์ (วัสดุนอกคลัง)												308,940	

ลงชื่อ ..... ผู้จัดทำ  
 (นางสุชนันต์ เจริญพงศ์)

ลงชื่อ ..... ผู้ตรวจสอบ  
 (นางสาวสมสวย กาญจนสุวรรณ)

# แผนปฏิบัติการจัดซื้อวัสดุทางทันตกรรม

โรงพยาบาลบางขัน จังหวัดนครศรีธรรมราช

ประจำปีงบประมาณ 2567

**สรุปแผนการจัดซื้อวัสดุทันตกรรม**  
**โรงพยาบาลบางขัน จังหวัดนครศรีธรรมราช**  
**ประจำปีงบประมาณ ๒๕๖๗**

การจัดซื้อ	แผน	ทันตกรรมหัตถการ		ฟันปลอม		หัวกรอต่างๆ		รักษารากฟัน		ครอบฟัน/เดือย		ศัลยกรรมช่องปาก		งานปริทันต์		ทันตกรรมเด็ก		ทันตกรรมอื่นๆ	
		จำนวนรายการ	บาท	จำนวนรายการ	บาท	จำนวนรายการ	บาท	จำนวนรายการ	บาท	จำนวนรายการ	บาท	จำนวนรายการ	บาท	จำนวนรายการ	บาท	จำนวนรายการ	บาท	จำนวนรายการ	บาท
ไตรมาสที่๑	แผนจัดซื้อจริง	๗	๕๖,๘๐๒	๙	๖๖,๒๖๒	๕	๑๔,๐๙๐	๑๕	๓๒,๑๒๑	๑๑	๔๒,๗๕๐	๗	๕๗,๑๒๕	๒	๒๖,๕๐๐	๐	๐	๑๑	๓๖,๘๘๔
ไตรมาสที่๒	แผนจัดซื้อจริง	๒๕	๑๐๐,๘๓๗	๑๖	๗๕,๔๖๐	๓๗	๗๐,๙๖๖	๒๖	๕๙,๙๕๕	๑๐	๖๐,๒๙๖	๙	๕๕,๐๘๑	๙	๕๗,๐๔๐	๓	๑๙,๒๑๖	๒๑	๕๘,๖๔๐
ไตรมาสที่๓	แผนจัดซื้อจริง	๑๘	๑๓๔,๒๖๕	๑๗	๘๐,๘๔๒	๑๓	๑๖,๗๔๕	๔๐	๕๐,๑๙๕	๕	๓๖,๑๘๔	๑๑	๔๙,๗๓๒	๓	๒๓,๘๕๐	๓	๑๖,๖๖๕	๑๔	๕๑,๘๘๐
ไตรมาสที่๔	แผนจัดซื้อจริง	๑๗	๕๓,๑๗๔	๑๓	๗๐,๐๔๗	๖	๖,๔๔๖	๒๙	๓๖,๕๖๐	๒	๒๖,๐๐๐	๗	๒๑,๙๒๕	๒	๕,๘๘๐	๓	๖,๑๖๕	๖	๒๓,๔๖๐
รวม ๔ ไตรมาส			๓๔๕,๐๗๘		๒๙๒,๖๑๑		๑๐๘,๒๔๗		๑๗๘,๘๓๑		๑๖๕,๒๓๐		๑๘๓,๘๖๓		๑๑๓,๒๗๐		๔๒,๐๔๖		๑๗๐,๘๒๔
<b>รวมเป็นเงิน</b>																		<b>๑,๖๐๐,๐๐๐</b>	

*พิมพ์*

ลงชื่อ.....  
 (นางสาวสมสวย กาญจนสุวรรณ)  
 หัวหน้าเจ้าหน้าที่


ลงชื่อ.....  
 (นายเศรษฐภักดิ์ พวงศรีพงศ์)  
 นักจัดการงานทั่วไป ชำนาญการ  
 รักษาการในตำแหน่ง ผู้อำนวยการโรงพยาบาลบางขัน

ลงชื่อ.....  
 (นายสุทธิพงษ์ ชัยถนุงพงศ์)  
 นายแพทย์สาธารณสุขจังหวัดนครศรีธรรมราช

แผนปฏิบัติการจัดซื้อวัสดุทางทันตกรรม  
โรงพยาบาลบางขัน จังหวัดนครศรีธรรมราช  
ประจำปีงบประมาณ ๒๕๖๗


ที่	รายการ	หน่วยนับ	ราคา หน่วย (บาท)	ปีงบประมาณ			ปริมาณ การใช้ปี ๒๕๖๗	ปริมาณ คงคลัง ยกมา	ปริมาณ การจัดซื้อ ๒๕๖๗	ราคา หน่วย (บาท)	ปริมาณการ จัดซื้อปี ๒๕๖๗(บาท)	ไตรมาส	ไตรมาส	ไตรมาส	ไตรมาส	ยอดรวมจัดซื้อ									
				ที่ ๑	ที่ ๒	ที่ ๓						ที่ ๔	จำนวน	มูลค่า											
												ต.ค.-ธ.ค.				ม.ค.-มี.ย.				มิ.ย.-ก.ย.					
๑	๒% Chlohexidine	ขวด	๑๒๐	๒	๔	๒	๔	๒	๒	๑๒๐	๒๔๐		๑		๑	๒	๒๔๐								
๒	๕%NaOCl	ขวด	๒๒๐	๕	๐	๒	๒	๐	๒	๒๒๐	๔๔๐	๑		๑		๒	๔๔๐								
๓	Acrylic self cure ชมพู (unifast) น้ำ relin	ถุง	๑,๒๐๐	๒	๐	๑	๑	๐	๑	๑,๒๐๐	๑,๒๐๐	๑				๑	๑,๒๐๐								
๔	Acrylic self cure ชมพู (unifast) ผง relin	ถุง	๒,๐๐๐	๒	๐	๑	๑	๐	๑	๒,๐๐๐	๒,๐๐๐	๑				๑	๒,๐๐๐								
๕	Acrylic temp crown	ถุง	๑,๙๕๐	๐	๑	๐	๑	๐	๑	๑,๙๕๐	๑,๙๕๐	๑				๑	๑,๙๕๐								
๖	Alginate (Accord ๑๙๐ SD๒๐๐)	ถุง	๒๑๐	๑๒	๘	๓๐	๓๓	๐	๓๓	๒๑๐	๖,๙๓๐	๕	๑๐	๘	๑๐	๓๓	๖,๙๓๐								
๗	Aluwax	กล่อง	๕๐๐	๑	๐	๐	๑	๑	๐	๕๐๐	๐					๐	๐								
๘	Alvogly	กระปุก	๑,๙๐๐	๑	๑	๐	๑	๐	๑	๑,๙๐๐	๑,๙๐๐			๑		๑	๑,๙๐๐								
๙	Amalgam	กระป๋อง	๑๓,๐๐๐	๑	๑	๑	๔	๔	๐	๑๓,๐๐๐	๐					๐	๐								
๑๐	Amalgam Carrier	อัน	๗๙๐	๐	๒	๕	๒	๐	๒	๗๙๐	๑,๕๘๐		๒			๒	๑,๕๘๐								
๑๑	Apixia cleaning plate	กล่อง	๑,๔๐๐	๐	๐	๑	๑	๐	๑	๑,๔๐๐	๑,๔๐๐			๑		๑	๑,๔๐๐								
๑๒	Articulating paper	กล่อง	๒๓๐	๑	๔	๖	๗	๒	๕	๒๓๐	๑,๑๕๐		๕			๕	๑,๑๕๐								
๑๓	Astringent (สารห้ามเลือด)	ขวด	๘๕๐	๑	๑	๐	๒	๑	๑	๘๕๐	๘๕๐			๑		๑	๘๕๐								
๑๔	Band for space maintainer /๑๐ อัน	ชุด	๑,๐๗๐	๐	๐	๐	๑	๐	๑	๑,๐๗๐	๑,๐๗๐	๑				๑	๑,๐๗๐								
		รวม															๒๐,๗๑๐								

ลงชื่อ..........ผู้จัดทำ  
(นางรัตดา ทองแก้ว)

ลงชื่อ..........ผู้ตรวจสอบ  
(นางสาวสมสวย กาญจนสุวรรณ)

ที่	รายการ	หน่วยนับ	ราคา หน่วย (บาท)	ปีงบประมาณ			ปริมาณ การใช้ปี ๒๕๖๗	ปริมาณ คงคลัง ยกมา	ประมาณ การจัดซื้อ ๒๕๖๗	ราคา หน่วย (บาท)	ประมาณการ จัดซื้อปี ๒๕๖๗(บาท)	ไตรมาส	ไตรมาส	ไตรมาส	ไตรมาส	ยอดรวมจัดซื้อ	
				ที่ ๑ ต.ค.-ธ.ค.	ที่ ๒ ม.ค.-มี.ค.	ที่ ๓ เม.ย.-มิ.ย.						ที่ ๔ ก.ค.-ก.ย.	จำนวน	มูลค่า (บาท)			
	ยอดยกมา																๒๐,๗๑๐
๑๕	Band pusher	อัน	๑,๐๐๐	๐	๐	๐	๑	๐	๑	๑,๐๐๐	๑,๐๐๐	๑				๑	๑,๐๐๐
๑๖	Band remover plier	อัน	๒,๐๐๐	๐	๐	๐	๑	๐	๑	๒,๐๐๐	๒,๐๐๐	๑				๑	๒,๐๐๐
๑๗	Band seater	อัน	๕๐๐	๐	๐	๐	๑	๐	๑	๕๐๐	๕๐๐	๑				๑	๕๐๐
๑๘	Biodentine	กล่อง	๓,๙๗๕	๐	๐	๑	๑	๐	๑	๓,๙๗๕	๓,๙๗๕		๑			๑	๓,๙๗๕
๑๙	Bite registration Material	กล่อง	๑,๔๓๐	๐	๑	๕	๑๐	๒	๘	๑,๔๓๐	๑๑,๔๔๐		๔		๔	๘	๑๑,๔๔๐
๒๐	Blade holder	อัน	๒๙๐	๐	๐	๐	๕	๐	๕	๒๙๐	๑,๔๕๐		๕			๕	๑,๔๕๐
๒๑	Blade#๑๒	กล่อง	๙๘๐	๐	๑	๐	๒	๐	๒	๙๘๐	๑,๙๖๐	๒				๒	๑,๙๖๐
๒๒	Bondind Excite F DSC	กล่อง	๙,๕๐๐	๐	๐	๐	๑	๐	๑	๙,๕๐๐	๙,๕๐๐		๑			๑	๙,๕๐๐
๒๓	Bonding agent	ขวด	๑,๐๗๐	๑๒	๑๑	๑๐	๒๕	๖	๑๙	๑,๐๗๐	๒๐,๓๓๐		๗	๗	๕	๑๙	๒๐,๓๓๐
๒๔	Bone file	อัน	๒,๕๗๐	๒	๕	๐	๔	๐	๔	๒,๕๗๐	๑๐,๒๘๐		๔			๔	๑๐,๒๘๐
๒๕	Bur Acrylic polisher เขียว เทา เหลือง	หัว	๑๓๕	๐	๑๐	๒๙	๒๐	๐	๒๐	๑๓๕	๒,๗๐๐	๑๐		๑๐		๒๐	๒,๗๐๐
๒๖	Bur block/Bur stand	กล่อง	๕๕๐	๑๐	๑๐	๑๐	๘	๐	๘	๕๕๐	๔,๔๐๐		๘			๘	๔,๔๐๐
๒๗	Bur Carbide bur RCT	ตัว	๙๐	๑๕	๐	๑๐	๓๕	๓๐	๕	๙๐	๔๕๐			๕		๕	๔๕๐
๒๘	Bur carbide round low speed	ตัว	๙๐	๑๓	๑๐	๐	๒๐	๑๐	๑๐	๙๐	๙๐๐		๑๐			๑๐	๙๐๐
๒๙	Bur carbide round low speed long sh	ตัว	๙๐	๐	๐	๐	๒๐	๐	๒๐	๙๐	๑,๘๐๐		๒๐			๒๐	๑,๘๐๐
๓๐	Bur composite polisher DDI	ตัว	๓๕๐	๐	๐	๐	๕	๐	๕	๓๕๐	๑,๗๕๐		๕			๕	๑,๗๕๐
		รวม															๙๕,๑๔๕


ลงชื่อ..........ผู้จัดทำ  
(นางรัตดา ทองแก้ว)

ลงชื่อ..........ผู้ตรวจสอบ  
(นางสาวสมสวย กาญจนสุวรรณ)




ที่	รายการ	หน่วยนับ	ราคา หน่วย (บาท)	ปีงบประมาณ			ปริมาณ การใช้ปี ๒๕๖๗	ปริมาณ คงคลัง ยกมา	ประมาณ การจัดซื้อ ๒๕๖๗	ราคา หน่วย (บาท)	ประมาณการ จัดซื้อปี ๒๕๖๗(บาท)	ไตรมาส ที่ ๑ ต.ค.-ธ.ค.	ไตรมาส ที่ ๒ ม.ค.-มี.ค.	ไตรมาส ที่ ๓ เม.ย.-มิ.ย.	ไตรมาส ที่ ๔ ก.ค.-ก.ย.	ยอดรวมจัดซื้อ	
				๒๕๖๔	๒๕๖๕	๒๕๖๖										จำนวน	มูลค่า (บาท)
	ยอดยกมา															๙๕,๑๔๕	
๓๑	Bur Composite white stone frame	ตัว	๙๕	๑๐	๑๐	๑๓	๒๐	๗	๑๓	๙๕	๑,๒๓๕		๖		๗	๑๓	๑,๒๓๕
๓๒	Bur Composite white stone round	ตัว	๙๕	๑๐	๑๐	๖	๑๕	๔	๑๑	๙๕	๑,๐๔๕		๑๑			๑๑	๑,๐๔๕
๓๓	Bur Crown poliher Stone	ตัว	๑๐๐	๒๓	๐	๐	๑๕	๑๑	๔	๑๐๐	๔๐๐			๔		๔	๔๐๐
๓๔	Bur crown polisher rubber (หัวยาง)	ตัว	๑๐๐	๑๕	๒๘	๐	๒๕	๒๐	๕	๑๐๐	๕๐๐			๕		๕	๕๐๐
๓๕	Bur D ๑๖	ตัว	๒๔๐	๐	๐	๐	๑๐	๐	๑๐	๒๔๐	๒,๔๐๐			๑๐		๑๐	๒,๔๐๐
๓๖	Bur D ๒	ตัว	๒๔๐	๐	๐	๒๐	๒๐	๑๔	๖	๒๔๐	๑,๔๔๐	๖				๖	๑,๔๔๐
๓๗	Bur D ๘	ตัว	๒๔๐	๐	๐	๐	๑๐	๐	๑๐	๒๔๐	๒,๔๐๐			๑๐		๑๐	๒,๔๐๐
๓๘	Bur Diamond cylender	ตัว	๖๐	๒๐	๓๕	๒๐	๗๐	๕๐	๒๐	๖๐	๑,๒๐๐		๒๐			๒๐	๑,๒๐๐
๓๙	Bur Diamond cylinder short shank	ตัว	๖๐	๐	๐	๐	๑๒	๐	๑๒	๖๐	๗๒๐			๑๒		๑๒	๗๒๐
๔๐	Bur Diamond round	ตัว	๖๐	๐	๘๐	๑๓	๘๐	๕๒	๒๘	๖๐	๑,๖๘๐		๒๘			๒๘	๑,๖๘๐
๔๑	Bur Diamond round long shank	ตัว	๑๘๕	๐	๐	๐	๕	๐	๕	๑๘๕	๙๒๕			๕		๕	๙๒๕
๔๒	Bur Diamond round short shank	ตัว	๑๘๕	๐	๐	๐	๑๐	๐	๑๐	๑๘๕	๑,๘๕๐			๑๐		๑๐	๑,๘๕๐
๔๓	Bur Enhance composit polisher	กล่อง	๒,๐๐๐	๐	๒	๐	๓	๐	๓	๒,๐๐๐	๖,๐๐๐		๓			๓	๖,๐๐๐
๔๔	Bur flame shape green stone	ตัว	๖๐	๐	๐	๐	๒๐	๐	๒๐	๖๐	๑,๒๐๐			๒๐		๒๐	๑,๒๐๐
๔๕	Bur gold metal polisher (ในปาก)	ชุด	๘๙๐	๐	๐	๐	๑	๐	๑	๘๙๐	๘๙๐	๑				๑	๘๙๐
๔๖	Bur Peeso drill	กล่อง	๓๘๐	๓	๐	๐	๕	๓	๒	๓๘๐	๗๖๐		๒			๒	๗๖๐
		รวม															๑๑๙,๗๙๐


ลงชื่อ..........ผู้จัดทำ  
(นางรัตดา ทองแก้ว)

ลงชื่อ..........ผู้ตรวจสอบ  
(นางสาวสมสวย กาญจนสุวรรณ)

ที่	รายการ	หน่วยนับ	ราคา หน่วย (บาท)	ปีงบประมาณ			ปริมาณ การใช้ปี ๒๕๖๗	ปริมาณ คงคลัง ยกมา	ประมาณ การจัดซื้อ ๒๕๖๗	ราคา หน่วย (บาท)	ประมาณการ จัดซื้อปี ๒๕๖๗(บาท)	ไตรมาส ที่ ๑ ต.ค.-ธ.ค.	ไตรมาส ที่ ๒ ม.ค.-มี.ค.	ไตรมาส ที่ ๓ เม.ย.-มิ.ย.	ไตรมาส ที่ ๔ ก.ค.-ก.ย.	ยอดรวมจัดซื้อ	
				๒๕๖๔	๒๕๖๕	๒๕๖๖										จำนวน	มูลค่า (บาท)
			ยอดยกมา														๑๑๙,๗๙๐
๔๗	Bur Perfabricates drill DT Light post	ตัว	๘๕๐	๐	๐	๒	๓	๐	๓	๘๕๐	๒,๕๕๐		๓			๓	๒,๕๕๐
๔๘	Bur polisher Zirconia (ZIRCONIUM OXIDE)	ชุด	๗,๒๕๐	๐	๐	๐	๑	๐	๑	๗,๒๕๐	๗,๒๕๐	๑				๑	๗,๒๕๐
๔๙	Bur polishing acrylic เขียว	ตัว	๗๕	๐	๐	๐	๑๐	๐	๑๐	๗๕	๗๕๐		๑๐			๑๐	๗๕๐
๕๐	Bur polishing acrylic เทา	ตัว	๗๕	๐	๐	๐	๑๐	๐	๑๐	๗๕	๗๕๐		๑๐			๑๐	๗๕๐
๕๑	Bur polishing acrylic เหลือง	ตัว	๗๕	๐	๐	๐	๑๐	๐	๑๐	๗๕	๗๕๐		๑๐			๑๐	๗๕๐
๕๒	Bur polishing Astropol	ตัว	๑๒๕	๐	๐	๐	๑๐	๐	๑๐	๑๒๕	๑,๒๕๐		๑๐			๑๐	๑,๒๕๐
๕๓	Bur Polishing Dis SOF-LEX DIAMOND P	ชุด	๘๕๖	๐	๐	๐	๑	๐	๑	๘๕๖	๘๕๖		๑			๑	๘๕๖
๕๔	Bur polishing menta น้ำตาล	ตัว	๙๕	๐	๐	๐	๕	๐	๕	๙๕	๔๗๕		๕			๕	๔๗๕
๕๕	Bur polishing mental เขียว	ตัว	๙๕	๐	๐	๐	๕	๐	๕	๙๕	๔๗๕		๕			๕	๔๗๕
๕๖	Bur polishing porcelain	ตัว	๙๕	๐	๐	๐	๕	๐	๕	๙๕	๔๗๕		๕			๕	๔๗๕
๕๗	Bur polishing stone เขียว	ตัว	๙๕	๐	๐	๐	๑๐	๐	๑๐	๙๕	๙๕๐		๑๐			๑๐	๙๕๐
๕๘	Bur polishing stone ชมพู	ตัว	๙๕	๐	๐	๐	๑๐	๐	๑๐	๙๕	๙๕๐		๑๐			๑๐	๙๕๐
๕๙	Bur polishing stone น้ำตาล	ตัว	๙๕	๐	๐	๐	๑๐	๐	๑๐	๙๕	๙๕๐		๑๐			๑๐	๙๕๐
๖๐	Bur porcelain polisher (ในปาก)	ชุด	๓,๑๖๐	๐	๐	๐	๑	๐	๑	๓,๑๖๐	๓,๑๖๐	๑				๑	๓,๑๖๐
๖๑	Bur round shape green stone	ตัว	๖๐	๐	๐	๐	๑๐	๐	๑๐	๖๐	๖๐๐		๑๐			๑๐	๖๐๐
๖๒	Bur Shofu Procelain and alloy polish	ตัว	๘๙๐	๐	๐	๐	๑๐	๐	๑๐	๘๙๐	๘,๙๐๐		๑๐			๑๐	๘,๙๐๐
		รวม															๑๕๐,๘๘๑

ลงชื่อ..........ผู้จัดทำ  
(นางรัตดา ทองแก้ว)

ลงชื่อ..........ผู้ตรวจสอบ  
(นางสาวสมสวย กาญจนสุวรรณ)




ที่	รายการ	หน่วยนับ	ราคา หน่วย (บาท)	ปีงบประมาณ			ปริมาณ การใช้ปี ๒๕๖๗	ปริมาณ คงคลัง ยกมา	ประมาณ การจัดซื้อ ๒๕๖๗	ราคา หน่วย (บาท)	ประมาณการ จัดซื้อปี ๒๕๖๗(บาท)	ไตรมาส ที่ ๑ ต.ค.-ธ.ค.	ไตรมาส ที่ ๒ ม.ค.-มี.ค.	ไตรมาส ที่ ๓ เม.ย.-มิ.ย.	ไตรมาส ที่ ๔ ก.ค.-ก.ย.	ยอดรวมจัดซื้อ	
				๒๕๖๔	๒๕๖๕	๒๕๖๖										จำนวน	มูลค่า (บาท)
	ยอดยกมา															๑๕๐,๘๘๑	
๖๓	Bur Steel cutters	ตัว	๒๕๐	๐	๐	๐	๕	๒	๓	๒๕๐	๗๕๐			๓		๓	๗๕๐
๖๔	Bur Steel round	ตัว	๑๒๐	๓๐	๑๐	๓๐	๕๕	๐	๕๕	๑๒๐	๖,๖๐๐		๓๐		๒๕	๕๕	๖,๖๐๐
๖๕	Bur super fine egg round diamond	ตัว	๑๐๐	๐	๐	๐	๒๐	๐	๒๐	๑๐๐	๒,๐๐๐		๒๐			๒๐	๒,๐๐๐
๖๖	Bur super fine flame diamond	ตัว	๑๐๐	๐	๐	๐	๒๐	๐	๒๐	๑๐๐	๒,๐๐๐		๒๐			๒๐	๒,๐๐๐
๖๗	Bur super fine round diamond	ตัว	๑๐๐	๐	๐	๐	๒๐	๐	๒๐	๑๐๐	๒,๐๐๐		๒๐			๒๐	๒,๐๐๐
๖๘	Bur super fine rugby diamond	ตัว	๑๐๐	๒๐	๒๐	๒๐	๘๐	๔๖	๓๔	๑๐๐	๓,๔๐๐		๑๔	๒๐		๓๔	๓,๔๐๐
๖๙	Bur taper diamond safe end tip	ตัว	๒๒๐	๑๐	๐	๕	๒๐	๑๐	๑๐	๒๒๐	๒,๒๐๐		๑๐			๑๐	๒,๒๐๐
๗๐	Bur taper round end	ตัว	๑๘๐	๓๓	๕๐	๕	๓๐	๒๐	๑๐	๑๘๐	๑,๘๐๐			๑๐		๑๐	๑,๘๐๐
๗๑	Bur taper round end low speed	ตัว	๑๘๐	๐	๐	๐	๑๐	๐	๑๐	๑๘๐	๑,๘๐๐		๑๐			๑๐	๑,๘๐๐
๗๒	Bur taper round end short shank	ตัว	๑๘๐	๐	๐	๐	๑๐	๐	๑๐	๑๘๐	๑,๘๐๐		๑๐			๑๐	๑,๘๐๐
๗๓	Bur Tungsten carbide cutters	ตัว	๖๓๐	๐	๐	๐	๑๐	๐	๑๐	๖๓๐	๖,๓๐๐		๑๐			๑๐	๖,๓๐๐
๗๔	Bur Tungsten carbide surgical round	ตัว	๑๐๐	๐	๐	๐	๑๐	๐	๑๐	๑๐๐	๑,๐๐๐		๑๐			๑๐	๑,๐๐๐
๗๕	Bur Tungsten carbide taper	ตัว	๖๖๕	๑	๓	๐	๖	๐	๖	๖๖๕	๓,๙๙๐		๖			๖	๓,๙๙๐
๗๖	Bur wheel diamond	ตัว	๓๑๐	๐	๐	๐	๕	๐	๕	๓๑๐	๑,๕๕๐		๕			๕	๑,๕๕๐
๗๗	CaOH๒ Ultracal	ชุด	๒,๔๓๐	๐	๐	๐	๒	๐	๒	๒,๔๓๐	๔,๘๖๐		๑		๑	๒	๔,๘๖๐
๗๘	CaOH๒ ผสม	กล่อง	๑๓๐	๑	๐	๐	๒	๑	๑	๑๓๐	๑๓๐			๑		๑	๑๓๐
		รวม															๑๙๓,๐๖๑

ลงชื่อ..........ผู้จัดทำ  
(นางรัตดา ทองแก้ว)

ลงชื่อ..........ผู้ตรวจสอบ  
(นางสาวสมสวย กาญจนสุวรรณ)


ที่	รายการ	หน่วยนับ	ราคา หน่วย (บาท)	ปีงบประมาณ			ปริมาณ การใช้ปี ๒๕๖๗	ปริมาณ คงคลัง ยกมา	ปริมาณ การจัดซื้อ ๒๕๖๗	ราคา หน่วย (บาท)	ประมาณการ จัดซื้อปี ๒๕๖๗(บาท)	ไตรมาส	ไตรมาส	ไตรมาส	ไตรมาส	ยอดรวมจัดซื้อ		
				ที่ ๑ ต.ค.-ธ.ค.	ที่ ๒ ม.ค.-มี.ค.	ที่ ๓ เม.ย.-มิ.ย.						ที่ ๔ ก.ค.-ก.ย.	จำนวน	มูลค่า (บาท)				
	ยอดยกมา																	๑๙๓,๐๖๑
๗๙	Castroviejo needle holder	อัน	๖๐๐	๐	๐	๐	๓	๐	๓	๖๐๐	๑,๘๐๐	๓				๓	๑,๘๐๐	
๘๐	Cavit	ขวด	๗๕๐	๒	๒	๐	๓	๒	๑	๗๕๐	๗๕๐				๑	๑	๗๕๐	
๘๑	Cellulois strip	กล่อง	๒๕๐	๐	๒	๑	๔	๓	๑	๒๕๐	๒๕๐				๑	๑	๒๕๐	
๘๒	Coe pack	กล่อง	๒,๒๐๐	๐	๐	๐	๑	๐	๑	๒,๒๐๐	๒,๒๐๐	๑				๑	๒,๒๐๐	
๘๓	Colla plug	กล่อง	๓,๓๐๐	๑	๐	๐	๑	๐	๑	๓,๓๐๐	๓,๓๐๐	๑				๑	๓,๓๐๐	
๘๔	composit ever X flow	หลอด	๓,๕๐๐	๐	๐	๐	๑	๐	๑	๓,๕๐๐	๓,๕๐๐		๑			๑	๓,๕๐๐	
๘๕	Composite FILTEK BULK FILL FLOW ๒	ถุง	๑,๗๑๒	๐	๐	๐	๒	๐	๒	๑,๗๑๒	๓,๔๒๔		๑	๑		๒	๓,๔๒๔	
๘๖	Composite Flowable ๒ x ๒ g	ถุง	๑,๐๔๙	๑๐	๐	๗	๑๐	๐	๑๐	๑,๐๔๙	๑๐,๔๙๐		๕		๕	๑๐	๑๐,๔๙๐	
๘๗	Composite Flowable Tetric n-flow	หลอด	๕๘๐	๐	๐	๐	๑๐	๐	๑๐	๕๘๐	๕,๘๐๐		๕		๕	๑๐	๕,๘๐๐	
๘๘	Composite resin past (Harmonize) A	หลอด	๗๙๒	๐	๐	๐	๕	๐	๕	๗๙๒	๓,๙๖๐		๕			๕	๓,๙๖๐	
๘๙	Composite resin past (Harmonize) A	หลอด	๗๙๒	๓๖	๒๔	๓๕	๒๐	๒	๑๘	๗๙๒	๑๔,๒๕๖		๖	๖	๖	๑๘	๑๔,๒๕๖	
๙๐	Composite resin past (Harmonize) A	หลอด	๗๙๒	๐	๐	๐	๒๐	๐	๒๐	๗๙๒	๑๕,๘๔๐		๑๐	๑๐		๒๐	๑๕,๘๔๐	
๙๑	Composite resin past (Harmonize) A	หลอด	๗๙๒	๐	๐	๐	๓	๐	๓	๗๙๒	๒,๓๗๖		๓			๓	๒,๓๗๖	
๙๒	Composite resin past (P๖๐)	หลอด	๘๕๖	๐	๐	๐	๕	๐	๕	๘๕๖	๔,๒๘๐		๓	๒		๕	๔,๒๘๐	
๙๓	Curve Scissors ( ตัด SCC)	ชิ้น	๑,๕๕๐	๐	๐	๐	๑	๐	๑	๑,๕๕๐	๑,๕๕๐	๑				๑	๑,๕๕๐	
๙๔	Dental floss	อัน	๘๐	๖	๔	๒	๑๐	๑๐	๐	๘๐	๐					๐	๐	
		รวม															๒๖๖,๘๓๗	

ลงชื่อ..........ผู้จัดทำ  
(นางรัตดา ทองแก้ว)

ลงชื่อ..........ผู้ตรวจสอบ  
(นางสาวสมสวย กาญจนสุวรรณ)

ที่	รายการ	หน่วยนับ	ราคา หน่วย (บาท)	ปีงบประมาณ			ปริมาณ การใช้ปี ๒๕๖๗	ปริมาณ คงคลัง ยกมา	ประมาณ การจัดซื้อ ๒๕๖๗	ราคา หน่วย (บาท)	ประมาณการ จัดซื้อปี ๒๕๖๗(บาท)	ไตรมาส ที่ ๑ ต.ค.-ธ.ค.	ไตรมาส ที่ ๒ ม.ค.-มี.ค.	ไตรมาส ที่ ๓ เม.ย.-มิ.ย.	ไตรมาส ที่ ๔ ก.ค.-ก.ย.	ยอดรวมจัดซื้อ	
				๒๕๖๔	๒๕๖๕	๒๕๖๖										จำนวน	มูลค่า (บาท)
	ยอดยกมา																๒๖๖,๘๓๗
๙๕	Dental stone ๒๔ kg.	ลัง	๑,๑๕๐	๓	๓	๑	๒	๐	๒	๑,๑๕๐	๒,๓๐๐		๑		๑	๒	๒,๓๐๐
๙๖	Disclosing wax	กล่อง	๒,๐๐๐	๑	๐	๐	๑	๐	๑	๒,๐๐๐	๒,๐๐๐			๑		๑	๒,๐๐๐
๙๗	Dycal	กล่อง	๘๕๖	๐	๐	๑	๑	๐	๑	๘๕๖	๘๕๖			๑		๑	๘๕๖
๙๘	EDTA ครีမ်	กล่อง	๔๖๐	๑	๒	๓	๓	๐	๓	๔๖๐	๑,๓๘๐		๑	๑	๑	๓	๑,๓๘๐
๙๙	EDTA น้ำ	ขวด	๓๓๐	๑	๒	๐	๑	๐	๑	๓๓๐	๓๓๐		๑			๑	๓๓๐
๑๐๐	Endo Needle gutta percha injection	กล่อง	๑,๙๐๐	๐	๐	๐	๑	๐	๑	๑,๙๐๐	๑,๙๐๐	๑				๑	๑,๙๐๐
๑๐๑	Endo NiTi hand plugger (Sybron endo	ชุด	๒,๖๗๕	๐	๐	๐	๓	๐	๓	๒,๖๗๕	๘,๐๒๕		๑	๑	๑	๓	๘,๐๒๕
๑๐๒	Endo NiTi Spreader	ชุด	๑,๔๖๐	๐	๐	๒	๒	๐	๒	๑,๔๖๐	๒,๙๒๐		๑		๑	๒	๒,๙๒๐
๑๐๓	Endodontic instrument	อัน	๑,๐๐๐	๐	๐	๓	๓	๐	๓	๑,๐๐๐	๓,๐๐๐			๓		๓	๓,๐๐๐
๑๐๔	Endodontic irrigation tip	แผง	๑,๗๖๐	๐	๐	๐	๑	๐	๑	๑,๗๖๐	๑,๗๖๐		๑			๑	๑,๗๖๐
๑๐๕	Endoray/XCP	ชุด	๒,๕๐๐	๐	๑	๐	๑	๐	๑	๒,๕๐๐	๒,๕๐๐		๑			๑	๒,๕๐๐
๑๐๖	Etching	กล่อง	๒๙๐	๒๐	๘	๑๐	๓๕	๗	๒๘	๒๙๐	๘,๑๒๐	๗	๗	๗	๗	๒๘	๘,๑๒๐
๑๐๗	Face shield	ชุด	๕๐๐	๐	๑	๐	๒	๐	๒	๕๐๐	๑,๐๐๐			๒		๒	๑,๐๐๐
๑๐๘	Face shield refill	แผ่น	๑๒๐	๒	๑	๕	๑๐	๐	๑๐	๑๒๐	๑,๒๐๐			๑๐		๑๐	๑,๒๐๐
๑๐๙	File Barbed broach	ตัว	๑๖๕	๕	๐	๐	๕	๕	๐	๑๖๕	๐					๐	๐
๑๑๐	File C+ File	แผง	๖๐๐	๐	๐	๐	๕	๐	๕	๖๐๐	๓,๐๐๐			๕		๕	๓,๐๐๐
		รวม															๓๐๗,๑๒๘

ลงชื่อ..........ผู้จัดทำ  
(นางรัตดา ทองแก้ว)

ลงชื่อ..........ผู้ตรวจสอบ  
(นางสาวสมสวย กาญจนสุวรรณ)

ที่	รายการ	หน่วยนับ	ราคา หน่วย (บาท)	ปีงบประมาณ			ปริมาณ การใช้ปี ๒๕๖๗	ปริมาณ คงคลัง ยกมา	ปริมาณ การจัดซื้อ ๒๕๖๗	ราคา หน่วย (บาท)	ประมาณการ จัดซื้อปี ๒๕๖๗(บาท)	ไตรมาส	ไตรมาส	ไตรมาส	ไตรมาส	ยอดรวมจัดซื้อ	
				ที่ ๑ ต.ค.-ธ.ค.	ที่ ๒ ม.ค.-มี.ค.	ที่ ๓ เม.ย.-มิ.ย.						ที่ ๔ ก.ค.-ก.ย.	จำนวน	มูลค่า (บาท)			
	ยอดยกมา															๓๐๗,๑๒๘	
๑๑๑	File C-Pilot ๒๑ mm	แผง	๔๖๐	๑๕	๑๒	๓	๓๐	๒๒	๘	๔๖๐	๓,๖๘๐		๕		๓	๘	๓,๖๘๐
๑๑๒	File C-Pilot ๒๕ mm	แผง	๔๖๐	๐	๐	๐	๕	๐	๕	๔๖๐	๒,๓๐๐		๕			๕	๒,๓๐๐
๑๑๓	FILE H-FILE (๒๑mm) Assort #๑๕-๔๐	แผง	๑๖๕	๐	๖	๒	๒	๑	๑	๑๖๕	๑๖๕			๑		๑	๑๖๕
๑๑๔	FILE H-FILE (๒๑mm) Assort #๔๕-๘๐	แผง	๑๖๕	๐	๕	๒	๒	๑	๑	๑๖๕	๑๖๕			๑		๑	๑๖๕
๑๑๕	FILE H-FILE (๒๕mm) Assort #๑๕-๔๐	แผง	๑๖๕	๐	๑๓	๒	๒	๑	๑	๑๖๕	๑๖๕			๑		๑	๑๖๕
๑๑๖	FILE H-FILE (๒๕mm) Assort #๔๕-๘๐	แผง	๑๖๕	๐	๑๐	๒	๒	๑	๑	๑๖๕	๑๖๕			๑		๑	๑๖๕
๑๑๗	FILE H-FILE (๓๑mm) Assort #๑๕-๔๐	แผง	๑๖๕	๐	๑๐	๒	๒	๑	๑	๑๖๕	๑๖๕			๑		๑	๑๖๕
๑๑๘	FILE H-FILE (๓๑mm) Assort #๔๕-๘๐	แผง	๑๖๕	๐	๑๐	๒	๒	๑	๑	๑๖๕	๑๖๕			๑		๑	๑๖๕
๑๑๙	File K-FILE (๒๑mm) # ๐๘	แผง	๑๖๕	๕	๑๐	๐	๖	๕	๑	๑๖๕	๑๖๕			๑		๑	๑๖๕
๑๒๐	File K-FILE (๒๑mm) # ๑๐	แผง	๑๖๕	๒	๑๐	๐	๖	๕	๑	๑๖๕	๑๖๕			๑		๑	๑๖๕
๑๒๑	File K-FILE (๒๑mm) # ๑๒	แผง	๑๖๕	๒	๕	๐	๑	๐	๑	๑๖๕	๑๖๕			๑		๑	๑๖๕
๑๒๒	File K-FILE (๒๑mm) # ๑๕	แผง	๑๖๕	๒	๕	๐	๖	๕	๑	๑๖๕	๑๖๕			๑		๑	๑๖๕
๑๒๓	File K-FILE (๒๑mm) # ๒๐	แผง	๑๖๕	๕	๐	๐	๖	๕	๑	๑๖๕	๑๖๕			๑		๑	๑๖๕
๑๒๔	File K-FILE (๒๑mm) # ๒๕	แผง	๑๖๕	๕	๐	๐	๖	๕	๑	๑๖๕	๑๖๕			๑		๑	๑๖๕
๑๒๕	FILE k-FILE (๒๑mm) Assort #๑๕-๔๐	แผง	๑๖๕	๕	๐	๒	๑	๐	๑	๑๖๕	๑๖๕			๑		๑	๑๖๕
๑๒๖	FILE K-FILE (๒๑mm) Assort #๔๕-๘๐	แผง	๑๖๕	๓	๐	๒	๑	๐	๑	๑๖๕	๑๖๕			๑		๑	๑๖๕
		รวม															๓๑๕,๔๑๘

ลงชื่อ..........ผู้จัดทำ  
(นางรัตดา ทองแก้ว)

ลงชื่อ..........ผู้ตรวจสอบ  
(นางสาวสมสวย กาญจนสุวรรณ)


ที่	รายการ	หน่วยนับ	ราคา หน่วย (บาท)	ปีงบประมาณ			ปริมาณ การใช้ปี ๒๕๖๗	ปริมาณ คงคลัง ยกมา	ปริมาณ การจัดซื้อ ๒๕๖๗	ราคา หน่วย (บาท)	ประมาณการ จัดซื้อปี ๒๕๖๗(บาท)	ไตรมาส	ไตรมาส	ไตรมาส	ไตรมาส	ยอดรวมจัดซื้อ	
				ที่ ๑ ต.ค.-ธ.ค.	ที่ ๒ ม.ค.-มี.ค.	ที่ ๓ เม.ย.-มิ.ย.						ที่ ๔ ก.ค.-ก.ย.	จำนวน	มูลค่า (บาท)			
	ยอดยกมา																๓๑๕,๔๑๘
๑๒๗	File K-FILE (๒๕mm) # ๐๘	แผง	๑๖๕	๔	๐	๐	๕	๕	๐	๑๖๕	๐					๐	๐
๑๒๘	File K-FILE (๒๕mm) # ๑๐	แผง	๑๖๕	๔	๐	๐	๕	๕	๐	๑๖๕	๐					๐	๐
๑๒๙	File K-FILE (๒๕mm) # ๑๒	แผง	๑๖๕	๔	๐	๐	๑	๐	๑	๑๖๕	๑๖๕			๑		๑	๑๖๕
๑๓๐	File K-FILE (๒๕mm) # ๑๕	แผง	๑๖๕	๔	๐	๐	๕	๕	๐	๑๖๕	๐					๐	๐
๑๓๑	File K-FILE (๒๕mm) # ๒๐	แผง	๑๖๕	๔	๐	๐	๕	๕	๐	๑๖๕	๐					๐	๐
๑๓๒	File K-FILE (๒๕mm) # ๒๕	แผง	๑๖๕	๓	๐	๐	๕	๕	๐	๑๖๕	๐					๐	๐
๑๓๓	FILE K-FILE (๒๕mm) Assort #๑๕-๔๐	แผง	๑๖๕	๐	๐	๒	๒	๐	๒	๑๖๕	๓๓๐			๒		๒	๓๓๐
๑๓๔	FILE K-FILE (๒๕mm) Assort #๔๕-๘๐	แผง	๑๖๕	๐	๐	๑	๒	๑	๑	๑๖๕	๑๖๕			๑		๑	๑๖๕
๑๓๕	FILE K-FILE (๓๑mm) Assort #๑๕-๔๐	แผง	๑๖๕	๐	๐	๒	๒	๐	๒	๑๖๕	๓๓๐			๒		๒	๓๓๐
๑๓๖	FILE K-FILE (๓๑mm) Assort #๔๕-๘๐	แผง	๑๖๕	๐	๐	๒	๒	๐	๒	๑๖๕	๓๓๐			๒		๒	๓๓๐
๑๓๗	File K-file ๒๑mm#๐๙๐	แผง	๒๑๕	๐	๐	๑	๖	๕	๑	๒๑๕	๒๑๕			๑		๑	๒๑๕
๑๓๘	File K-file ๒๑mm#๑๐๐	แผง	๒๑๕	๐	๐	๑	๖	๕	๑	๒๑๕	๒๑๕			๑		๑	๒๑๕
๑๓๙	File K-file ๒๑mm#๑๑๐	แผง	๒๑๕	๐	๐	๑	๖	๕	๑	๒๑๕	๒๑๕			๑		๑	๒๑๕
๑๔๐	File K-file ๒๕mm#๐๙๐	แผง	๒๑๕	๐	๐	๑	๑	๐	๑	๒๑๕	๒๑๕			๑		๑	๒๑๕
๑๔๑	File K-file ๒๕mm#๑๐๐	แผง	๒๑๕	๐	๐	๑	๑	๐	๑	๒๑๕	๒๑๕			๑		๑	๒๑๕
๑๔๒	File K-file ๒๕mm#๑๑๐	แผง	๒๑๕	๐	๐	๑	๑	๐	๑	๒๑๕	๒๑๕			๑		๑	๒๑๕
		รวม															๓๑๘,๐๒๘

ลงชื่อ..........ผู้จัดทำ  
(นางรัตดา ทองแก้ว)

ลงชื่อ..........ผู้ตรวจสอบ  
(นางสาวสมสวย กาญจนสุวรรณ)

ที่	รายการ	หน่วยนับ	ราคา หน่วย (บาท)	ปีงบประมาณ			ปริมาณ การใช้ปี ๒๕๖๗	ปริมาณ คงคลัง ยกมา	ปริมาณ การจัดซื้อ ๒๕๖๗	ราคา หน่วย (บาท)	ประมาณการ จัดซื้อปี ๒๕๖๗(บาท)	ไตรมาศ	ไตรมาศ	ไตรมาศ	ไตรมาศ	ยอดรวมจัดซื้อ	
				ที่ ๑ ต.ค.-ธ.ค.	ที่ ๒ ม.ค.-มี.ค.	ที่ ๓ เม.ย.-มิ.ย.						ที่ ๔ ก.ค.-ก.ย.	จำนวน	มูลค่า (บาท)			
ยอดยกมา																๓๑๘,๐๒๘	
๑๔๓	File Proglider ๓ file ๒๑mm	แผง	๑,๕๕๘	๐	๓	๔	๑๒	๑๑	๑	๑,๕๕๘	๑,๕๕๘			๑	๑	๑,๕๕๘	
๑๔๔	File Proglider ๓ file ๒๕mm	แผง	๑,๕๕๘	๐	๓	๔	๑๒	๑๑	๑	๑,๕๕๘	๑,๕๕๘			๑	๑	๑,๕๕๘	
๑๔๕	File Protaper Next (๒๑ mm) Assort X	แผง	๒,๐๗๗	๔	๙	๐	๕	๔	๑	๒,๐๗๗	๒,๐๗๗			๑	๑	๒,๐๗๗	
๑๔๖	File Protaper Next (๒๑ mm) Assort X	แผง	๒,๐๗๗	๐	๐	๐	๕	๔	๑	๒,๐๗๗	๒,๐๗๗			๑	๑	๒,๐๗๗	
๑๔๗	File Protaper Next (๒๑ mm) Assort X	แผง	๒,๐๗๗	๐	๐	๐	๑๗	๑๖	๑	๒,๐๗๗	๒,๐๗๗			๑	๑	๒,๐๗๗	
๑๔๘	File Protaper Next (๒๕ mm) Assort X	แผง	๒,๐๗๗	๔	๙	๐	๑๑	๑๐	๑	๒,๐๗๗	๒,๐๗๗			๑	๑	๒,๐๗๗	
๑๔๙	File Protaper Next (๒๕ mm) Assort X	แผง	๒,๐๗๗	๐	๐	๐	๓	๒	๑	๒,๐๗๗	๒,๐๗๗	๑			๑	๒,๐๗๗	
๑๕๐	File Protaper Next (๒๕ mm) Assort X	แผง	๒,๐๗๗	๐	๐	๐	๑๓	๑๒	๑	๒,๐๗๗	๒,๐๗๗			๑	๑	๒,๐๗๗	
๑๕๑	File Protaper XA ๑๙mm	กล่อง	๒,๐๗๗	๑	๐	๐	๕	๔	๑	๒,๐๗๗	๒,๐๗๗	๑			๑	๒,๐๗๗	
๑๕๒	File Reciproc Blue ( ๒๑ mm)	แผง	๒,๖๖๐	๐	๐	๐	๖	๕	๑	๒,๖๖๐	๒,๖๖๐			๑	๑	๒,๖๖๐	
๑๕๓	File Reciproc Blue ( ๒๕ mm)	แผง	๒,๖๖๐	๐	๐	๐	๖	๕	๑	๒,๖๖๐	๒,๖๖๐			๑	๑	๒,๖๖๐	
๑๕๔	File Rotary Jizai #๒๑ mm	แผง	๑,๘๕๐	๐	๐	๐	๓	๐	๓	๑,๘๕๐	๕,๕๕๐	๓			๓	๕,๕๕๐	
๑๕๕	File Rotary Jizai #๒๕ mm	แผง	๑,๘๕๐	๐	๐	๐	๓	๐	๓	๑,๘๕๐	๕,๕๕๐	๓			๓	๕,๕๕๐	
๑๕๖	Fit checker	อื่น	๔,๔๐๐	๑	๐	๐	๒	๑	๑	๔,๔๐๐	๔,๔๐๐		๑		๑	๔,๔๐๐	
๑๕๗	Fluoride gel	ขวด	๔๕๐	๑	๑	๐	๒	๑	๑	๔๕๐	๔๕๐		๑		๑	๔๕๐	
๑๕๘	Fluoride Vanish CLINPRO WHITE VARNISH	แพคเกจ	๓,๐๐๑	๐	๐	๐	๑	๐	๑	๓,๐๐๑	๓,๐๐๑	๑			๑	๓,๐๐๑	
รวม																๓๕๙,๙๕๔	


ลงชื่อ..........ผู้จัดทำ  
(นางรัตดา ทองแก้ว)

ลงชื่อ..........ผู้ตรวจสอบ  
(นางสาวสมสวย กาญจนสุวรรณ)



ที่	รายการ	หน่วยนับ	ราคา หน่วย (บาท)	ปีงบประมาณ			ปริมาณ การใช้ปี ๒๕๖๗	ปริมาณ คงคลัง ยกมา	ประมาณ การจัดซื้อ ๒๕๖๗	ราคา หน่วย (บาท)	ประมาณการ จัดซื้อปี ๒๕๖๗(บาท)	ไตรมาส ที่ ๑ ต.ค.-ธ.ค.	ไตรมาส ที่ ๒ ม.ค.-มี.ค.	ไตรมาส ที่ ๓ เม.ย.-มิ.ย.	ไตรมาส ที่ ๔ ก.ค.-ก.ย.	ยอดรวมจัดซื้อ	
				๒๕๖๔	๒๕๖๕	๒๕๖๖										จำนวน	มูลค่า (บาท)
	ยอดยกมา															๓๕๙,๙๕๔	
๑๕๙	Fluoride varnish	หลอด	๖๗๐	๑๐	๒๓	๔๙	๕๕	๑๐	๔๕	๖๗๐	๓๐,๑๕๐		๒๐	๒๐	๕	๔๕	๓๐,๑๕๐
๑๖๐	Forcep root Hu -friedy	อัน	๓,๔๖๐	๐	๐	๒	๒	๐	๒	๓,๔๖๐	๖,๙๒๐	๑		๑		๒	๖,๙๒๐
๑๖๑	Forcept extraction Hu-friedy	อัน	๒,๔๒๐	๐	๐	๕	๔	๐	๔	๒,๔๒๐	๙,๖๘๐			๔		๔	๙,๖๘๐
๑๖๒	Garrison sectional matrix system	ชุด	๒๔,๐๐๐	๐	๐	๐	๑	๐	๑	๒๔,๐๐๐	๒๔,๐๐๐		๑			๑	๒๔,๐๐๐
๑๖๓	Gate gridden drill	อัน	๒๒๐	๓	๐	๓	๕	๐	๕	๒๒๐	๑,๑๐๐		๓		๒	๕	๑,๑๐๐
๑๖๔	GC plier	อัน	๓,๗๐๐	๐	๐	๐	๑	๐	๑	๓,๗๐๐	๓,๗๐๐	๑				๑	๓,๗๐๐
๑๖๕	GC plier หัวยาง	อัน	๙๓๐	๐	๐	๐	๔	๐	๔	๙๓๐	๓,๗๒๐		๔			๔	๓,๗๒๐
๑๖๖	GI base SHOFU	กล่อง	๑,๕๐๐	๒	๔	๓	๓	๒	๑	๑,๕๐๐	๑,๕๐๐			๑		๑	๑,๕๐๐
๑๖๗	GI base Vitrebond kit	ชุด	๓,๕๓๑	๐	๐	๐	๑	๐	๑	๓,๕๓๑	๓,๕๓๑	๑				๑	๓,๕๓๑
๑๖๘	GI Dentin conditioner	ขวด	๙๐๐	๐	๐	๑	๑	๐	๑	๙๐๐	๙๐๐				๑	๑	๙๐๐
๑๖๙	GI Filling Fuji II capsule	กล่อง	๑,๒๕๐	๐	๐	๐	๑	๐	๑	๑,๒๕๐	๑,๒๕๐		๑			๑	๑,๒๕๐
๑๗๐	GI Filling Fuji II LC	กล่อง	๓,๒๐๐	๒	๑	๐	๒	๑	๑	๓,๒๐๐	๓,๒๐๐			๑		๑	๓,๒๐๐
๑๗๑	GI lining นีด	ถุง	๑,๐๙๐	๐	๐	๐	๕	๐	๕	๑,๐๙๐	๕,๔๕๐	๑	๑	๑	๒	๕	๕,๔๕๐
๑๗๒	Gingival cord	ขวด	๖๔๘	๕	๐	๓	๓	๐	๓	๖๔๘	๑,๙๔๔			๓		๓	๑,๙๔๔
๑๗๓	Glass plate	ชิ้น	๑๘๕	๑	๒	๓	๓	๐	๓	๑๘๕	๕๕๕			๓		๓	๕๕๕
๑๗๔	Gracey currette Mini five ,After five,C	อัน	๘๓๐	๐	๒	๔	๒๐	๐	๒๐	๘๓๐	๑๖,๖๐๐	๒๐				๒๐	๑๖,๖๐๐
		รวม															๔๗๔,๑๕๔

ลงชื่อ..........ผู้จัดทำ  
(นางรัตดา ทองแก้ว)


ลงชื่อ..........ผู้ตรวจสอบ  
(นางสาวสมสวย กาญจนสุวรรณ)


ที่	รายการ	หน่วยนับ	ราคา หน่วย (บาท)	ปีงบประมาณ			ปริมาณ การใช้ปี ๒๕๖๗	ปริมาณ คงคลัง ยกมา	ประมาณ การจัดซื้อ ๒๕๖๗	ราคา หน่วย (บาท)	ประมาณการ จัดซื้อปี ๒๕๖๗(บาท)	ไตรมาส	ไตรมาส	ไตรมาส	ไตรมาส	ยอดรวมจัดซื้อ							
				ที่ ๑ ต.ค.-ธ.ค.	ที่ ๒ ม.ค.-มี.ค.	ที่ ๓ เม.ย.-มิ.ย.						ที่ ๔ ก.ค.-ก.ย.	จำนวน	มูลค่า (บาท)									
	ยอดยกมา																						๔๗๔,๑๕๔
๑๗๕	Green stick compound	กล่อง	๑,๑๓๐	๒	๒	๖	๑๐	๒	๘	๑,๑๓๐	๙,๐๔๐		๓	๒	๓	๘	๙,๐๔๐						
๑๗๖	Gutta percha Lateralcone	กล่อง	๑๙๕	๐	๑๐	๕	๗	๕	๒	๑๙๕	๓๙๐		๑		๑	๒	๓๙๐						
๑๗๗	Gutta percha main cone reciproc blu	กล่อง	๗๙๐	๐	๐	๐	๑	๐	๑	๗๙๐	๗๙๐		๑			๑	๗๙๐						
๑๗๘	Gutta percha maincone	กล่อง	๑๙๕	๐	๖	๐	๓	๐	๓	๑๙๕	๕๘๕		๓			๓	๕๘๕						
๑๗๙	Gutta percha Protaper next point x๒	กล่อง	๗๘๗	๒	๒	๐	๒	๐	๒	๗๘๗	๑,๕๗๔		๑		๑	๒	๑,๕๗๔						
๑๘๐	Gutta percha Protaper next point x๓	กล่อง	๗๘๗	๐	๔	๐	๒	๐	๒	๗๘๗	๑,๕๗๔		๑		๑	๒	๑,๕๗๔						
๑๘๑	Hand Instrument	ตัว	๗๐๐	๑๓	๗	๓	๑๐	๐	๑๐	๗๐๐	๗,๐๐๐		๕		๕	๑๐	๗,๐๐๐						
๑๘๒	Handpice Airoter	อัน	๑๗,๕๐๐	๙	๑๐	๗	๔	๐	๔	๑๗,๕๐๐	๗๐,๐๐๐	๒		๒		๔	๗๐,๐๐๐						
๑๘๓	Handpice Airoter mini ( S-max)	อัน	๑๙,๕๐๐	๐	๐	๒	๑	๐	๑	๑๙,๕๐๐	๑๙,๕๐๐			๑		๑	๑๙,๕๐๐						
๑๘๔	Handpice Micro	อัน	๘,๐๐๐	๕	๕	๓	๒	๐	๒	๘,๐๐๐	๑๖,๐๐๐	๑		๑		๒	๑๖,๐๐๐						
๑๘๕	Handpice Straight	หัว	๗,๕๐๐	๕	๕	๐	๒	๐	๒	๗,๕๐๐	๑๕,๐๐๐		๑		๑	๒	๑๕,๐๐๐						
๑๘๖	Handpiece Air moter smax M๒๐๕	หัว	๑๘,๐๐๐	๐	๐	๐	๑	๐	๑	๑๘,๐๐๐	๑๘,๐๐๐			๑		๑	๑๘,๐๐๐						
๑๘๗	Handpiece Air moter smax M๒๕ (มีน้ำ)	หัว	๑๘,๐๐๐	๐	๐	๐	๑	๐	๑	๑๘,๐๐๐	๑๘,๐๐๐			๑		๑	๑๘,๐๐๐						
๑๘๘	Hot plate	อัน	๒๐๐	๑	๐	๐	๑	๐	๑	๒๐๐	๒๐๐				๑	๑	๒๐๐						
๑๘๙	Hydrofluric Acid ๕%	ขวด	๑,๘๕๕	๐	๐	๐	๑	๐	๑	๑,๘๕๕	๑,๘๕๕			๑		๑	๑,๘๕๕						
๑๙๐	Iris super cut scisser	อัน	๒,๘๐๐	๐	๐	๐	๑	๐	๑	๒,๘๐๐	๒,๘๐๐	๑				๑	๒,๘๐๐						
		รวม															๖๕๖,๔๖๒						

ลงชื่อ..........ผู้จัดทำ  
(นางรัตดา ทองแก้ว)

ลงชื่อ..........ผู้ตรวจสอบ  
(นางสาวสมสวย กาญจนสุวรรณ)

ที่	รายการ	หน่วยนับ	ราคา หน่วย (บาท)	ปีงบประมาณ			ปริมาณ การใช้ปี ๒๕๖๗	ปริมาณ คงคลัง ยกมา	ประมาณ การจัดซื้อ ๒๕๖๗	ราคา หน่วย (บาท)	ประมาณการ จัดซื้อปี ๒๕๖๗(บาท)	ไตรมาส	ไตรมาส	ไตรมาส	ไตรมาส	ยอดรวมจัดซื้อ	
				ที่ ๑ ต.ค.-ธ.ค.	ที่ ๒ ม.ค.-มี.ค.	ที่ ๓ เม.ย.-มิ.ย.						ที่ ๔ ก.ค.-ก.ย.	จำนวน	มูลค่า (บาท)			
ยอดยกมา																๖๕๖,๔๖๒	
๑๙๑	IRM	กล่อง	๑,๓๙๐	๑	๑	๑	๑	๐	๑	๑,๓๙๐	๑,๓๙๐				๑	๑	๑,๓๙๐
๑๙๒	Ivory band	ถุง	๒๑๕	๐	๒๐	๒	๕	๐	๕	๒๑๕	๑,๐๗๕	๒		๓		๕	๑,๐๗๕
๑๙๓	Ivory holder	อัน	๖๕๐	๐	๐	๐	๒	๐	๒	๖๕๐	๑,๓๐๐			๒		๒	๑,๓๐๐
๑๙๔	Kirkland	อัน	๑,๗๕๐	๐	๐	๐	๑	๐	๑	๑,๗๕๐	๑,๗๕๐		๑			๑	๑,๗๕๐
๑๙๕	La grang super cut scisser	อัน	๓,๖๐๐	๐	๐	๐	๑	๐	๑	๓,๖๐๐	๓,๖๐๐	๑				๑	๓,๖๐๐
๑๙๖	Lentulo	กล่อง	๓๒๐	๐	๐	๐	๓	๐	๓	๓๒๐	๙๖๐	๑		๑	๑	๓	๙๖๐
๑๙๗	Luxator	อัน	๒,๘๐๐	๐	๑๕	๑๐	๕	๐	๕	๒,๘๐๐	๑๔,๐๐๐		๕			๕	๑๔,๐๐๐
๑๙๘	Mandrel pop on	อัน	๘๕๖	๑๐	๐	๑๐	๑๐	๐	๑๐	๘๕๖	๘,๕๖๐	๑๐				๑๐	๘,๕๖๐
๑๙๙	Micro applicaters fine	อัน	๖๐	๑๗	๑๕	๗๔	๘๐	๔๐	๔๐	๖๐	๒,๔๐๐		๒๐		๒๐	๔๐	๒,๔๐๐
๒๐๐	Micro brush PIP	กล่อง	๙๐	๑	๑	๓	๓	๒	๑	๙๐	๙๐		๑			๑	๙๐
๒๐๑	Mixing tip	กล่อง	๙๕๐	๓	๐	๐	๕	๐	๕	๙๕๐	๔,๗๕๐	๒		๒	๑	๕	๔,๗๕๐
๒๐๒	Mouth gag	อัน	๙๐๐	๒	๐	๒	๕	๐	๕	๙๐๐	๔,๕๐๐		๕			๕	๔,๕๐๐
๒๐๓	Mouth mirror Back surface	กล่อง	๑,๗๖๐	๐	๐	๐	๓	๐	๓	๑,๗๖๐	๕,๒๘๐	๑	๑		๑	๓	๕,๒๘๐
๒๐๔	Mouth mirror Front surface	กล่อง	๑,๗๖๐	๑	๑๒	๐	๔	๒	๒	๑,๗๖๐	๓,๕๒๐			๒		๒	๓,๕๒๐
๒๐๕	Mouth prop	อัน	๒๙๐	๐	๐	๑	๕	๐	๕	๒๙๐	๑,๔๕๐	๓		๒		๕	๑,๔๕๐
๒๐๖	MTA	กล่อง	๗๐๐	๑	๐	๑	๑	๐	๑	๗๐๐	๗๐๐		๑			๑	๗๐๐
รวม																๗๑๑,๗๘๗	

ลงชื่อ..........ผู้จัดทำ  
(นางรัตดา ทองแก้ว)

ลงชื่อ..........ผู้ตรวจสอบ  
(นางสาวสมสวย กาญจนสุวรรณ)


ที่	รายการ	หน่วยนับ	ราคา หน่วย (บาท)	ปีงบประมาณ			ปริมาณ การใช้ปี ๒๕๖๗	ปริมาณ คงคลัง ยกมา	ประมาณ การจัดซื้อ ๒๕๖๗	ราคา หน่วย (บาท)	ประมาณการ จัดซื้อปี ๒๕๖๗(บาท)	ไตรมาส	ไตรมาส	ไตรมาส	ไตรมาส	ยอดรวมจัดซื้อ	
				ที่ ๑ ต.ค.-ธ.ค.	ที่ ๒ ม.ค.-มิ.ค.	ที่ ๓ เม.ย.-มิ.ย.						ที่ ๔ ก.ค.-ก.ย.	จำนวน	มูลค่า (บาท)			
ยอดยกมา																๗๑๑,๗๘๗	
๒๐๗	Needle holder	อัน	๘๐๐	๐	๐	๐	๔	๐	๔	๘๐๐	๓,๒๐๐	๔				๔	๓,๒๐๐
๒๐๘	Needle๑/๒#๒๑	ถุง	๓๒๐	๐	๔	๐	๒	๐	๒	๓๒๐	๖๔๐		๒			๒	๖๔๐
๒๐๙	Needle๓/๘#๑๘	ถุง	๓๒๐	๐	๐	๐	๒	๐	๒	๓๒๐	๖๔๐		๒			๒	๖๔๐
๒๑๐	Opal dam	กล่อง	๑,๒๐๐	๓	๑	๒	๖	๒	๔	๑,๒๐๐	๔,๘๐๐	๑	๑	๑	๑	๔	๔,๘๐๐
๒๑๑	Optra gate	กล่อง	๓,๒๘๕	๐	๐	๑	๑	๐	๑	๓,๒๘๕	๓,๒๘๕				๑	๑	๓,๒๘๕
๒๑๒	Orban ๑/๒	อัน	๑,๗๕๐	๐	๐	๐	๑	๐	๑	๑,๗๕๐	๑,๗๕๐	๑				๑	๑,๗๕๐
๒๑๓	Orthoband	ชุด	๑,๗๕๑	๐	๐	๐	๑	๐	๑	๑,๗๕๑	๑,๗๕๑	๑				๑	๑,๗๕๑
๒๑๔	P๑๐	อัน	๘๒๐	๑๕	๐	๐	๑๐	๐	๑๐	๘๒๐	๘,๒๐๐		๑๐			๑๐	๘,๒๐๐
๒๑๕	P๕ Passive ultrasonic irrigation	ชุด	๔,๖๒๐	๐	๐	๑	๑	๐	๑	๔,๖๒๐	๔,๖๒๐		๑			๑	๔,๖๒๐
๒๑๖	P๕ Acteon canal access prep	ชุด	๙,๙๐๐	๐	๐	๑	๑	๐	๑	๙,๙๐๐	๙,๙๐๐		๑			๑	๙,๙๐๐
๒๑๗	P๕ Acteon Prosthetic finishing (round	ชุด	๙,๔๐๐	๐	๐	๑	๑	๐	๑	๙,๔๐๐	๙,๔๐๐		๑			๑	๙,๔๐๐
๒๑๘	P๕ ActeonProsthetic finishing (should	ชุด	๙,๘๐๐	๐	๐	๑	๑	๐	๑	๙,๘๐๐	๙,๘๐๐		๑			๑	๙,๘๐๐
๒๑๙	P๕ Endodontic irrigation tip	ตัว	๑,๗๖๐	๐	๐	๐	๑	๐	๑	๑,๗๖๐	๑,๗๖๐		๑			๑	๑,๗๖๐
๒๒๐	P๕ TIP No ๑, ๑๐P, ๑S, ๒, ๑๐X	ตัว	๑,๘๕๐	๐	๐	๐	๒	๐	๒	๑,๘๕๐	๓,๗๐๐			๒		๒	๓,๗๐๐
๒๒๑	P๕ Woodpecker tip	ตัว	๒๒๐	๐	๐	๐	๑	๐	๑	๒๒๐	๒๒๐		๑			๑	๒๒๐
๒๒๒	Paper point	กล่อง	๖๐	๑๔	๑๖	๑๗	๒๐	๘	๑๒	๖๐	๗๒๐		๖		๖	๑๒	๗๒๐
รวม																๗๗๖,๑๗๓	

ลงชื่อ..........ผู้จัดทำ  
(นางรัตดา ทองแก้ว)

ลงชื่อ..........ผู้ตรวจสอบ  
(นางสาวสมสวย กาญจนสุวรรณ)

ที่	รายการ	หน่วยนับ	ราคา หน่วย (บาท)	ปีงบประมาณ			ปริมาณ การใช้ปี ๒๕๖๗	ปริมาณ คงคลัง ยกมา	ประมาณ การจัดซื้อ ๒๕๖๗	ราคา หน่วย (บาท)	ประมาณการ จัดซื้อปี ๒๕๖๗(บาท)	ไตรมาส ที่ ๑ ต.ค.-ธ.ค.	ไตรมาส ที่ ๒ ม.ค.-มี.ค.	ไตรมาส ที่ ๓ เม.ย.-มิ.ย.	ไตรมาส ที่ ๔ ก.ค.-ก.ย.	ยอดรวมจัดซื้อ	
				๒๕๖๔	๒๕๖๕	๒๕๖๖										จำนวน	มูลค่า (บาท)
<b>ยอดยกมา</b>																<b>๗๗๖,๑๗๓</b>	
๒๒๓	Pastic intrument	อัน	๘๐๐	๐	๕	๐	๘	๐	๘	๘๐๐	๖,๔๐๐		๘			๘	๖,๔๐๐
๒๒๔	Perfabricates post (๑๐ ตัว)	ชุด	๒,๕๐๐	๓	๐	๗	๘	๔	๔	๒,๕๐๐	๑๐,๐๐๐		๒		๒	๔	๑๐,๐๐๐
๒๒๕	Perio H๓,H๔L,H๔R (currett and debris)	ชุด	๙,๙๐๐	๐	๐	๐	๓	๐	๓	๙,๙๐๐	๒๙,๗๐๐	๑		๒		๓	๒๙,๗๐๐
๒๒๖	Periosteal elevator molt #๙	อัน	๑,๙๑๐	๐	๐	๐	๔	๐	๔	๑,๙๑๐	๗,๖๔๐		๔			๔	๗,๖๔๐
๒๒๗	Periosteal retractor (Seldin)	อัน	๒,๗๕๐	๐	๐	๓	๒	๐	๒	๒,๗๕๐	๕,๕๐๐		๒			๒	๕,๕๐๐
๒๒๘	Periphery wax (Utility wax)	กล่อง	๒,๐๐๐	๐	๐	๐	๑	๐	๑	๒,๐๐๐	๒,๐๐๐		๑			๑	๒,๐๐๐
๒๒๙	Pink wax	กล่อง	๖๗๘	๑	๐	๐	๒	๑	๑	๖๗๘	๖๗๘		๑			๑	๖๗๘
๒๓๐	PIP	กล่อง	๑,๙๒๐	๑	๑	๓	๕	๐	๕	๑,๙๒๐	๙,๖๐๐	๑	๑	๒	๑	๕	๙,๖๐๐
๒๓๑	Plaster knife	อัน	๔๐๐	๐	๐	๐	๑	๐	๑	๔๐๐	๔๐๐			๑		๑	๔๐๐
๒๓๒	Plaster spatula	อัน	๑๕๐	๑	๐	๐	๑	๐	๑	๑๕๐	๑๕๐		๑			๑	๑๕๐
๒๓๓	Polishing Disc Spiral	๓PCS	๘๕๖	๐	๐	๐	๒	๐	๒	๘๕๖	๑,๗๑๒	๒				๒	๑,๗๑๒
๒๓๔	Pop on disc (Solf-lex kit)	กล่อง	๑,๒๘๔	๓	๐	๗	๙	๒	๗	๑,๒๘๔	๘,๙๘๘		๕		๒	๗	๘,๙๘๘
๒๓๕	Prophy paste	กล่อง	๓๕๐	๐	๑	๑	๑	๐	๑	๓๕๐	๓๕๐			๑		๑	๓๕๐
๒๓๖	Pumice	ขวด	๒๔๐	๑	๑	๑	๓	๑	๒	๒๔๐	๔๘๐				๒	๒	๔๘๐
๒๓๗	RelyX luting ๒	ชุด	๓,๔๒๔	๐	๐	๐	๑	๐	๑	๓,๔๒๔	๓,๔๒๔	๑				๑	๓,๔๒๔
๒๓๘	Resin cement Monobond N	ชุด	๓,๒๘๐	๐	๐	๐	๑	๐	๑	๓,๒๘๐	๓,๒๘๐		๑			๑	๓,๒๘๐
		<b>รวม</b>															<b>๘๖๖,๔๗๕</b>

ลงชื่อ..........ผู้จัดทำ  
(นางรัตดา ทองแก้ว)

ลงชื่อ..........ผู้ตรวจสอบ  
(นางสาวสมสวย กาญจนสุวรรณ)



ที่	รายการ	หน่วยนับ	ราคา หน่วย (บาท)	ปีงบประมาณ			ปริมาณ การใช้ปี ๒๕๖๗	ปริมาณ คงคลัง ยกมา	ปริมาณ การจัดซื้อ ๒๕๖๗	ราคา หน่วย (บาท)	ประมาณการ จัดซื้อปี ๒๕๖๗(บาท)	ไตรมาส	ไตรมาส	ไตรมาส	ไตรมาส	ยอดรวมจัดซื้อ							
				ที่ ๑ ต.ค.-ธ.ค.	ที่ ๒ ม.ค.-มี.ค.	ที่ ๓ เม.ย.-มิ.ย.						ที่ ๔ ก.ค.-ก.ย.	จำนวน	มูลค่า (บาท)									
	ยอดยกมา																						๘๖๖,๔๗๕
๒๓๙	Resin cement Panavia V๕	หลอด	๕,๔๕๐	๐	๐	๐	๑	๐	๑	๕,๔๕๐	๕,๔๕๐			๑		๑	๕,๔๕๐						
๒๔๐	Resin cement Panavia V๕	เซ็ต	๘,๕๐๐	๐	๐	๐	๑	๐	๑	๘,๕๐๐	๘,๕๐๐		๑			๑	๘,๕๐๐						
๒๔๑	Resin cement Panavia V๕ endo tip	ถุง	๑,๙๕๐	๐	๐	๐	๑	๐	๑	๑,๙๕๐	๑,๙๕๐		๑			๑	๑,๙๕๐						
๒๔๒	Resin cement Panavia V๕ mixing tip	ถุง	๑,๔๕๐	๐	๐	๐	๑	๐	๑	๑,๔๕๐	๑,๔๕๐			๑		๑	๑,๔๕๐						
๒๔๓	Resin cement Panavia V๕ past	หลอด	๕,๔๕๐	๐	๐	๐	๑	๐	๑	๕,๔๕๐	๕,๔๕๐		๑			๑	๕,๔๕๐						
๒๔๔	Resin cement Superbond	กล่อง	๗,๐๐๐	๐	๑	๐	๑	๐	๑	๗,๐๐๐	๗,๐๐๐			๑		๑	๗,๐๐๐						
๒๔๕	Resin core build up (Multicore flow)	ชุด	๕,๕๘๐	๐	๐	๐	๑	๐	๑	๕,๕๘๐	๕,๕๘๐		๑			๑	๕,๕๘๐						
๒๔๖	Rongeur forceps (คีมตัดกระดูก)	อัน	๑๓,๙๔๐	๐	๐	๐	๒	๐	๒	๑๓,๙๔๐	๒๗,๘๘๐	๒				๒	๒๗,๘๘๐						
๒๔๗	Root canal sealer	ชิ้น	๑,๗๒๐	๕	๔	๐	๑	๐	๑	๑,๗๒๐	๑,๗๒๐		๑			๑	๑,๗๒๐						
๒๔๘	Root canal sealer (Bioroot)	หลอด	๗,๒๐๐	๐	๐	๑	๒	๑	๑	๗,๒๐๐	๗,๒๐๐			๑		๑	๗,๒๐๐						
๒๔๙	Root Removal Byonet	คู่	๑,๖๘๐	๐	๐	๐	๒	๐	๒	๑,๖๘๐	๓,๓๖๐				๒	๒	๓,๓๖๐						
๒๕๐	Root tip pick	อัน	๑,๕๐๐	๐	๐	๐	๓	๐	๓	๑,๕๐๐	๔,๕๐๐				๓	๓	๔,๕๐๐						
๒๕๑	Rubber brush	ถุง	๕๙๐	๐	๐	๐	๔	๔	๐	๕๙๐	๐					๐	๐						
๒๕๒	Rubber cup	ถุง	๓๑๐	๐	๐	๒	๑๒	๑๐	๒	๓๑๐	๖๒๐				๒	๒	๖๒๐						
๒๕๓	Rubber dam clamp	ตัว	๘๕๐	๑๘	๑๐	๕	๓	๐	๓	๘๕๐	๒,๕๕๐			๓		๓	๒,๕๕๐						
๒๕๔	Rubber dam frame	อัน	๓๔๐	๑๒	๓	๒	๒	๐	๒	๓๔๐	๖๘๐			๒		๒	๖๘๐						
		รวม															๙๕๐,๓๖๕						

ลงชื่อ..........ผู้จัดทำ  
(นางรัตดา ทองแก้ว)

ลงชื่อ..........ผู้ตรวจสอบ  
(นางสาวสมสวย กาญจนสุวรรณ)

ที่	รายการ	หน่วยนับ	ราคา หน่วย (บาท)	ปีงบประมาณ			ปริมาณ การใช้ปี ๒๕๖๗	ปริมาณ คงคลัง ยกมา	ประมาณ การจัดซื้อ ๒๕๖๗	ราคา หน่วย (บาท)	ประมาณการ จัดซื้อปี ๒๕๖๗(บาท)	ไตรมาส	ไตรมาส	ไตรมาส	ไตรมาส	ยอดรวมจัดซื้อ	
				ที่ ๑ ต.ค.-ธ.ค.ม.ค.-มี.ค.	ที่ ๒ ม.ค.-มิ.ย.	ที่ ๓ มิ.ย.-ก.ย.						ที่ ๔ ก.ย.-ธ.ค.	จำนวน	มูลค่า (บาท)			
ยอดยกมา																๙๕๐,๓๖๕	
๒๕๕	Rubber dam punch	อัน	๖,๖๐๐	๔	๑	๑	๑	๐	๑	๖,๖๐๐	๖,๖๐๐			๑		๑	๖,๖๐๐
๒๕๖	Rubber dam sheet	กล่อง	๓๐๐	๓	๖	๒	๖	๔	๒	๓๐๐	๖๐๐			๒		๒	๖๐๐
๒๕๗	Rubberdam forcept	อัน	๕,๔๒๐	๐	๓	๑	๒	๐	๒	๕,๔๒๐	๑๐,๘๔๐			๒		๒	๑๐,๘๔๐
๒๕๘	Sand paper strip	กล่อง	๑,๒๕๐	๐	๐	๑	๓	๒	๑	๑,๒๕๐	๑,๒๕๐			๑		๑	๑,๒๕๐
๒๕๙	Sealant	กล่อง	๑,๘๐๐	๕	๑๐	๐	๑๒	๕	๗	๑,๘๐๐	๑๒,๕๙๘		๒	๒	๓	๗	๑๒,๕๙๘
๒๖๐	Shimstock	กล่อง	๑,๐๘๐	๐	๐	๐	๑	๐	๑	๑,๐๘๐	๑,๐๘๐	๑				๑	๑,๐๘๐
๒๖๑	Silicone light body Hoigum สีเหลือง	กล่อง	๑,๕๒๐	๐	๓	๐	๕	๔	๑	๑,๕๒๐	๑,๕๒๐			๑		๑	๑,๕๒๐
๒๖๒	Silicone light body silagum สีส้ม	กล่อง	๑,๑๐๐	๑๒	๙	๑๘	๒๗	๘	๑๙	๑,๑๐๐	๒๐,๙๐๐	๕	๕	๔	๕	๑๙	๒๐,๙๐๐
๒๖๓	Silicone putty (Silagum)	กล่อง	๑,๔๐๐	๑	๐	๑	๒	๐	๒	๑,๔๐๐	๒,๘๐๐		๑		๑	๒	๒,๘๐๐
๒๖๔	Single bone universal	อัน	๑,๖๙๖	๐	๐	๐	๑	๐	๑	๑,๖๙๖	๑,๖๙๖	๑				๑	๑,๖๙๖
๒๖๕	Snap-a-ray	ชิ้น	๕๕๐	๕	๐	๐	๕	๐	๕	๕๕๐	๒,๗๕๐		๕			๕	๒,๗๕๐
๒๖๖	Spactula No ๗	อัน	๑,๐๐๐	๐	๐	๐	๒	๐	๒	๑,๐๐๐	๒,๐๐๐		๒			๒	๒,๐๐๐
๒๖๗	Spongostan	กล่อง	๑,๙๔๗	๐	๐	๐	๒	๑	๑	๑,๙๔๗	๑,๙๔๗			๑		๑	๑,๙๔๗
๒๖๘	Spray impression	ขวด	๖๕๐	๐	๐	๐	๑	๐	๑	๖๕๐	๖๕๐			๑		๑	๖๕๐
๒๖๙	SSC	กล่อง	๕๑๐	๐	๐	๗	๒	๐	๒	๕๑๐	๑,๐๒๐		๑		๑	๒	๑,๐๒๐
๒๗๐	Sticy wax	กล่อง	๒๕๐	๐	๐	๐	๑	๐	๑	๒๕๐	๒๕๐			๑		๑	๒๕๐
		รวม															๑,๐๑๘,๘๖๕

ลงชื่อ.....ผู้จัดทำ  
(นางรัตดา ทองแก้ว)

ลงชื่อ.....ผู้ตรวจสอบ  
(นางสาวสมสวย กาญจนสุวรรณ)

ที่	รายการ	หน่วยนับ	ราคา หน่วย (บาท)	ปีงบประมาณ			ปริมาณ การใช้ปี ๒๕๖๗	ปริมาณ คงคลัง ยกมา	ประมาณ การจัดซื้อ ๒๕๖๗	ราคา หน่วย (บาท)	ประมาณการ จัดซื้อปี ๒๕๖๗(บาท)	ไตรมาส ที่ ๑ ต.ค.-ธ.ค.	ไตรมาส ที่ ๒ ม.ค.-มี.ค.	ไตรมาส ที่ ๓ เม.ย.-มิ.ย.	ไตรมาส ที่ ๔ ก.ค.-ก.ย.	ยอดรวมจัดซื้อ	
				๒๕๖๔	๒๕๖๕	๒๕๖๖										จำนวน	มูลค่า (บาท)
	ยอดยกมา															๑,๐๑๘,๘๖๖	
๒๗๑	Stopper	ขวด	๕๕๐	๐	๐	๑	๒	๐	๒	๕๕๐	๑,๑๐๐		๑	๑		๒	๑,๑๐๐
๒๗๒	Suction	ถุง	๘๕	๒๕	๒๓	๔๐	๕๐	๑๕	๓๕	๘๕	๒,๙๗๕		๒๐		๑๕	๓๕	๒,๙๗๕
๒๗๓	Suction เหล็ก	อัน	๗๕๐	๕	๐	๐	๕	๐	๕	๗๕๐	๓,๗๕๐		๕			๕	๓,๗๕๐
๒๗๔	Sugarman file	อัน	๒,๕๓๐	๐	๐	๐	๑	๐	๑	๒,๕๓๐	๒,๕๓๐	๑				๑	๒,๕๓๐
๒๗๕	Surgical tissue forceps	อัน	๒,๗๕๐	๐	๐	๐	๑	๐	๑	๒,๗๕๐	๒,๗๕๐			๑		๑	๒,๗๕๐
๒๗๖	Surgical Currete	อัน	๒,๐๐๐	๐	๐	๑๐	๕	๐	๕	๒,๐๐๐	๑๐,๐๐๐		๕			๕	๑๐,๐๐๐
๒๗๗	Surgicel	กล่อง	๕,๔๐๐	๐	๐	๑	๑	๐	๑	๕,๔๐๐	๕,๔๐๐				๑	๑	๕,๔๐๐
๒๗๘	T- band	ถุง	๑๘๐	๐	๔	๗	๑๐	๕	๕	๑๘๐	๙๐๐		๓		๒	๕	๙๐๐
๒๗๙	TempBond NE	กล่อง	๑,๒๘๔	๑	๑	๑	๑	๐	๑	๑,๒๘๔	๑,๒๘๔			๑		๑	๑,๒๘๔
๒๘๐	Temporary crown built up (Protemp)	หลอด	๔,๐๖๖	๐	๐	๐	๑	๐	๑	๔,๐๖๖	๔,๐๖๖		๑			๑	๔,๐๖๖
๒๘๑	Tissue forcep	อัน	๖๕๐	๐	๐	๐	๒	๐	๒	๖๕๐	๑,๓๐๐		๒			๒	๑,๓๐๐
๒๘๒	Toffermile band	ถุง	๒๕๐	๒	๗	๐	๒	๐	๒	๒๕๐	๕๐๐				๒	๒	๕๐๐
๒๘๓	Toffermile holder	อัน	๖๕๐	๒	๐	๐	๒	๐	๒	๖๕๐	๑,๓๐๐				๒	๒	๑,๓๐๐
๒๘๔	Tooth slot	อัน	๓๐๐	๐	๐	๐	๑	๐	๑	๓๐๐	๓๐๐	๑				๑	๓๐๐
๒๘๕	Topical anesthesia	ขวด	๘๔๐	๑	๒	๑	๕	๐	๕	๘๔๐	๔,๒๐๐		๒	๒	๑	๕	๔,๒๐๐
๒๘๖	Torch	อัน	๑๐๐	๐	๐	๒	๑	๐	๑	๑๐๐	๑๐๐			๑		๑	๑๐๐
		รวม															๑,๐๖๑,๓๒๑

ลงชื่อ..........ผู้จัดทำ  
(นางรัตดา ทองแก้ว)


ลงชื่อ..........ผู้ตรวจสอบ  
(นางสาวสมสวย กาญจนสุวรรณ)



ที่	รายการ	หน่วยนับ	ราคา หน่วย (บาท)	ปีงบประมาณ			ปริมาณ การใช้ปี ๒๕๖๗	ปริมาณ คงคลัง ยกมา	ประมาณ การจัดซื้อ ๒๕๖๗	ราคา หน่วย (บาท)	ประมาณการ จัดซื้อปี ๒๕๖๗(บาท)	ไตรมาส	ไตรมาส	ไตรมาส	ไตรมาส	ยอดรวมจัดซื้อ	
				ที่ ๑	ที่ ๒	ที่ ๓						ที่ ๔	จำนวน	มูลค่า			
ยอดยกมา																๑,๐๖๑,๓๒๑	
๒๘๗	Tray adhesive	ขวด	๗๕๐	๗	๒	๘	๑๐	๒	๘	๗๕๐	๖,๐๐๐	๒	๒	๒	๒	๘	๖,๐๐๐
๒๘๘	Tripple syringe	อัน	๔๕๐	๓๐	๕	๐	๕	๐	๕	๔๕๐	๒,๒๕๐			๕		๕	๒,๒๕๐
๒๘๙	Vitapex	กล่อง	๒,๘๑๕	๒	๓	๒	๓	๐	๓	๒,๘๑๕	๘,๔๔๕		๑	๑	๑	๓	๘,๔๔๕
๒๙๐	Wax knife	อัน	๒๖๐	๐	๐	๐	๒	๐	๒	๒๖๐	๕๒๐		๑		๑	๒	๕๒๐
๒๙๑	Wax knife spatula	อัน	๑๘๐	๐	๐	๐	๒	๐	๒	๑๘๐	๓๖๐	๑		๑		๒	๓๖๐
๒๙๒	Wedge	ถุง	๖๐	๗	๕	๑	๖	๕	๑	๖๐	๖๐				๑	๑	๖๐
๒๙๓	white periphery wax	กล่อง	๒,๐๐๐	๑	๐	๐	๑	๑	๐	๒,๐๐๐	๐					๐	๐
๒๙๔	Wire No.๒๔	ม้วน	๗๐๐	๑	๐	๐	๑	๐	๑	๗๐๐	๗๐๐				๑	๑	๗๐๐
๒๙๕	Wire No.๒๕	ม้วน	๗๐๐	๐	๐	๐	๑	๐	๑	๗๐๐	๗๐๐				๑	๑	๗๐๐
๒๙๖	Younger Good Currett #๗/๘	อัน	๒,๖๖๐	๐	๐	๐	๑	๐	๑	๒,๖๖๐	๒,๖๖๐	๑				๑	๒,๖๖๐
๒๙๗	กรรไกรตัดไหม	อัน	๒๖๒	๐	๐	๐	๗	๐	๗	๒๖๒	๑,๘๓๔	๗				๗	๑,๘๓๔
๒๙๘	แก้วน้ำขนาดเล็ก	อัน	๑๐๐	๒๕	๐	๕	๕	๐	๕	๑๐๐	๕๐๐			๕		๕	๕๐๐
๒๙๙	เข็มฉีดยา Guttapercha	กล่อง	๑,๙๐๐	๐	๐	๐	๕	๔	๑	๑,๙๐๐	๑,๙๐๐			๑		๑	๑,๙๐๐
๓๐๐	เข็มยาว	กล่อง	๑๘๕	๑๕	๑๔	๒๐	๔๐	๒๐	๒๐	๑๘๕	๓,๗๐๐	๕	๕	๕	๕	๒๐	๓,๗๐๐
๓๐๑	เข็มสั้น	กล่อง	๑๘๕	๑๔	๑๓	๓๐	๕๐	๒๐	๓๐	๑๘๕	๕,๕๕๐		๑๐	๑๐	๑๐	๓๐	๕,๕๕๐
๓๐๒	ครอบฟัน	เดือน	๗,๐๐๐	๑๒	๑๒	๑๒	๑๒	๐	๑๒	๗,๐๐๐	๘๔,๐๐๐	๓	๓	๓	๓	๑๒	๘๔,๐๐๐
		รวม															๑,๑๘๐,๕๐๐


ลงชื่อ..........ผู้จัดทำ  
(นางรัตดา ทองแก้ว)

ลงชื่อ..........ผู้ตรวจสอบ  
(นางสาวสมสวย กาญจนสุวรรณ)



ที่	รายการ	หน่วยนับ	ราคา หน่วย (บาท)	ปีงบประมาณ			ปริมาณ การใช้ปี ๒๕๖๗	ปริมาณ คงคลัง ยกมา	ปริมาณ การจัดซื้อ ๒๕๖๗	ราคา หน่วย (บาท)	ประมาณการ จัดซื้อปี ๒๕๖๗(บาท)	ไตรมาส ที่ ๑ ต.ค.-ธ.ค.	ไตรมาส ที่ ๒ ม.ค.-มี.ค.	ไตรมาส ที่ ๓ เม.ย.-มิ.ย.	ไตรมาส ที่ ๔ ก.ค.-ก.ย.	ยอดรวมจัดซื้อ	
				๒๕๖๔	๒๕๖๕	๒๕๖๖										จำนวน	มูลค่า (บาท)
	ยอดยกมา															๑,๑๘๐,๕๐๐	
๓๐๓	คีมตัดลวด	อัน	๑,๐๐๐	๑	๑	๐	๑	๐	๑	๑,๐๐๐	๑,๐๐๐		๑			๑	๑,๐๐๐
๓๐๔	คีมตัดลวด	อัน	๑,๘๐๐	๐	๐	๐	๑	๐	๑	๑,๘๐๐	๑,๘๐๐		๑			๑	๑,๘๐๐
๓๐๕	ซองฟิล์ม Size ๐	กล่อง	๑,๖๕๐	๐	๐	๓	๒	๐	๒	๑,๖๕๐	๓,๓๐๐	๒				๒	๓,๓๐๐
๓๐๖	ซองฟิล์ม Size ๒	กล่อง	๑,๖๕๐	๑	๓	๗	๗	๐	๗	๑,๖๕๐	๑๑,๕๕๐	๔		๓		๗	๑๑,๕๕๐
๓๐๗	ดินสอเขียนในปาก	อัน	๒๐๐	๐	๐	๐	๑	๐	๑	๒๐๐	๒๐๐		๑			๑	๒๐๐
๓๐๘	ตะเกียงแอลกอฮอล์	อัน	๑๑๕	๑	๐	๑	๑	๐	๑	๑๑๕	๑๑๕			๑		๑	๑๑๕
๓๐๙	ตะขอเกี่ยววัดความยาวรากฟัน	อัน	๖๐๐	๐	๐	๐	๓	๐	๓	๖๐๐	๑,๘๐๐			๓		๓	๑,๘๐๐
๓๑๐	ถาดขนาดใหญ่	ใบ	๓๑๐	๑๐	๑๐	๐	๕	๐	๕	๓๑๐	๑,๕๕๐	๕				๕	๑,๕๕๐
๓๑๑	ถาดพิมพ์ปาก	อัน	๒๕๐	๐	๐	๐	๒	๐	๒	๒๕๐	๕๐๐			๒		๒	๕๐๐
๓๑๒	น้ำมันสเปรย์หัวกรอ	ขวด	๓๕๐	๔	๒	๓	๑๐	๐	๑๐	๓๕๐	๓,๕๐๐		๕		๕	๑๐	๓,๕๐๐
๓๑๓	น้ำยาดูดSuction	แกลลอน	๒,๕๐๐	๕	๗	๑๐	๑๗	๐	๑๗	๒,๕๐๐	๔๒,๕๐๐	๔	๔	๔	๕	๑๗	๔๒,๕๐๐
๓๑๔	น้ำยาทำลายเชื้อ แม่พิมพ์ฟัน ชนิด Spray	ขวด	๑,๑๐๐	๑	๐	๐	๑	๐	๑	๑,๑๐๐	๑,๑๐๐		๑			๑	๑,๑๐๐
๓๑๕	น้ำยาล้าง Trayพิมพ์ปาก	กล่อง	๘๙๐	๑	๐	๐	๒	๑	๑	๘๙๐	๘๙๐		๑			๑	๘๙๐
๓๑๖	ปืนพิมพ์ปาก	อัน	๓,๐๐๐	๑	๐	๐	๑	๐	๑	๓,๐๐๐	๓,๐๐๐			๑		๑	๓,๐๐๐
๓๑๗	ผ้าคลุมหน้าผู้ป่วย ๑๘*๑๘	โหล	๘๐๐	๑	๐	๐	๓	๐	๓	๘๐๐	๒,๔๐๐		๓			๓	๒,๔๐๐
๓๑๘	ผ้าคลุมหน้าผู้ป่วย ๒๔*๒๔	โหล	๑,๐๘๐	๐	๐	๐	๑	๐	๑	๑,๐๘๐	๑,๐๘๐		๑			๑	๑,๐๘๐
		รวม															๑,๒๕๖,๗๘๕

ลงชื่อ..........ผู้จัดทำ  
(นางรัตดา ทองแก้ว)

ลงชื่อ..........ผู้ตรวจสอบ  
(นางสาวสมสวย กาญจนสุวรรณ)

ที่	รายการ	หน่วยนับ	ราคา หน่วย (บาท)	ปีงบประมาณ			ปริมาณ การใช้ปี ๒๕๖๗	ปริมาณ คงคลัง ยกมา	ประมาณ การจัดซื้อ ๒๕๖๗	ราคา หน่วย (บาท)	ประมาณการ จัดซื้อปี ๒๕๖๗(บาท)	ไตรมาส	ไตรมาส	ไตรมาส	ไตรมาส	ยอดรวมจัดซื้อ	
				ที่ ๑ ต.ค.-ธ.ค.	ที่ ๒ ม.ค.-มี.ค.	ที่ ๓ เม.ย.-มิ.ย.						ที่ ๔ ก.ค.-ก.ย.	จำนวน	มูลค่า (บาท)			
	ยอดยกมา															๑,๒๕๖,๗๘๕	
๓๑๙	แผ่นกรองอากาศ HEPA	ชิ้น	๓๒๑๐	๐	๐	๓	๖	๓	๓	๓๒๑๐	๙,๖๓๐			๓		๓	๙,๖๓๐
๓๒๐	แผ่นเช็ดทำความสะอาดยูนิต Caviwipe	กล่อง	๒๙๖	๔๑	๕๑	๔๘	๘๕	๑๐	๗๕	๒๙๖	๒๒,๒๐๐	๒๐	๒๐	๒๐	๑๕	๗๕	๒๒,๒๐๐
๓๒๑	แผ่นฟิล์ม Digital Size ๐	กล่อง	๕,๔๐๐	๐	๑	๐	๑	๐	๑	๕,๔๐๐	๕,๔๐๐		๑		๑	๕,๔๐๐	
๓๒๒	แผ่นฟิล์ม Digital Size ๒	กล่อง	๕,๔๐๐	๑	๒	๒	๒	๐	๒	๕,๔๐๐	๑๐,๘๐๐		๒		๒	๑๐,๘๐๐	
๓๒๓	ฟอกสีฟัน	กล่อง	๔๒๐	๑	๐	๐	๑	๐	๑	๔๒๐	๔๒๐			๑		๑	๔๒๐
๓๒๔	ฟันปลอม	เดือน	๑๗,๐๐๐	๑๒	๑๒	๑๒	๑๒	๐	๑๒	๑๗,๐๐๔	๒๐๔,๐๔๘	๓	๓	๓	๓	๑๒	๒๐๔,๐๔๘
๓๒๕	ไม้บรรทัดรักษารากฟัน	อัน	๑๕๐	๑๐	๐	๐	๒	๐	๒	๑๕๐	๓๐๐	๒				๒	๓๐๐
๓๒๖	ยาชา Articaine ๔%	กล่อง	๗๒๐	๒๕	๓๐	๒๕	๓๒	๑๐	๒๒	๗๒๐	๑๕,๘๔๐	๑๐		๑๒		๒๒	๑๕,๘๔๐
๓๒๗	ยาชา Lidocaine ๒%	กล่อง	๖๒๐	๒๐	๓๕	๑๐	๒๕	๐	๒๕	๖๒๐	๑๕,๕๐๐	๑๐		๑๕		๒๕	๑๕,๕๐๐
๓๒๘	ยาชา Mepivacain ๓%	กล่อง	๙๕๐	๒	๑	๐	๒	๑	๑	๙๕๐	๙๕๐			๑		๑	๙๕๐
๓๒๙	ยาชา Mepivacaine ๒%	กล่อง	๙๕๐	๑๙	๐	๔๐	๕๐	๕	๔๕	๙๕๐	๔๒,๗๕๐	๑๐	๑๕	๑๐	๑๐	๔๕	๔๒,๗๕๐
๓๓๐	สายสีขาวต่อ Root ZX	ชิ้น	๒,๐๑๑	๑	๐	๐	๑	๐	๑	๒,๐๑๑	๒,๐๑๑		๑			๑	๒,๐๑๑
๓๓๑	เลื่อยกาว	ตัว	๗๕๗	๒๑	๐	๑๐	๑๐	๐	๑๐	๗๕๗	๗,๕๗๐			๑๐		๑๐	๗,๕๗๐
๓๓๒	หัวจุกยางต่อ suction	ชิ้น	๒๕๐	๐	๐	๐	๒๐	๐	๒๐	๒๕๐	๕,๐๐๐		๑๐		๑๐	๒๐	๕,๐๐๐
๓๓๓	ไหมเย็บแผล	กล่อง	๓๙๕	๐	๒	๑	๔	๒	๒	๓๙๘	๗๙๖		๒			๒	๗๙๖
		รวม															๑,๖๐๐,๐๐๐

ลงชื่อ..........ผู้จัดทำ  
(นางรัตดา ทองแก้ว)

ลงชื่อ..........ผู้ตรวจสอบ  
(นางสาวสมสวย กาญจนสุวรรณ)

# แผนปฏิบัติการจัดซื้อวัสดุวิทยาศาสตร์


โรงพยาบาลบางชั้น จังหวัดนครศรีธรรมราช

ประจำปีงบประมาณ 2567

**สรุปแผนการจัดซื้อวัสดุวิทยาศาสตร์**  
**โรงพยาบาลบางชั้น จังหวัดนครศรีธรรมราช**  
**ประจำปีงบประมาณ ๒๕๖๗**

การจัดซื้อ	แผน	เคมีคลินิก		โลหิตวิทยา		วัสดุวิทยาศาสตร์		วัสดุสิ้นเปลือง	
		จำนวนรายการ	บาท	จำนวนรายการ	บาท	จำนวนรายการ	บาท	จำนวนรายการ	บาท
ไตรมาสที่ ๑	แผนการจัดซื้อจริง	๑๗	๘๖๑,๐๐๐.๐๐	๑	๑๘๐,๐๐๐.๐๐	๑๗	๔๘๐,๐๐๐.๐๐	๑๐	๗๒,๖๗๗.๐๐
ไตรมาสที่ ๒	แผนการจัดซื้อจริง	๑๗	๘๒๒,๘๒๑.๐๐	๑	๑๗๕,๒๐๐.๐๐	๑๗	๕๐๐,๐๐๐.๐๐	๑๒	๖๐,๐๐๐.๐๐
ไตรมาสที่ ๓	แผนการจัดซื้อจริง	๑๗	๗๕๙,๙๒๓.๐๐	๑	๒๔๕,๖๐๐.๐๐	๑๖	๔๔๒,๒๘๙.๐๐	๑๔	๕๖,๐๐๐.๐๐
ไตรมาสที่ ๔	แผนการจัดซื้อจริง	๑๗	๖๐๔,๐๙๖.๐๐	๑	๒๐๐,๐๐๐.๐๐	๑๘	๓๐๐,๐๐๐.๐๐	๑๖	๔๐,๓๙๔.๐๐
รวม ๔ ไตรมาส			๓,๐๔๗,๘๔๐.๐๐		๘๐๐,๘๐๐.๐๐		๑,๗๒๒,๒๘๙.๐๐		๒๒๙,๐๗๑.๐๐
รวมเป็นเงิน									๕,๘๐๐,๐๐๐.๐๐

ลงชื่อ..........หน.จนท  
 (นางสาวสมสวย กาญจนสุวรรณ)

ลงชื่อ..........ผอ.รพ.บางชั้น  
 (นายวิทยา ระย้า)

ลงชื่อ..........ผู้อนุมัติ  
 (นายสุทธิพงษ์ ชยณัฐพงศ์)  
 (.....)  
 นายแพทย์สาธารณสุขจังหวัดนครศรีธรรมราช

**แผนปฏิบัติการจัดซื้อวัสดุวิทยาศาสตร์การแพทย์**  
**โรงพยาบาลบางขัน จังหวัดนครศรีธรรมราช**  
**ประจำปีงบประมาณ 2567**

ลำดับ	รายการ	ประเภท	หน่วยนับ	ปริมาณการใช้ย้อนหลัง			ปริมาณการใช้ปี 2567	ปริมาณคงคลังยกมา	ประมาณการจัดซื้อในปี 2567	ราคา(บาท)/หน่วย	ประมาณการจัดซื้อปี 2567 (บาท)	ไตรมาสที่ 1 (ต.ค.-ธ.ค.)	ไตรมาสที่ 2 (ม.ค.-มี.ค.)	ไตรมาสที่ 3 (เม.ย.-มิ.ย.)	ไตรมาสที่ 4 (ก.ค.-ก.ย.)	ยอดรวมจัดซื้อ	
				ปี 2564	ปี 2565	ปี 2566										จำนวน	มูลค่า
1	GLU	ยาตรวจทางเคมีคลี	reportable	9,216	9,191	11,400	11,500	0	11,500	8.25	94,875	3,000	2,800	2,800	2,900	11,500	94,875
2	BUN	ยาตรวจทางเคมีคลี	reportable	8,792	8,751	12,770	12,800	0	12,800	16.29	208,512	3,800	3,000	3,000	3,000	12,800	208,512
3	Creatinine	ยาตรวจทางเคมีคลี	reportable	8,459	8,791	12,779	12,800	0	12,800	16.53	211,584	3,800	3,000	3,000	3,000	12,800	211,584
4	Uric acid	ยาตรวจทางเคมีคลี	reportable	507	529	620	640	0	640	20.15	12,896	180	150	160	150	640	12,896
5	Cholesterol	ยาตรวจทางเคมีคลี	reportable	4,786	4,667	5,745	6,000	0	6,000	19.08	114,480	1,600	1,500	1,500	1,400	6,000	114,480
6	Triglyceride	ยาตรวจทางเคมีคลี	reportable	4,785	4,665	5,500	5,600	0	5,600	20.56	115,136	1,500	1,500	1,400	1,200	5,600	115,136
7	HDL-Chol	ยาตรวจทางเคมีคลี	reportable	4,495	4,398	5,260	5,200	0	5,200	51.00	265,200	1,400	1,400	1,200	1,200	5,200	265,200
8	LDL-Chol	ยาตรวจทางเคมีคลี	reportable	4,495	4,398	5,262	5,200	0	5,200	53.00	275,600	1,400	1,400	1,200	1,200	5,200	275,600
9	Total Protien	ยาตรวจทางเคมีคลี	reportable	1,738	1,799	2,142	2,150	0	2,150	12.10	26,015	650	500	500	500	2,150	26,015
10	Albumin	ยาตรวจทางเคมีคลี	reportable	1,735	1,842	2,141	2,150	0	2,150	12.32	26,488	650	500	500	500	2,150	26,488
11	Total billirubin	ยาตรวจทางเคมีคลี	reportable	1,798	1,759	2,100	2,150	0	2,150	24.72	53,148	650	500	500	500	2,150	53,148
12	Direct billirubin	ยาตรวจทางเคมีคลี	reportable	1,788	1,849	2,100	2,150	0	2,150	25.61	55,062	650	500	500	500	2,150	55,062

รวมยอดยกไป

1,458,996

(นางอนงค์ แสงช่วย)

เจ้าหน้าที่

(นางสาวสมสวย กาญจนสุวรรณ)

หัวหน้าเจ้าหน้าที่



ลำดับ	รายการ	ประเภท	หน่วยนับ	ปริมาณการใช้ย้อนหลัง			ปริมาณการใช้ปี 2567	ปริมาณคงคลังยกมา	ปริมาณการจัดซื้อในปี 2567	ราคา(บาท)/หน่วย	ปริมาณการจัดซื้อปี 2567 (บาท)	ไตรมาสที่ 1 (ต.ค.-ธ.ค.)	ไตรมาสที่ 2 (ม.ค.-มี.ค.)	ไตรมาสที่ 3 (เม.ย.-มิ.ย.)	ไตรมาสที่ 4 (ก.ค.-ก.ย.)	ยอดรวมจัดซื้อ	
				ปี 2564	ปี 2565	ปี 2566										จำนวน	มูลค่า
รวมยอดยกมา																1,458,996	
13	AST	น้ำตาลตรวจทางเคมีคลินิก	reportable	3,411	4,200	4,780	4,300	0	4,300	27.48	118,164	1,200	1,200	1,200	1,200	4,800	131,904
14	ALT	น้ำตาลตรวจทางเคมีคลินิก	reportable	3,416	4,200	4,791	4,300	0	4,300	27.02	116,186	1,200	1,200	1,200	1,200	4,800	129,696
15	ALK	น้ำตาลตรวจทางเคมีคลินิก	reportable	1,625	1,985	2,300	2,000	0	2,000	23.81	47,620	600	600	600	600	2,400	57,144
16	A1C3	น้ำตาลตรวจทางเคมีคลินิก	reportable	1,498	2,113	3,090	2,200	0	2,200	131.00	288,200	900	800	700	700	3,100	406,100
17	Electrolyte	น้ำตาลตรวจทางเคมีคลินิก	reportable	0	6,946	10,758	12,000	0	12,000	72.00	864,000	3,000	3,000	3,000	3,000	12,000	864,000
รวมยอดยกไป																3,047,840	

(นางอนงค์ แสงช่วย)



เจ้าหน้าที่



(นางสาวสมสวย กาญจนสุวรรณ)



หัวหน้าเจ้าหน้าที่

ลำดับ	รายการ	ประเภท	หน่วยนับ	ปริมาณการใช้ย้อนหลัง			ปริมาณการใช้ปี 2567	ปริมาณคงคลังยกมา	ประมาณการจัดซื้อในปี 2567	ราคา(บาท)/หน่วย	ประมาณการจัดซื้อปี 2567 (บาท)	ไตรมาสที่ 1 (ต.ค.-ธ.ค.)	ไตรมาสที่ 2 (ม.ค.-มี.ค.)	ไตรมาสที่ 3 (เม.ย.-มิ.ย.)	ไตรมาสที่ 4 (ก.ค.-ก.ย.)	ยอดรวมจัดซื้อ	
				ปี 2564	ปี 2565	ปี 2566										จำนวน	มูลค่า
รวมยอดยกไป																3,047,840	
18	CBC	ตรวจทางโลหิตวิทยา	reportable	16,960	9,453	15,178	15,400	0	15,400	52.00	800,800	3,200	3,200	4,500	4,500	15,400	800,800
19	Trop T 1x10 T	วัสดุวิทยาศาสตร์	กล่อง	130	105	120	120	10	110	2,800	308,000	20	30	30	30	110	308,000
20	Glucose strip 1x25	วัสดุวิทยาศาสตร์	กล่อง	1,000	1,550	1,600	1,600	10	1,590	212.5	337,875	990	200	200	200	1,590	337,875
21	ATK 1x25	วัสดุวิทยาศาสตร์	กล่อง	-	1,150	82	75	75	0	1,625.0	-	-	-	-	-	-	-
22	Denge NS1 Ag1x25	วัสดุวิทยาศาสตร์	กล่อง	-	0	4	75	0	75	3,500.0	262,500	15	15	25	20	75	262,500
23	Dengue Ab 1x25	วัสดุวิทยาศาสตร์	กล่อง	-	0	2	30	0	30	3,000.0	90,000	5	5	10	10	30	90,000
24	Blood Latate 1x25	วัสดุวิทยาศาสตร์	กล่อง	0	0	1	6	1	5	2,500.0	12,500	-	5	-	-	5	12,500
25	Syphilis 1x50 T	วัสดุวิทยาศาสตร์	กล่อง	16	20	20	20	4	16	750	12,000	-	10	-	6	16	12,000
26	Amphetamine strip 1x50	วัสดุวิทยาศาสตร์	กล่อง	12	28	32	25	3	22	600	13,200	6	6	6	4	22	13,200
27	HCV 1x25 T	วัสดุวิทยาศาสตร์	กล่อง	6	6	6	6	5	1	1,172	1,172	-	2	2	1	5	5,860
28	Occult Blood 1x25 T	วัสดุวิทยาศาสตร์	กล่อง	12	12	60	60	0	60	700	42,000	-	30	30	-	60	42,000
29	THC 1X100 T	วัสดุวิทยาศาสตร์	กล่อง	6	4	6	6	2	4	2,300	9,200	1	1	1	1	4	9,200
30	HBsAg 1X100 T strip	วัสดุวิทยาศาสตร์	กล่อง	18	16	20	20	4	16	1,447	23,152	-	10	6	-	16	23,152
31	UPT 1X100 T	วัสดุวิทยาศาสตร์	กล่อง	24	18	22	24	4	20	565	11,300	10	-	10	-	20	11,300
32	URINE 4P 1X100 T	วัสดุวิทยาศาสตร์	กล่อง	60	55	80	80	10	70	300	21,000	10	20	20	20	70	21,000
รวมยอดยกไป																4,997,227	
<div style="display: flex; justify-content: space-between;"> <div style="text-align: center;">             (นางอนงค์ แสงขวัญ)            เจ้าหน้าที่         </div> <div style="text-align: center;">             (นางสาวสมสวย กาญจนสุวรรณ)            หัวหน้าเจ้าหน้าที่         </div> </div>																	



ลำดับ	รายการ	ประเภท	หน่วยนับ	ปริมาณการใช้ย้อนหลัง			ปริมาณการใช้ปี 2567	ปริมาณคงคลังยกมา	ประมาณการจัดซื้อในปี 2567	ราคา(บาท)/หน่วย	ประมาณการจัดซื้อปี 2567 (บาท)	ไตรมาสที่ 1	ไตรมาสที่ 2	ไตรมาสที่ 3	ไตรมาสที่ 4	ยอดรวมจัดซื้อ	
				ปี 2564	ปี 2565	ปี 2566										จำนวน	มูลค่า
รวมยอดยกไป																4,997,227	
33	URINE 2P 1X100 T	วัสดุวิทยาศาสตร์	กล่อง	70	60	55	50	10	40	130	5,200		20	-	20	40	5,200
34	URINE 11P 1X100T	วัสดุวิทยาศาสตร์	กล่อง	6	6	6	6	0	6	950	5,700	1	2	2	1	6	5,700
35	lepto Immunmed 1x30	วัสดุวิทยาศาสตร์	กล่อง	50	46	55	55	2	53	4,800	254,400	15	15	15	23	53	254,400
36	HIV Retroscreen 1x50	วัสดุวิทยาศาสตร์	กล่อง	4	6	6	6	0	6	4,500	27,000	2	2	2	-	6	27,000
37	HIV Wondfo 1x25 T	วัสดุวิทยาศาสตร์	กล่อง	64	56	50	60	10	50	1,875	93,750	-	25	25	-	50	93,750
38	HIV dectermine 1X100	วัสดุวิทยาศาสตร์	กล่อง	2	3	3	3	0	3	13,000	39,000	1	1	-	1	3	39,000
39	HBsAb 1X50 T	วัสดุวิทยาศาสตร์	กล่อง	6	4	4	4	0	4	950	3,800	1	1	1	1	4	3,800
40	HBcAb 1X25 T card	วัสดุวิทยาศาสตร์	กล่อง	4	4	2	2	0	2	1,172	2,344	1	-	-	1	2	2,344
41	DCIP 1X100 T thalcon	วัสดุวิทยาศาสตร์	กล่อง	9	6	6	6	0	6	1,731	15,579	2	2	2	-	6	13,848
42	Microalbumin 1X50 T	วัสดุวิทยาศาสตร์	กล่อง	50	50	50	50	10	40	1,800	63,000	-	20	-	20	40	63,000
43	QC Microalbumin	วัสดุวิทยาศาสตร์	กล่อง	1	1	1	1	0	1	3,500	3,500	1	-	-	1	1	3,500
44	Billirubin QC	วัสดุวิทยาศาสตร์	กล่อง	2	2	2	2	0	2	3,000	6,000	1	-	1	-	2	6,000
45	Billirubin Std.	วัสดุวิทยาศาสตร์	กล่อง	2	2	2	2	0	2	3,000	6,000	1	-	1	-	2	6,000
46	ESR 200 Test	วัสดุวิทยาศาสตร์	กล่อง	-	1	0	0	0	0	2,400	-	-	-	-	-	-	2,400
47	Lithuim tube 1X1000	วัสดุวิทยาศาสตร์	กล่อง	22	20	22	25	1	24	1,990	47,760	6	6	6	6	24	47,760
รวมยอดยกไป																5,570,929	
<div style="display: flex; justify-content: space-between;"> <div style="text-align: center;">             (นางอนงค์ แสงชัย)            เจ้าหน้าที่         </div> <div style="text-align: center;">             (นางสาวสมสวย กาญจนสุวรรณ)            หัวหน้าเจ้าหน้าที่         </div> </div>																	

ลำดับ	รายการ	ประเภท	หน่วยนับ	ปริมาณการใช้ย้อนหลัง			ปริมาณการใช้ปี 2567	ปริมาณคงคลังยกมา	ประมาณการจัดซื้อในปี 2567	ราคา(บาท)/หน่วย	ประมาณการจัดซื้อปี 2567 (บาท)	ไตรมาสที่ 1	ไตรมาสที่ 2	ไตรมาสที่ 3	ไตรมาสที่ 4	ยอดรวมจัดซื้อ	
				ปี 2564	ปี 2565	ปี 2566										จำนวน	มูลค่า
รวมยอดยกมา																5,570,929	
48	NaF tube 1X1000	วัสดุวิทยาศาสตร์	กล่อง	12	12	14	15	1	14	1,680	23,520	4	4	4	2	14	23,520
49	K3EDTA 1X1000	วัสดุวิทยาศาสตร์	กล่อง	15	12	13	15	2	13	1,690	25,350	3	3	3	4	13	21,970
50	Plastic tube 1X1000	วัสดุวิทยาศาสตร์	กล่อง	1	1	1	2	0.5	1.5	850	1,700	-	1	-	-	1	850
51	Clotted blood tube 1x10	วัสดุวิทยาศาสตร์	กล่อง	1	1	1	1	0	1	1,730	1,730	1	-	-	-	1	1,730
52	Transfer pipetted 1X500	วัสดุวิทยาศาสตร์	กล่อง	24	24	24	24	0	24	490	11,760	6	6	6	6	24	11,760
53	K2EDTA 1X1000 0.5m	วัสดุวิทยาศาสตร์	กล่อง	8	5	8	8	0	8	3,500	28,000	2	2	2	2	8	28,000
54	Coag 3.8 Na citrate 1x1	วัสดุวิทยาศาสตร์	กล่อง	2	2	2	2	0	2	250	500	1	-	1	-	2	500
55	K3EDTA 6 ml 1X100 v	วัสดุวิทยาศาสตร์	กล่อง	2	2	2	3	0	2	500	1,500	2	-	-	1	3	1,500
56	glass tube 10x75 1x1000	วัสดุวิทยาศาสตร์	กล่อง	6	6	4	5	2	3	4,000	20,000	-	3	-	-	3	12,000
57	Cover slip 22X22" 1X10	วัสดุวิทยาศาสตร์	กล่อง	20	20	15	20	5	15	550	11,000	10	-	5	-	15	8,250
58	Yellow tip 1X1000 ฆอ	วัสดุวิทยาศาสตร์	แพค	3	2	0	2	0	2	500	1,000	-	2	-	-	2	1,000
59	HCT red Tube 1x10x10	วัสดุวิทยาศาสตร์	กล่อง	20	20	20	20	0	20	560	11,200	10	-	10	-	20	11,200
60	ดิลบอุจจาระ 1x1000 ฝาค	วัสดุวิทยาศาสตร์	กล่อง	2	2	1	1	0	1	1,960	1,960	-	-	1	-	1	1,960
61	กระป๋องเก็บเสมหะ 1x10	วัสดุวิทยาศาสตร์	กล่อง	3	2	2	2	0	2	2,000	4,000	1	-	1	-	2	4,000
62	หลอดปั่นปัสสาวะ 1x100	วัสดุวิทยาศาสตร์	กล่อง	10	12	9	9	1	8	2,300	20,700	2	2	2	2	8	18,400
รวมยอดยกไป																5,717,569	
<div style="display: flex; justify-content: space-between;"> <div style="text-align: center;">         (นางอนงค์ แสงช่วย)        เจ้าหน้าที่     </div> <div style="text-align: center;">         (นางสาวสมสวย กาญจนสุวรรณ)        หัวหน้าเจ้าหน้าที่     </div> </div>																	

ลำดับ	รายการ	ประเภท	หน่วยนับ	ปริมาณการใช้ย้อนหลัง			ปริมาณการใช้ปี 2566	ปริมาณคงคลังยกมา	ประมาณการจัดซื้อในปี 2567	ราคา(บาท)/หน่วย	ประมาณการจัดซื้อปี 2567 (บาท)	ไตรมาสที่ 1 ต.ค.-ธ.ค.	ไตรมาสที่ 2 ม.ค.-มี.ค.	ไตรมาสที่ 3 เม.ย.-มิ.ย.	ไตรมาสที่ 4 ก.ค.-ก.ย.	ยอดรวมจัดซื้อ	
				ปี 2564	ปี 2565	ปี 2566										จำนวน	มูลค่า
รวมยอดยกมา																	5,717,569
63	กระป๋องเก็บปัสสาวะ 1x	วัสดุวิทยาศาสตร์	กล่อง	12	12	12	12	0	12	2,000	24,000	3	3	3	3	12	24,000
64	สไลด์ฝา 1x50x72	วัสดุวิทยาศาสตร์	กล่อง	6	6	3	3	3	0	1,750	5,250	-	-	-	-	-	-
65	Siligum wax (1x10)	วัสดุวิทยาศาสตร์	กล่อง	4	4	4	4	0	4	800	3,200	1	1	1	1	4	3,200
66	Wright Dip Quick	วัสดุวิทยาศาสตร์	กล่อง	8	3	4	4	0	4	1,100	4,400	1	1	1	1	4	4,400
67	Wright stain 450 mL	วัสดุวิทยาศาสตร์	กล่อง	2	3	1	1	0	1	8,500	8,500	-	1	-	-	1	8,500
68	AFB Stain	วัสดุวิทยาศาสตร์	กล่อง	12	10	12	12	0	12	1,400	16,800	3	3	3	3	12	16,800
69	Gram Stain	วัสดุวิทยาศาสตร์	กล่อง	2	2	2	2	0	2	1,500	3,000	1	-	1	-	2	3,000
70	immersion oil 500 ml	วัสดุวิทยาศาสตร์	ขวด	1	0	1	0	0	0	3,750	-	-	-	-	-	-	-
71	parafilm	วัสดุวิทยาศาสตร์	ม้วน	-	0	1	1	0	1	1,800	1,800	-	1	-	-	1	1,800
72	น้ำยาล้าง prima-23A	วัสดุวิทยาศาสตร์	แกลลอน	-	2	1	1	0	1	1,000	1,000	-	-	1	-	1	1,000
73	Halogen lamp 6 v 30W	วัสดุวิทยาศาสตร์	หลอด	-	3	0	4	0	4	750	3,000	-	-	4	-	4	3,000
74	Copin jar	วัสดุวิทยาศาสตร์	ขวด	1	1	4	4	0	4	1,200	4,800	4	-	-	-	4	4,800
75	30% KOH 250 mL	วัสดุวิทยาศาสตร์	ขวด	-	1	1	1	0	1	500	500	-	-	1	-	1	500
76	ขวดน้ำกลั่น	วัสดุวิทยาศาสตร์	ขวด	1	1	1	1	0	3	3,203	9,609	-	-	1	-	1	3,431
77	glass tubeขนาด 13x100	วัสดุวิทยาศาสตร์	box	0	0	3	3	1	2	4,000	8,000	-	1	-	1	2	8,000
รวมยอดยกไป																	5,800,000
<div style="display: flex; justify-content: space-between;"> <div style="text-align: center;">             (นางอนงค์ แสงช่วย)            เจ้าหน้าที่         </div> <div style="text-align: center;">             (นางสาวสมสวย กาญจนสุวรรณ)            หัวหน้าเจ้าหน้าที่         </div> </div>																	

# แผนปฏิบัติการจัดซื้อวัสดุทั่วไป

โรงพยาบาลบางชั้น จังหวัดนครศรีธรรมราช

ประจำปีงบประมาณ 2567

สรุปแผนการจัดซื้อวัสดุทั่วไป  
โรงพยาบาลบางขัน จังหวัดนครศรีธรรมราช

ประจำปีงบประมาณ 2567

การจัดซื้อ		วัสดุสำนักงาน		วัสดุยานพาหนะ		วัสดุเชื้อเพลิง		วัสดุไฟฟ้า		วัสดุโฆษณา		วัสดุคอมพิวเตอร์		วัสดุงานบ้านงานครัว		วัสดุบริโภค		วัสดุเครื่องแต่งกาย		วัสดุก่อสร้าง		วัสดุอื่นๆ																				
		จำนวน รายการ	บาท	จำนวน รายการ	บาท	จำนวน รายการ	บาท	จำนวน รายการ	บาท	จำนวน รายการ	บาท	จำนวน รายการ	บาท	จำนวน รายการ	บาท	จำนวน รายการ	บาท	จำนวน รายการ	บาท	จำนวน รายการ	บาท	จำนวน รายการ	บาท																			
ไตรมาสที่ 1	แผน จัดซื้อจริง	61	143,923	4	27,330	2	120,000	26	21,884.50	1	2,400	15	35,930	44	161,034	101	186,001	0	0	61	49,471	8	38,200																			
ไตรมาสที่ 2	แผน จัดซื้อจริง	70	113,636	6	30,150	2	120,000	30	41,290.50	2	2,900	0	0	69	215,638	101	185,224	18	100,000	55	37,434	29	56,070																			
ไตรมาสที่ 3	แผน จัดซื้อจริง	71	124,793	4	39,090	2	120,000	26	21,618.50	2	4,300	22	114,070	59	216,383	101	181,683	0	0	57	40,006	14	44,660																			
ไตรมาสที่ 4	แผน จัดซื้อจริง	38	47,648	2	3,430	2	120,000	25	35,206.50	1	400	0	0	45	166,945	101	187,092	0	0	58	33,089	7	11,070																			
รวม 4	ไตรมาส		430,000		100,000		480,000		120,000		10,000		150,000		760,000		740,000		100,000		160,000		150,000																			
รวมเป็นเงิน																																										3,200,000

ลงชื่อ.....  
(นายเศรษฐกัณฑ์ พวงศรีพงศ์) หัวหน้าเจ้าหน้าที่

ลงชื่อ.....  
(นายวิทยา ระย้า) ผอ. รพ. บางขัน

ลงชื่อ.....  
(นายสิทธิพนัน พยกุลพงษ์) ผู้อำนวยการ  
นายแพทย์สาธารณสุขจังหวัดนครศรีธรรมราช

แผนปฏิบัติการจัดซื้อวัสดุสำนักงาน  
โรงพยาบาลบางชั้น จังหวัดนครศรีธรรมราช  
ประจำปีงบประมาณ 2567

ลำดับ	รายการ	ประเภท	หน่วยนับ	ปริมาณการใช้ย้อนหลัง			ปริมาณการใช้ปี 2567	ปริมาณคงคลังยกมา	ประมาณการจัดซื้อต่อหน่วยในปี 2567	ราคา (บาท)	ประมาณการจัดซื้อปี 2567 (บาท)	ไตรมาสที่ 1 (ต.ค.-ธ.ค.)	ไตรมาสที่ 2 (ม.ค.-มี.ค.)	ไตรมาสที่ 3 (เม.ย.-มิ.ย.)	ไตรมาสที่ 4 (ก.ค.-ก.ย.)	ยอดรวมจัดซื้อ	
				ปี 2564	ปี 2565	ปี 2566										จำนวน	มูลค่า
1	กรรไกร 8"	สนง	อัน	14	14	23	24	7	17	80	1,360	10	5	2	-	17	1,360
2	กระดาษ 1/2 A4 ไม่เจาะรู	สนง	ห่อ	403	375	316	400	182	218	70	15,260	50	100	50	18	218	15,260
3	กระดาษกาว 2 หน้า บาง 3/4	สนง	ม้วน	44	31	16	24	12	12	30	360	-	4	4	4	12	360
4	กระดาษกาว 2 หน้าหนา 3/4	สนง	ม้วน	42	17	7	12	4	8	120	960	5	-	3	-	8	960
5	กระดาษกาว ย่น 3/4 นิ้ว	สนง	ม้วน	197	140	219	250	32	218	28	6,104	100	50	40	28	218	6,104
6	กระดาษกาวหนักรุ่น 2 นิ้ว	สนง	ม้วน	35	16	21	30	6	24	50	1,200	12	-	12	-	24	1,200
7	กระดาษถ่ายเอกสาร A4	สนง	ห่อ	482	501	719	1000	37	963	130	125,190	400	200	200	163	963	125,190
8	กล่องพลาสติกมีล้อ ขนาด 100 ลิ	สนง	กล่อง	7	0	18	40	0	40	459	18,360	10	10	10	10	40	18,360
9	กระดาษสี A4 120 แกรม	สนง	ห่อ	14	9	12	24	19	5	112	560	-	3	-	2	5	560
10	กระดาษสติ๊กเกอร์ A5	สนง	ห่อ	22	23	11	20	10	10	30	300	-	5	5	-	10	300
11	กล่องใส่แฟ้มพลาสติก	สนง	กล่อง	0	0	13	15	6	9	25	225	-	5	-	4	9	225
12	กาว UHU Stic	สนง	หลอด	35	40	57	60	12	48	85	4,080	20	10	18	-	48	4,080
13	กาวตราช้าง	สนง	หลอด	8	0	5	10	1	9	25	225	5	-	4	-	9	225
รวมยอดยกไป																	174,184

ลงชื่อ..........ผู้จัดทำ  
(นางนันทน์ภัส รัศมีศรีทอง)

ลงชื่อ..........ผู้ตรวจสอบ  
(นายเศรษฐภูมิศักดิ์ พวงศรีพงศ์)

ลำดับ	รายการ	ประเภท	หน่วยนับ	ปริมาณการใช้ย้อนหลัง			ปริมาณการใช้ปี 2567	ปริมาณคงคลังยกมา	ประมาณการจัดซื้อใน ปี 2567	ราคาต่อหน่วย (บาท)	ประมาณการจัดซื้อปี 2567 (บาท)	ไตรมาสที่ 1 (ต.ค.-ธ.ค.)	ไตรมาสที่ 2 (ม.ค.-มี.ค.)	ไตรมาสที่ 3 (เม.ย.-มิ.ย.)	ไตรมาสที่ 4 (ก.ค.-ก.ย.)	ยอดรวมจัดซื้อ	
				ปี 2564	ปี 2565	ปี 2566										จำนวน	มูลค่า
รวมยอดยกมา																	174,184
14	คลิบบอร์ดหนัง	สนง	อัน	18	16	17	30	0	30	60	1,800	20	-	10	-	30	1,800
15	คัตเตอร์	สนง	อัน	10	4	7	15	8	7	155	1,085	-	10	5	-	15	2,325
16	เครื่องเย็บกระดาษ เบอร์ 3	สนง	อัน	3	7	2	10	5	5	310	1,550	-	3	2	-	5	1,550
17	เครื่องเย็บกระดาษ เบอร์ 10	สนง	อัน	6	22	10	20	4	16	80	1,280	10	-	6	-	16	1,280
18	ซองขาวพับ 4	สนง	ซอง	4,550	4,750	6,400	7,000	1,200	5,800	1.40	8,120	2,000	1,000	1,800	1,000	5,800	8,120
19	ซองน้ำตาขยขาวข้าง 12 นิ้ว A4	สนง	ซอง	455	650	458	500	242	258	6	1,548	158	-	100	-	258	1,548
20	ซองสีน้ำตาล 9*12	สนง	ซอง	540	321	432	500	157	343	5	1,715	-	100	100	143	343	1,715
21	ดัดเบิ้ลคลิบ กลาง 109	สนง	อัน	73	84	98	100	10	90	6	540	50	-	40	-	90	540
22	ดัดเบิ้ลคลิบ เล็ก 110	สนง	อัน	51	117	98	100	17	83	5	415	20	20	20	17	77	385
23	ดัดเบิ้ลคลิบ ใหญ่ 108	สนง	อัน	62	62	42	60	9	51	7	357	10	15	16	10	51	357
24	ดินสอ	สนง	แท่ง	22	20	23	35	23	12	5	60	-	6	-	6	12	60
25	ทะเบียนหนังสือ รับ-ส่ง	สนง	เล่ม	1	3	11	18	8	10	60	600	-	5	-	5	10	600
26	ตะกร้าเหล็กใส่เอกสาร	สนง	ใบ	0	3	4	10	1	9	90	810	5	-	4	-	9	810
รวมยอดยกไป																	195,274

ลงชื่อ.....ผู้จัดทำ  
(นางนันท์นภัต รักษ์ศรีทอง)

ลงชื่อ.....ผู้ตรวจสอบ  
(นายเศรษฐภูมิศักดิ์ พวงศรีพงศ์)

ลำดับ	รายการ	ประเภท	หน่วยนับ	ปริมาณการใช้ย้อนหลัง			ปริมาณการใช้ปี 2567	ปริมาณคงคลังยกมา	ประมาณการจัดซื้อในปี 2567	ราคาต่อหน่วย (บาท)	ประมาณการจัดซื้อปี 2567 (บาท)	ไตรมาสที่ 1 (ต.ค.-ธ.ค.)	ไตรมาสที่ 2 (ม.ค.-มิ.ค.)	ไตรมาสที่ 3 (เม.ย.-มิ.ย.)	ไตรมาสที่ 4 (ก.ค.-ก.ย.)	ยอดรวมจัดซื้อ	
				ปี 2564	ปี 2565	ปี 2566										จำนวน	มูลค่า
รวมยอดยกมา																	195,274
27	เทพปิดล้าง	สนง	ม้วน	42	55	26	50	29	21	25	525	-	10	11	-	21	525
28	โทรศัพท์ตั้งโต๊ะ	สนง	เครื่อง	9	4	10	10	0	10	1,990	19,900	6	-	4	-	10	19,900
29	น้ำหมึกเติม น้ำเงิน/แดง	สนง	ขวด	8	9	5	14	11	3	20	60	-	3	-	-	3	60
30	ใบคัตเตอร์	สนง	อัน	14	5	6	15	7	8	50	400	4	-	4	-	8	400
31	ใบเช็ดกระจก	สนง	เล่ม	9	16	14	30	26	4	50	200	-	4	-	-	4	200
32	ปากกาเคมี	สนง	ด้าม	67	68	70	80	24	56	15	840	10	15	15	16	56	840
33	ปากกาแดง	สนง	ด้าม	47	36	24	36	10	26	5	130	10	10	6	-	26	130
34	ปากกาเน้นข้อความ	สนง	ด้าม	11	7	12	30	17	13	25	325	-	7	6	-	13	325
35	ปากกาไวท์บอร์ด	สนง	ด้าม	9	11	12	20	10	10	20	200	-	5	-	5	10	200
36	ฟิวเจอร์บอร์ด	สนง	อัน	0	2	5	25	22	3	22	66	-	-	3	-	3	66
37	แผ่นเคลือบ	สนง	ห่อ	2	4	1	2	1	1	450	450	-	1	-	-	1	450
38	ไม้บรรทัด 12 นิ้ว	สนง	อัน	0	2	4	15	8	7	5	35	-	5	-	3	8	40
39	ไม้บรรทัดเหล็ก 12 นิ้ว	สนง	อัน	1	3	2	5	3	2	35	70	-	-	2	-	2	70
40	แท็บเล็ตกระดาษ 1 นิ้ว	สนง	แท็บ	8	6	5	12	1	11	35	385	6	-	5	-	11	385
รวมยอดยกไป																	218,865

ลงชื่อ.....ผู้จัดทำ  
(นางนันท์นภัส รัชศรีทอง)

ลงชื่อ.....ผู้ตรวจสอบ  
(นายเศรษฐภูมิ กัก พวงศรีพงศ์)



ลำดับ	รายการ	ประเภท	หน่วยนับ	ปริมาณการใช้ย้อนหลัง			ปริมาณการใช้ปี 2567	ปริมาณคงคลังยกมา	ประมาณการการจัดซื้อในปี 2567	ราคาต่อหน่วย (บาท)	ประมาณการจัดซื้อปี 2567 (บาท)	ไตรมาสที่ 1 (ต.ค.-ธ.ค.)	ไตรมาสที่ 2 (ม.ค.-มี.ค.)	ไตรมาสที่ 3 (เม.ย.-มิ.ย.)	ไตรมาสที่ 4 (ก.ค.-ก.ย.)	ยอดรวมจัดซื้อ	
				ปี 2564	ปี 2565	ปี 2566										จำนวน	มูลค่า
รวมยอดยกมา																218,865	
41	แฟ้มห้วงตราข้าง 1 นิ้ว	สนง	แฟ้ม	6	8	10	20	15	5	70	350	3	-	2	-	5	350
42	แฟ้มห้วงตราข้าง 2 นิ้ว	สนง	แฟ้ม	8	10	12	20	6	14	80	1,120	-	7	-	7	14	1,120
43	ยางลบดินสอ	สนง	แท่ง	20	10	13	25	19	6	5	30	-	-	6	-	6	30
44	ลวดเขียนกระดาษ เบอร์ 3	สนง	กล่อง	10	24	32	50	25	25	19	475	-	15	10	-	25	475
45	ลวดเขียนกระดาษ เบอร์ 10	สนง	กล่อง	127	229	129	135	62	73	10	730	20	20	20	13	73	730
46	ลวดหนีบกระดาษ	สนง	กล่อง	275	337	340	400	93	307	10	3,070	100	57	100	50	307	3,070
47	สก็อตเทป 3/4	สนง	ม้วน	60	53	83	90	20	70	30	2,100	30	10	20	10	70	2,100
48	สมุดชั้นชื่อปฏิบัติงาน	สนง	เล่ม	5	2	5	5	3	2	90	180	0	-	2	0	2	180
49	กระดาษการ์ดขาวปรี้นบัตร	สนง	ห่อ	0	2	1	3	0	3	125	375	1	-	2	-	3	375
50	สมุดเบอร์ 2	สนง	แพค	44	13	63	50	11	39	40	1,560	12	12	15	-	39	1,560
51	สันรูป 2 ซม.	สนง	แพค	1	9	9	13	3	10	130	1,300	5	-	5	-	10	1,300
52	แผ่นเคลือบ	สนง	แพ็ค	1	1	1	2	1	1	450	450	-	-	1	-	1	450
53	แบบฟอร์มหนังสือใบรับรองกา	สนง	เล่ม	10	10	10	10	0	10	80	800	-	-	-	10	10	800
54	แบบฟอร์มใบเสร็จรับเงิน	สนง	ลัง	10	10	20	20	0	20	950.0	19,000	-	-	20	-	20	19,000
55	กระดาษการ์ดขาวปรี้นบัตร	สนง	ห่อ	0	2	1	3	0	3	125	375	-	2	-	1	3	375
รวมยอดยกไป																250,780	

ลงชื่อ.....ผู้จัดทำ

(นางนันทน์ภัส รักษ์ศรีทอง)

ลงชื่อ.....ผู้ตรวจสอบ

(นายเศรษฐภักดิ์ พวงศรีพงศ์)

ลำดับ	รายการ	ประเภท	หน่วยนับ	ปริมาณการใช้ย้อนหลัง			ปริมาณการใช้ปี 2567	ปริมาณคงคลัง	ประมาณการจัดซื้อใน ปี 2567	ราคาต่อหน่วย (บาท)	ประมาณการจัดซื้อปี 2567 (บาท)	ไตรมาสที่ 1 (ต.ค.-ธ.ค.)	ไตรมาสที่ 2 (ม.ค.-มี.ค.)	ไตรมาสที่ 3 (เม.ย.-มิ.ย.)	ไตรมาสที่ 4 (ก.ค.-ก.ย.)	ยอดรวมจัดซื้อ	
				ปี 2564	ปี 2565	ปี 2566										จำนวน	มูลค่า
รวมยอดยกมา																250,780	
56	ตู้ลิ้นชักพลาสติก 5 ชั้น	สนง	ใบ	0	0	1	5	0	5	400	2,000	-	5	-	-	5	2,000
57	กล่องลิ้นชักใส่เอกสาร 7 ชั้น	สนง	ชั้น	0	2	2	10	0	10	780	7,800	3	2	3	2	10	7,800
58	กล่องพลาสติก มีล้อ ขนาด 85 ลิ	สนง	แพ็ค	0	0	0	20	0	20	350	7,000	10	-	10	-	20	7,000
59	เครื่องคิดเลข	สนง	เครื่อง	2	3	3	3	0	3	700	2,100	1	-	2	-	3	2,100
60	ลูกโป่ง	สนง	โหล	0	0	0	5	0	5	100	500	-	5	-	-	5	500
61	ปากกาน้ำเงิน (โครงการ)	สนง	แพ็ค	3	2	0	2	0	2	100	200	-	2	-	-	2	200
62	ลูกกลิ้งน้ำหมึก	สนง	ม้วน	0	0	0	2	0	2	600	1,200	2	-	-	-	2	1,200
63	สมุดบันทึกรับ-ส่ง เครื่องมือทาง	สนง	เล่ม	5	4	5	5	0	5	200	1,000	-	-	5	-	5	1,000
64	สมุดบันทึกเบิกวัสดุทันตกรรม	สนง	เล่ม	0	0	0	12	0	12	200	2,400	3	3	3	3	12	2,400
65	ลูกกลิ้งน้ำหมึก	สนง	ม้วน	0	0	0	2	0	2	600	1,200	2	-	-	-	2	1,200
66	สมุดบันทึกรับ-ส่ง เครื่องมือทาง	สนง	เล่ม	5	4	5	5	0	5	200	1,000	-	-	5	-	5	1,000
67	สมุดบันทึกเบิกวัสดุทันตกรรม	สนง	เล่ม	0	0	0	12	0	12	200	2,400	3	3	3	3	12	2,400
68	สติ๊กเกอร์ชื่อ	สนง	ดวง	15000	10000	15000	12000	4000	8000	1.00	8,000	3,000	1,000	3,000	1,000	8,000	8,000
69	Doctor Order	สนง	แผ่น	5000	12000	15000	14000	4000	10000	1.80	18,000	5,000	-	5,000	-	10,000	18,000
70	ฟอร์มปรอท	สนง	ใบ	2,500	3,500	5,000	5,000	3,000	2,000	1.00	2,000	-	1,000	-	1,000	2,000	2,000
รวมยอดยกไป																307,580	

ลงชื่อ.....ผู้จัดทำ

(นางนันทน์ภัส รัชศรีทอง)

ลงชื่อ.....ผู้ตรวจสอบ

(นายเศรษฐภูมิภัค พวงศรีพงศ์)

ลำดับ	รายการ	ประเภท	หน่วยนับ	ปริมาณการใช้ย้อนหลัง			ปริมาณการใช้ปี 2567	ปริมาณคงคลังยกมา	ประมาณการการจัดซื้อต่อหน่วยในปี 2567	ราคาต่อหน่วย (บาท)	ประมาณการจัดซื้อปี 2567 (บาท)	ไตรมาสที่ 1 (ต.ค.-ธ.ค.)	ไตรมาสที่ 2 (ม.ค.-มิ.ค.)	ไตรมาสที่ 3 (เม.ย.-มิ.ย.)	ไตรมาสที่ 4 (ก.ค.-ก.ย.)	ยอดรวมจัดซื้อ	
				ปี 2564	ปี 2565	ปี 2566										จำนวน	มูลค่า
รวมยอดยกมา																	307,580
71	แบบบันทึกสัญญาณชีพ (Flow S	สนง	ใบ	1,000	950	1,000	2,500	0	2,500	4.20	10,500	1,000	1,000	500	-	2,500	10,500
72	ใบรับรองแพทย์	สนง	เล่ม	5	20	25	40	10	30	100	3,000	10	10	10	-	30	3,000
73	ใบส่งตัว	สนง.	เล่ม	4	5	5	10	5	5	100	500	-	5	-	-	5	500
74	สติ๊กเกอร์น้ำเกลือ	สนง.	ดวง	500	500	900	1,000	100	900	1.00	900	-	500	-	400	900	900
75	DM Chart	สนง.	ใบ	0	0	3,000	3,000	2,000	1,000	1.00	1,000	-	1,000	-	-	1,000	1,000
76	ใบบันทึกอาการทางระบบประสาท	สนง	ใบ	1,000	1,000	1,000	1,000	500	500	2	1,000	-	500	-	-	500	1,000
77	ใบบันทึกอาการทางระบบประสาท	สนง	ใบ	2,500	2,500	2,500	2,000	0	2,000	3	6,000	1,000	-	1,000	-	2,000	6,000
78	สมุดสนอเซ็นต์	สนง.	เล่ม	-	-	10	10	0	10	180	1,800	-	5	5	-	10	1,800
79	แบบส่งต่อผู้ป่วย (สมุด Refer)	สนง.	เล่ม	50	40	50	100	30	70	120	8,400	20	30	-	20	70	8,400
80	ใบ Order	สนง	ใบ	2,000	2,000	2,000	2,500	0	2,500	0.50	1,250	1,000	-	1,500	-	2,500	1,250
81	ป้ายติดขวดน้ำเกลือ	สนง.	ใบ	1,000	1,000	1,000	2,000	0	2,000	0.80	1,600	-	1,000	1,000	-	2,000	1,600
82	กระดาษสีเหลืองเข้ม	สนง	แพ็ค	0	1	1	2	0	2	50	100	1	-	0	1	2	100
83	กระดาษสติ๊กเกอร์สี 7 สี	สนง	แผ่น	21	30	50	70	0	70	10	700	-	70	-	-	70	700
84	ป้ายขั้นตอนการช่วยเหลือขั้นต้น	สนง	ป้าย	0	0	0	4	0	4	400	1,600	-	-	4	-	4	1,600
รวมยอดยกไป																	345,930

ลงชื่อ.....ผู้จัดทำ  
(นางนันท์นภัส รักษ์ศรีทอง)

ลงชื่อ.....ผู้ตรวจสอบ  
(นายเศรษฐกัณฑ์ พวงศรีพงศ์)

ลำดับ	รายการ	ประเภท	หน่วยนับ	ปริมาณการใช้ย้อนหลัง			ปริมาณการใช้ปี 2567	ปริมาณคงคลังยกมา	ประมาณการจัดซื้อในปี 2567	ราคาต่อหน่วย (บาท)	ประมาณการจัดซื้อปี 2567 (บาท)	ไตรมาสที่ 1 (ต.ค.-ธ.ค.)	ไตรมาสที่ 2 (ม.ค.-มี.ค.)	ไตรมาสที่ 3 (เม.ย.-มิ.ย.)	ไตรมาสที่ 4 (ก.ค.-ก.ย.)	ยอดรวมจัดซื้อ	
				ปี 2564	ปี 2565	ปี 2566										จำนวน	มูลค่า
รวมยอดยกมา																	345,930
85	แบบตรวจประเมินเท้าผู้ป่วยเบา	สนง.	ใบ	800	800	1,000	2,500	1500	1,000	1	1,000	300	200	300	200	1,000	1,000
86	แผ่นพับการดูแลเท้าในผู้ป่วยเบา	สนง.	ใบ	500	500	500	1000	400	600	2	900	-	300	-	300	600	900
87	แผ่นพับโรคความดันโลหิตสูง	สนง.	ใบ	500	500	500	500	0	500	2	1,000	500	-	-	-	500	1,000
88	แผ่นพับโรคเบาหวาน	สนง.	ใบ	500	500	500	500	0	500	2	750	500	-	-	-	500	750
89	แผ่นพับฉลากหวาน มัน เค็ม	สนง.	ใบ	500	500	500	500	0	500	2	1,000	500	-	-	-	500	1,000
90	แผ่นพับกินอย่างไรเมื่อไตเริ่มเสื่อม	สนง.	ใบ	500	500	500	500	0	500	2	1,000	500	-	-	-	500	1,000
91	กระดาษขบกลเลข	สนง.	ม้วน	100	50	50	100	50	50	30	1,500	50	-	-	-	50	1,500
92	ใบ Appendix 2 Asthma / C	สนง.	ใบ	0	800	1,000	1,800	300	1,500	1.00	1,500	500	500	500	-	1,500	1,500
93	ใบ TB 01	สนง.	เล่ม	50	40	50	65	15	50	50	2,500	30	-	20	-	50	2,500
94	ตารางนัดผู้ป่วยวัณโรค	สนง.	แผ่น	50	40	50	65	15	50	2	100	30	-	20	-	50	100
95	ใบบันทึกคำสั่งแพทย์	สนง.	ใบ	0	0	2,000	2,000	0	2,000	1.00	2,000	1,000	-	1,000	-	2,000	2,000
96	หมึกเครื่องถ่าย Toshiba 2500 A	สนง.	กล่อง	3	3	0	1	0	1	4,600	4,600	-	1	-	-	1	4,600
97	หมึกเครื่องถ่าย Toshiba 2500 A	สนง.	กล่อง	1	1	0	1	0	1	6,400	6,400	-	1	-	-	1	6,400
98	หมึกเครื่องถ่าย Toshiba 2500 A	สนง.	กล่อง	1	1	0	1	0	1	6,400	6,400	-	1	-	-	1	6,400
รวมยอดยกไป																	376,580

ลงชื่อ.....ผู้จัดทำ

(นางนันท์นภัส รักษ์ศรีทอง)

ลงชื่อ.....ผู้ตรวจสอบ

(นายเศรษฐภักดิ์ พวงศรีพงศ์)

ลำดับ	รายการ	ประเภท	หน่วยนับ	ปริมาณการใช้ย้อนหลัง			ปริมาณการใช้ปี 2567	ปริมาณคงคลัง	ประมาณการจัดซื้อในปี 2567	ราคาต่อหน่วย (บาท)	ประมาณการจัดซื้อปี 2567 (บาท)	ไตรมาสที่ 1 (ต.ค.-ธ.ค.)	ไตรมาสที่ 2 (ม.ค.-มี.ค.)	ไตรมาสที่ 3 (เม.ย.-มิ.ย.)	ไตรมาสที่ 4 (ก.ค.-ก.ย.)	ยอดรวมจัดซื้อ	
				ปี 2564	ปี 2565	ปี 2566										จำนวน	มูลค่า
รวมยอดยกมา																	376,580
99	หมึกเครื่องถ่าย Toshiba 2500 A	สนง	กล่อง	1	1	0	1	0	1	6,400	6,400	-	1	-	-	1	6,400
100	พานพุ่มเงิน-พุ่มทอง เบอร์ 6	สนง	คู่	1	1	0	1	0	1	2,200	2,200	-	1	-	-	1	2,200
101	พานพุ่มเงิน-พุ่มทอง เบอร์ 7	สนง	คู่	1	1	0	1	0	1	1,690	1,690	-	1	-	-	1	1,690
102	ปากกาเขียนครุภัณฑ์	สนง	เล่ม	4	4	0	5	0	5	80	400	3	-	2	-	5	400
103	น้ำดื่มบรรจุ 20 ลิตร	สนง	ถัง	1,675	1,635	1,635	1,200	0	1,200	10	12,000	300	300	300	300	1,200	12,000
104	น้ำดื่มบรรจุขวดแพ็ค 800 ML	สนง	โหล	400	400	400	300	0	300	33	9,900	100	80	80	40	300	9,900
105	น้ำดื่มบรรจุขวดแพ็ค 350 ML	สนง	โหล	10	30	30	40	0	40	33	1,320	10	10	10	10	40	1,320
106	ธงชาติ ขนาด 180*270	สนง	ผืน	6	6	6	6	0	6	280	1,680	3	-	3	-	6	1,680
107	ธงชาติ ขนาด 60*90	สนง	ผืน	20	20	30	30	0	30	281	8,430	15	-	15	-	30	8,430
108	ธงเหลือง (วชร) ขนาด 60*90	สนง	ผืน	36	24	30	36	0	36	50	1,800	12	12	12	-	36	1,800
109	ธงธงเขียน ขนาด 60*90	สนง	ชุด	2	2	4	5	0	5	100	500	-	3	-	2	5	500
110	เสาธงลูมิเนียม 1.20 เมตร	สนง	เสา	0	0	10	12	0	12	150	1,800	-	6	-	6	12	1,800
111	นาฬิกาแขวนผนัง	สนง	เรือน	0	0	1	2	0	2	1,000	2,000	-	2	-	-	2	2,000
112	นาฬิกาจับเวลา	สนง	เรือน	0	0	0	2	0	2	750	1,500	-	2	-	-	2	1,500
113	เครื่องอ่านสารถ้าการ์ด	สนง	อัน	0	0	0	2	0	2	900	1,800	-	2	-	-	2	1,800
รวมเงินวัสดุสำนักงาน																	430,000

ลงชื่อ.....ผู้จัดทำ

(นางนันท์นภัส รัศมีศรีทอง)

ลงชื่อ.....ผู้ตรวจสอบ

(นายเศรษฐกรภัคค์ พวงศรีพงษ์)

**แผนปฏิบัติการจัดซื้อวัสดุยานพาหนะ**  
**โรงพยาบาลบางขัน จังหวัดนครศรีธรรมราช**  
**ประจำปีงบประมาณ 2567**

ลำดับ	รายการ	ประเภท	หน่วยนับ	ปริมาณการใช้ย้อนหลัง			ปริมาณการใช้ปี 2567	ปริมาณคงคลังยกมา	ประมาณการจัดซื้อใน ปี 2567	ราคาต่อหน่วย (บาท)	ประมาณการจัดซื้อปี 2567 (บาท)	ไตรมาสที่ 1 (ต.ค.-ธ.ค.)	ไตรมาสที่ 2 (ม.ค.-มี.ค.)	ไตรมาสที่ 3 (เม.ย.-มิ.ย.)	ไตรมาสที่ 4 (ก.ค.-ก.ย.)	ยอดรวมจัดซื้อ	
				ปี 2564	ปี 2565	ปี 2566										จำนวน	มูลค่า
1	ยางรถยนต์ 225-55-17	ยานพาหนะ	เส้น	8	4	8	8	0	8	5,500	44,000	4	-	4	-	8	44,000
2	ยางรถยนต์ 255-55-17	ยานพาหนะ	เส้น	0	4	4	4	0	4	3,800	15,200	-	4	-	-	4	15,200
3	ยางรถยนต์ 205-75-14	ยานพาหนะ	เส้น	0	4	0	4	0	4	3,800	15,200	-	-	4	-	4	15,200
4	คิ้วกันสาด	ยานพาหนะ	คู่	0	0	2	2	0	2	2,260	4,520	2	-	-	-	2	4,520
5	หม้อเบตเตอร์รถยนต์	ยานพาหนะ	ลูก	0	2	0	2	0	2	2,900	5,800	-	2	-	1	3	8,700
6	ล้อยาง-ตาย ครามี่ 8 นิ้ว	ยานพาหนะ	ล้อ	8	8	0	4	0	4	265	1,060	-	2	-	2	4	1,060
7	ล้อยาง-หมุน ครามี่ 8 นิ้ว	ยานพาหนะ	ล้อ	4	4	0	4	0	4	260	1,040	-	-	4	-	4	1,040
8	ล้อ TPR เกลียวหมุน	ยานพาหนะ	ล้อ	0	4	0	4	0	4	255	1,020	-	4	-	-	4	1,020
9	น้ำกั้น	ยานพาหนะ	ขวด	0	0	0	6	0	6	65	390	6	-	-	-	6	390
10	น้ำมันเครื่อง 0.8 L	ยานพาหนะ	กระป๋อง	0	2	0	6	0	6	70	420	6	-	-	-	6	420
11	โซ้คหน้า	ยานพาหนะ	คู่	0	1	0	1	0	1	3,800	3,800	-	1	-	-	1	3,800
รวมยอดยกไป																	95,350

ลงชื่อ ..... ผู้จัดทำ  
 (นางนันท์นภัส รักศรีทอง)

ลงชื่อ ..... ผู้ตรวจสอบ  
 (นายเศรษฐภูภักดิ์ พวงศรีพงศ์)

ลำดับ	รายการ	ประเภท	หน่วยนับ	ปริมาณการใช้ย้อนหลัง			ปริมาณการใช้ปี 2567	ปริมาณคงคลังยกมา	ประมาณการจัดซื้อในปี 2567	ราคาต่อหน่วย (บาท)	ประมาณการจัดซื้อปี 2567 (บาท)	ไตรมาสที่ 1 (ต.ค.-ธ.ค.)	ไตรมาสที่ 2 (ม.ค.-มี.ค.)	ไตรมาสที่ 3 (เม.ย.-มิ.ย.)	ไตรมาสที่ 4 (ก.ค.-ก.ย.)	ยอดรวมจัดซื้อ	
				ปี 2564	ปี 2565	ปี 2566										จำนวน	มูลค่า
รวมยอดยกมา																95,350	
12	โซ้คพลิ่ง	ยานพาหนะ	คู่	0	1	0	1	0	1	3,800	3,800	-	1	-	-	1	3,800
13	กรองโซ้ล่า	ยานพาหนะ	ลูก	0	1	0	1	0	1	850	850	-	-	1	-	1	850
รวมวัสดุยานพาหนะ																100,000	

*Signature*

ลงชื่อ ..... *Signature* ..... ผู้จัดทำ  
(นางนันท์นภัส รัชศรีทอง)

ลงชื่อ ..... *Signature* ..... ผู้ตรวจสอบ  
(นายเศรษฐภูภักดิ์ พวงศรีพงศ์)

**แผนปฏิบัติการจัดซื้อวัสดุเชื้อเพลิง**  
**โรงพยาบาลบางขัน จังหวัดนครศรีธรรมราช**  
**ประจำปีงบประมาณ 2567**

ลำดับ	รายการ	ประเภท	หน่วยนับ	ปริมาณการใช้อย่อนหลัง			ปริมาณการใช้ปี 2567	ปริมาณคงคลังยกมา	ประมาณการจัดซื้อในปี 2567	ราคาต่อหน่วย (บาท)	ประมาณการจัดซื้อปี 2567 (บาท)	ไตรมาสที่ 1 (ต.ค.-ธ.ค.)	ไตรมาสที่ 2 (ม.ค.-มี.ค.)	ไตรมาสที่ 3 (เม.ย.-มิ.ย.)	ไตรมาสที่ 4 (ก.ค.-ก.ย.)	ยอดรวมจัดซื้อ	
				ปี 2564	ปี 2565	ปี 2566										จำนวน	มูลค่า
1	น้ำมันดีเซล	เชื้อเพลิง	ลิตร	11,523.62	11,997.57	12,142.56	12,994.48	0	12,994.48	32.38	420,761	3,248.62	3,248.62	3,248.62	3,248.62	12,994.48	420,761
2	น้ำมันเบนซิน	เชื้อเพลิง	ลิตร	1,152.48	1,165.25	1,175.74	1,215.16	0	1,215.16	48.75	59,239	303.79	303.79	303.79	303.79	1,215.16	59,239
รวมเงินวัสดุเชื้อเพลิง											480,000						480,000

ลงชื่อ ..... ผู้จัดทำ  
 (นางนันท์นภัส รักษ์ศรีทอง)

ลงชื่อ ..... ผู้ตรวจสอบ  
 (นายเศรษฐภักดิ์ พวงศรีพงศ์)



**แผนปฏิบัติการจัดซื้อวัสดุไฟฟ้า**  
**โรงพยาบาลบางขัน จังหวัดนครศรีธรรมราช**  
**ประจำปีงบประมาณ 2567**

ลำดับ	รายการ	ประเภท	หน่วยนับ	ปริมาณการใช้ย้อนหลัง			ปริมาณการใช้ปี 2567	ปริมาณคงคลังยกมา	ประมาณการจัดซื้อในปี 2567	ราคาต่อหน่วย (บาท)	ประมาณการจัดซื้อปี 2567 (บาท)	ไตรมาสที่ 1 (ต.ค.-ธ.ค.)	ไตรมาสที่ 2 (ม.ค.-มี.ค.)	ไตรมาสที่ 3 (เม.ย.-มิ.ย.)	ไตรมาสที่ 4 (ก.ค.-ก.ย.)	ยอดรวมจัดซื้อ	
				ปี 2564	ปี 2565	ปี 2566										จำนวน	มูลค่า
1	กระบอกไฟฉาย	ไฟฟ้า	กระบอก	14	12	4	12	7	5	139	695	-	-	5	-	5	695
2	ถ่านไฟฉาย AA	ไฟฟ้า	ก้อน	536	560	238	444	132	312	15	4,680	72	96	72	72	312	4,680
3	ถ่านไฟฉาย AAA	ไฟฟ้า	ก้อน	340	364	172	266	74	192	15	2,880	48	48	48	48	192	2,880
4	ถ่านไฟฉาย D (การแพทย์)	ไฟฟ้า	ก้อน	4	6	0	12	0	12	147	1,764	-	12	-	-	12	1,764
5	ถ่านไฟฉาย D สีแดง	ไฟฟ้า	ก้อน	12	12	0	12	0	12	114	1,368	-	12	-	-	12	1,368
6	ถ่านกระดุมลิเทียม	ไฟฟ้า	ก้อน	0	0	12	48	0	48	65	3,120	24	-	24	-	48	3,120
7	แบตเตอรี่ ขนาด 3.6 โวลต์	ไฟฟ้า	ก้อน	0	3	0	1	0	1	2,850	2,850	-	1	-	1	2	5,700
8	แบตเตอรี่เครื่องสำรองไฟ	ไฟฟ้า	ก้อน	0	0	5	10	0	10	950	9,500	-	5	-	5	10	9,500
9	หลอดดาวไลท์	ไฟฟ้า	หลอด	0	10	5	15	0	15	495	7,425	8	-	7	-	15	7,425
10	สาย THW 1*25	ไฟฟ้า	ม้วน	2	5	8	8	0	8	900	7,200	-	6	-	6	12	10,800
11	แท่นชาร์จพร้อมถ่าน	ไฟฟ้า	ชุด	1	1	0	1	0	1	150	150	-	1	-	-	1	150
12	สาย VAF 2*1.5	ไฟฟ้า	ม้วน	16	10	12	10	0	10	50	500	5	-	5	-	10	500
รวมยอดยกไป																	48,582

ลงชื่อ ..... ผู้จัดทำ  
 (นางนันท์นภัส รัชศรีทอง)

ลงชื่อ ..... ผู้ตรวจสอบ  
 (นายเศรษฐภักดิ์ พวงศรีพงศ์)

ลำดับ	รายการ	ประเภท	หน่วยนับ	ปริมาณการใช้ย้อนหลัง			ปริมาณการใช้ปี 2567	ปริมาณคงคลัง	ปริมาณการจัดซื้อในปี 2567	ประมาณการต่อหน่วย (บาท)	ราคา	ประมาณการจัดซื้อปี 2567 (บาท)	ไตรมาสที่ 1 (ต.ค.-ธ.ค.)	ไตรมาสที่ 2 (ม.ค.-มี.ค.)	ไตรมาสที่ 3 (เม.ย.-มิ.ย.)	ไตรมาสที่ 4 (ก.ค.-ก.ย.)	ยอดรวมจัดซื้อ	
				ปี 2564	ปี 2565	ปี 2566											จำนวน	มูลค่า
รวมยอดยกมา																		48,582
13	สาย VAF 2*2.5/1.5	ไฟฟ้า	ม้วน	2	2	2	2	0	2	900	1,800	-	2	-	-	-	2	1,800
14	หลอด LED 18 W	ไฟฟ้า	หลอด	40	35	20	15	0	15	117	1,755	-	7	-	8	15	1,755	
15	แบตเตอรี่ ขนาด 12 โวลต์/100A	ไฟฟ้า	ก้อน	5	3	1	1	0	1	2,989	2,989	-	1	-	-	1	2,989	
16	หลอด LED 9 w	ไฟฟ้า	หลอด	40	35	20	20	0	20	102	2,040	10	-	10	-	20	2,040	
17	หลอดประหยัดไฟ 8 w	ไฟฟ้า	หลอด	40	35	20	15	0	15	70	1,050	-	5	-	10	15	1,050	
18	กมปู 20 มม	ไฟฟ้า	ตัว	234	220	210	180	0	180	2.50	450	45	45	45	45	180	450	
19	ท่อขาว 20 มม	ไฟฟ้า	เส้น	123	140	130	120	0	120	24	2,880	30	30	30	30	120	2,880	
20	ฟลัก pvc เบอร์ 7	ไฟฟ้า	กล่อง	16	12	10	10	0	10	14	140	5	-	5	-	10	140	
21	เบรกเกอร์ 10a	ไฟฟ้า	ตัว	5	4	3	2	0	2	110	220	1	-	-	1	2	220	
22	งอ 90 /20 มม	ไฟฟ้า	ตัว	25	26	20	15	0	15	10	150	5	5	5	-	15	150	
23	box 2*4	ไฟฟ้า	ตัว	50	40	30	25	0	25	10	250	-	5	5	-	10	100	
24	ค้อตรงขาว 20 มม.	ไฟฟ้า		5	2	7	7	0	7	120	840	-	4	-	3	7	840	
25	เทปพันสายไฟ 3m	ไฟฟ้า	ตัว	48	36	24	24	0	24	16	384	6	6	6	6	24	384	
26	box 2*4	ไฟฟ้า	ตัว	20	20	20	20	0	20	12	240	5	5	5	5	20	240	
รวมยอดยกไป																		63,620

ลงชื่อ ..... ผู้จัดทำ  
(นางนันท์นภัส รัชศรีทอง)

ลงชื่อ ..... ผู้ตรวจสอบ  
(นายเศรษฐภัทร์ พวงศรีพงษ์)

ลำดับ	รายการ	ประเภท	หน่วยนับ	ปริมาณการใช้ย้อนหลัง			ปริมาณการใช้ปี 2567	ปริมาณคงคลัง	ประมาณการจัดซื้อในปี 2567	ราคาต่อหน่วย (บาท)	ประมาณการจัดซื้อปี 2567 (บาท)	ไตรมาสที่ 1 (ต.ค.-ธ.ค.)	ไตรมาสที่ 2 (ม.ค.-มี.ค.)	ไตรมาสที่ 3 (เม.ย.-มิ.ย.)	ไตรมาสที่ 4 (ก.ค.-ก.ย.)	ยอดรวมจัดซื้อ	
				ปี 2564	ปี 2565	ปี 2566										จำนวน	มูลค่า
รวมยอดยกมา																	63,620
27	หน้าก๊าก 6 ช่อง	ไฟฟ้า	ตัว	40	36	24	24	0	24	65	1,560	12	-	12	-	24	1,560
28	ปลั๊กกราวด์คู่	ไฟฟ้า	ตัว	35	30	25	25	0	25	116	2,900	8	7	8	7	30	3,480
29	ปลั๊กกราวด์เดี่ยว	ไฟฟ้า	ตัว	25	20	15	15	0	15	85	1,275	4	3	5	3	15	1,275
30	ตัวผู้สามขา	ไฟฟ้า	ตัว	25	20	15	15	0	15	60	900	2	5	3	5	15	900
31	โคมไฟ LED	ไฟฟ้า	ชุด	5	4	4	4	0	4	1,180	4,720	-	2	-	2	4	4,720
32	โคมไฟหัวเสา	ไฟฟ้า	ชุด	5	4	4	4	0	4	2,650	10,600	-	2	-	2	4	10,600
33	แบตเตอรี่ 12v 1.2ah	ไฟฟ้า	ก้อน	8	6	3	3	0	3	650	1,950	-	1	-	2	3	1,950
34	แบตเตอรี่ 12v 7.5ah	ไฟฟ้า	ก้อน	8	6	3	3	0	3	850	2,550	-	1	-	2	3	2,550
35	ด้ามโทรศัพท์	ไฟฟ้า	ตัว	10	8	4	4	0	4	35	140	2	-	2	-	4	140
36	เทปพันละลาย	ไฟฟ้า	ตัว	13	10	5	5	0	5	299	1,495	2	-	3	-	5	1,495
37	ลวดเชื่อม 2.6	ไฟฟ้า	กล่อง	20	15	10	10	0	10	170	1,700	5	-	-	5	10	1,700
38	สาย vct 1.5*3	ไฟฟ้า	ม้วน	4	4	4	4	0	4	1,200	4,800	2	-	2	-	4	4,800
39	หน้าก๊าก 3 ช่อง	ไฟฟ้า	อัน	30	15	10	10	0	10	20	200	5	-	5	-	10	200
40	สายโทรศัพท์ 4C*0.65	ไฟฟ้า	ม้วน	6	5	4	4	0	4	505	2,020	-	4	-	4	8	4,040
รวมยอดยกไป																	103,030

ลงชื่อ ..... ผู้จัดทำ

(นางนันท์นภัส รักศรีทอง)

ลงชื่อ ..... ผู้ตรวจสอบ

(นายเศรษฐภักดิ์ พวงศรีพงศ์)

ลำดับ	รายการ	ประเภท	หน่วยนับ	ปริมาณการใช้อ่อนหลัง			ปริมาณการใช้ปี 2567	ปริมาณคงคลังยกมา	ประมาณการการจัดซื้อในปี 2567	ราคาต่อหน่วย (บาท)	ประมาณการจัดซื้อปี 2567 (บาท)	ไตรมาสที่ 1 (ต.ค.-ธ.ค.)	ไตรมาสที่ 2 (ม.ค.-มี.ค.)	ไตรมาสที่ 3 (เม.ย.-มิ.ย.)	ไตรมาสที่ 4 (ก.ค.-ก.ย.)	ยอดรวมจัดซื้อ	
				ปี 2564	ปี 2565	ปี 2566										จำนวน	มูลค่า
รวมยอดยกมา																	103,030
41	box 4*4	ไฟฟ้า	อัน	26	16	15	10	0	10	28	280	5	-	5	-	10	280
42	สลักเกลียว 16 x 350	ไฟฟ้า	ตัว	16	12	10	10	0	10	65	650	2	3	2	3	10	650
43	หลอดแอลอีดี T8 18W	ไฟฟ้า	หลอด	8	6	5	5	0	5	360	1,800	-	3	-	2	5	1,800
44	ไฟฉุกเฉิน	ไฟฟ้า	ชุด	5	4	4	4	0	4	2,625	10,500	2	-	2	-	4	10,500
45	หลอดไฟ UV 36 W	ไฟฟ้า	หลอด	7	6	5	6	0	6	500	3,000	-	3	-	3	6	3,000
46	สชช NYY 2 x 2.5	ไฟฟ้า	เมตร	35	32	25	20	0	20	37	740	10	-	10	-	20	740
รวมเงินวัสดุไฟฟ้า																	120,000

ลงชื่อ ..... ผู้จัดทำ  
(นางนันทน์ภัส รัชศรีทอง)

ลงชื่อ ..... ผู้ตรวจสอบ  
(นายเศรษฐภูมิศักดิ์ พวงศรีพงศ์)

แผนปฏิบัติการจัดซื้อวัสดุโฆษณาและเผยแพร่

โรงพยาบาลบางขัน จังหวัดนครศรีธรรมราช

ประจำปีงบประมาณ 2567

ลำดับ	รายการ	ประเภท	หน่วยนับ	ปริมาณการใช้ย้อนหลัง			ปริมาณ การใช้ ปี 2567	ปริมาณ คงคลัง ยกมา	ประมาณ การจัดซื้อ ในปี 2567	ราคา ต่อหน่วย (บาท)	ประมาณการ จัดซื้อปี 2566 (บาท)	ไตรมาส ที่ 1 (ต.ค.-ธ.ค.)	ไตรมาส ที่ 2 (ม.ค.-มี.ค.)	ไตรมาส ที่ 3 (เม.ย.-มิ.ย.)	ไตรมาส ที่ 4 (ก.ค.-ก.ย.)	ยอดรวมจัดซื้อ	
				ปี 2564	ปี 2565	ปี 2566										จำนวน	มูลค่า
1	รีโมท PSI	โฆษณา	คู่	10	10	2	4	0	4	200	800	-	2	-	2	4	800
2	กล่องรับสัญญาณ	โฆษณา	กล่อง	1	4	2	5	0	5	1,200	6,000	2	-	3	-	5	6,000
3	ไม้ก่อกอง ภาคศรีษะ	โฆษณา	ชุด	0	0	1	1	0	1	2,500	2,500	-	1	-	-	1	2,500
4	ไม้โคร โพน	โฆษณา	ชุด	0	0	1	1	0	1	700	700	-	-	1	-	1	700
รวมวัสดุโฆษณาและเผยแพร่																	10,000

ลงชื่อ ..... ผู้จัดทำ  
(นางนันท์นภัส รักษ์ศรีทอง)

ลงชื่อ ..... ผู้ตรวจสอบ  
(นายเศรษฐภักดิ์ พวงศรีพงศ์)

**แผนปฏิบัติการจัดซื้อวัสดุคอมพิวเตอร์**  
**โรงพยาบาลบางขัน จังหวัดนครศรีธรรมราช**  
**ประจำปีงบประมาณ 2567**

ลำดับ	รายการ	ประเภท	หน่วยนับ	ปริมาณการใช้ย้อนหลัง			ปริมาณการใช้ปี 2567	ปริมาณคงคลัง	ประมาณการสั่งซื้อในปี 2567	ราคาต่อหน่วย (บาท)	ประมาณการจัดซื้อปี 2567 (บาท)	ไตรมาสที่ 1 (ต.ค.-ธ.ค.)	ไตรมาสที่ 2 (ม.ค.-มี.ค.)	ไตรมาสที่ 3 (เม.ย.-มิ.ย.)	ไตรมาสที่ 4 (ก.ค.-ก.ย.)	ยอดรวมจัดซื้อ	
				ปี 2564	ปี 2565	ปี 2566										จำนวน	มูลค่า
1	หมึกพิมพ์ HP 85A	คอมพิวเตอร์	กล่อง	2	14	25	25	5	20	870	17,400	10	-	10	-	20	17,400
2	หมึกพิมพ์ HP 107A	คอมพิวเตอร์	กล่อง	0	4	0	3	0	3	870	2,610	3	-	-	-	3	2,610
3	หมึกพิมพ์ Epson LQ 310	คอมพิวเตอร์	กล่อง	2	1	2	2	0	2	130	260	1	-	1	-	2	260
4	หมึก Toner Brother TN-2480	คอมพิวเตอร์	กล่อง	6	26	8	10	6	4	2,490	9,960	2	-	2	-	4	9,960
5	หมึกพิมพ์ brother6000 for T300/Black	คอมพิวเตอร์	กล่อง	0	3	6	7	2	5	340	1,700	3	-	2	-	5	1,700
6	หมึกพิมพ์ brother5000 for T300/Cyan	คอมพิวเตอร์	กล่อง	0	1	1	2	0	2	340	680	1	-	1	-	2	680
7	หมึกพิมพ์ brother5000 for T300/Magenta	คอมพิวเตอร์	กล่อง	0	2	0	2	0	2	340	680	1	-	1	-	2	680
8	หมึกพิมพ์ brother5000 for T300/Yellow	คอมพิวเตอร์	กล่อง	0	1	0	2	0	2	340	680	1	-	1	-	2	680
9	หมึก Toner HP CF230A (30A)	คอมพิวเตอร์	กล่อง	6	9	11	12	1	11	2,290	25,190	5	-	6	-	11	25,190
10	หมึก Ink.HP 932 XL/Black	คอมพิวเตอร์	กล่อง	3	1	0	3	0	3	1,290	3,870	2	-	1	-	3	3,870
11	หมึก Ink.HP 933 XL/Cyan	คอมพิวเตอร์	กล่อง	3	1	0	2	0	2	680	1,360	1	-	1	-	2	1,360
รวมยอดยกไป																	64,390

ลงชื่อ ..... ผู้จัดทำ  
 (นางนันท์นภัส รัชศรีทอง)

ลงชื่อ ..... ผู้ตรวจสอบ  
 (นายเศรษฐภักดิ์ พวงศรีพงศ์)

ลำดับ	รายการ	ประเภท	หน่วยนับ	ปริมาณการใช้ย้อนหลัง			ปริมาณการใช้ปี 2567	ปริมาณคงค้างยกมา	ประมาณการจัดซื้อในปี 2567	ราคาต่อหน่วย (บาท)	ประมาณการจัดซื้อปี 2567 (บาท)	ไตรมาสที่ 1 (ต.ค.-ธ.ค.)	ไตรมาสที่ 2 (ม.ค.-มี.ค.)	ไตรมาสที่ 3 (เม.ย.-มิ.ย.)	ไตรมาสที่ 4 (ก.ค.-ก.ย.)	ยอดรวมจัดซื้อ	
				ปี 2564	ปี 2565	ปี 2566										จำนวน	มูลค่า
รวมยอดยกมา																	64,390
12	หมึก Ink.HP 933 XL/Magenta	คอมพิวเตอร์	กล่อง	3	1	0	2	0	2	680	1,360	1	-	1	-	2	1,360
13	หมึก Ink.HP 933 XL/Yellow	คอมพิวเตอร์	กล่อง	3	3	0	2	0	2	680	1,360	1	-	1	-	2	1,360
14	หมึกเติม Epson 003 Bk	คอมพิวเตอร์	กล่อง	8	3	3	6	0	6	280	1,680	3	-	3	-	6	1,680
15	หมึกเติม Epson 003 C	คอมพิวเตอร์	กล่อง	1	1	1	3	2	1	280	280	-	-	1	-	1	280
16	หมึกเติม Epson 003 M	คอมพิวเตอร์	กล่อง	1	1	1	3	2	1	280	280	-	-	1	-	1	280
17	หมึกเติม Epson 003 Y	คอมพิวเตอร์	กล่อง	1	1	1	3	2	1	280	280	-	-	1	-	1	280
18	Drum CF232A/CG051	คอมพิวเตอร์	กล่อง	0	2	2	2	0	2	280	560	2	-	-	-	2	560
19	Hard Disk (pc)	คอมพิวเตอร์	กล่อง	1	2	0	5	0	5	1,560	7,800	-	-	5	-	5	7,800
20	Hard Disk External	คอมพิวเตอร์	ตัว	3	5	0	1	0	1	1,290	1,290	-	-	1	-	1	1,290
21	Power Supply	คอมพิวเตอร์	ตัว	1	2	0	3	0	3	550	1,650	-	-	3	-	3	1,650
22	Keyboard	คอมพิวเตอร์	ตัว	10	9	20	10	0	10	350	3,500	-	-	10	-	10	3,500
23	Mouse	คอมพิวเตอร์	ชุด	6	15	20	10	0	10	300	3,000	-	-	10	-	10	3,000
24	Main Board	คอมพิวเตอร์	ชุด	1	1	0	3	0	3	3,240	9,720	-	-	3	-	3	9,720
รวมยอดยกไป																	97,150

ลงชื่อ ..... ผู้จัดทำ  
(นางนันท์นภัส รักษ์ศรีทอง)

ลงชื่อ ..... ผู้ตรวจสอบ  
(นายเศรษฐภัทร์ พวงศรีพงศ์)

ลำดับ	รายการ	ประเภท	หน่วยนับ	ปริมาณการใช้ย้อนหลัง			ปริมาณการใช้ปี 2567	ปริมาณคงคลัง	ประมาณการจัดซื้อในปี 2567	ราคาต่อหน่วย (บาท)	ประมาณการจัดซื้อปี 2567 (บาท)	ไตรมาสที่ 1 (ต.ค.-ธ.ค.)	ไตรมาสที่ 2 (ม.ค.-มี.ค.)	ไตรมาสที่ 3 (เม.ย.-มิ.ย.)	ไตรมาสที่ 4 (ก.ค.-ก.ย.)	ยอดรวมจัดซื้อ	
				ปี 2564	ปี 2565	ปี 2566										จำนวน	มูลค่า
รวมยอดยกมา																97,150	
25	RAM	คอมพิวเตอร์	ชุด	1	0	5	5	0	5	1,290	6,450	-	-	5	-	5	6,450
26	Hub Switch 8 port	คอมพิวเตอร์	ชุด	4	10	0	2	0	2	1,120	2,240	-	-	2	-	2	2,240
27	FAN CPU	คอมพิวเตอร์	เส้น	5	0	0	3	0	3	210	630	-	-	3	-	3	630
28	KVMSWITCH 8 Port	คอมพิวเตอร์	ตัว	5	0	0	1	0	1	40	40	-	-	1	-	1	40
29	fingersacn	คอมพิวเตอร์	ตัว	5	0	0	2	0	2	30	60	-	-	2	-	2	60
30	Hard Disk SSD	คอมพิวเตอร์	ตัว	0	0	5	5	0	5	2,276	11,380	-	-	5	-	5	11,380
31	LANGARD	คอมพิวเตอร์	เส้น	0	10	10	3	0	3	590	1,770	-	-	3	-	3	1,770
32	Hard Disk M2	คอมพิวเตอร์	ตัว	0	1	0	5	0	5	1,590	7,950	-	-	5	-	5	7,950
33	Access point	คอมพิวเตอร์	ตัว	0	0	0	5	0	5	2,790	13,950	-	-	5	-	5	13,950
34	Microphone usb	คอมพิวเตอร์	ตัว	0	1	0	3	0	3	490	1,470	-	-	3	-	3	1,470
35	WEBCAM	คอมพิวเตอร์	ตัว	0	5	0	3	0	3	650	1,950	-	-	3	-	3	1,950
36	Printer Sever USB	คอมพิวเตอร์	ตัว	0	-	0	4	0	4	1,240	4,960	-	-	4	-	4	4,960
รวมวัสดุคอมพิวเตอร์																150,000	

ลงชื่อ ..... ผู้จัดทำ  
(นางนันท์นภัส รัชศรีทอง)

ลงชื่อ ..... ผู้ตรวจสอบ  
(นายเศรษฐภักดิ์ พวงศรีพงศ์)



แผนปฏิบัติการจัดซื้อวัสดุงานบ้านงานครัว

โรงพยาบาลบางขัน จังหวัดนครศรีธรรมราช

ประจำปีงบประมาณ 2567

ลำดับ	รายการ	ประเภท	หน่วยนับ	ปริมาณการใช้ย้อนหลัง			ปริมาณการใช้ปี 2567	ปริมาณคงคลัง	ประมาณการจัดซื้อในปี 2567	ราคาต่อหน่วย (บาท)	ประมาณการจัดซื้อปี 2567 (บาท)	ไตรมาสที่ 1 (ต.ค.-ธ.ค.)	ไตรมาสที่ 2 (ม.ค.-มี.ค.)	ไตรมาสที่ 3 (เม.ย.-มิ.ย.)	ไตรมาสที่ 4 (ก.ค.-ก.ย.)	ยอดรวมจัดซื้อ	
				ปี 2564	ปี 2565	ปี 2566										จำนวน	มูลค่า
1	กระดาษทิชชู	งบงค	ม้วน	65	65	79	90	66	24	10	240	-	12	-	12	24	240
2	กระบอกฉีดน้ำ	งบงค	กระป๋อง	9	9	10	15	3	12	45	540	6	-	6	-	12	540
3	ก้อนพอมดับกลิ่น	งบงค	ก้อน	3	3	34	45	9	36	18.54	667		24	-	12	36	667
4	กะละมังพลาสติกขนาดเล็ก	งบงค	ใบ	20	20	0	30	0	30	25	750	15	-	15	-	30	750
5	แก้วพลาสติก	งบงค	แก้ว	417	417	798	932	132	800	16.25	13,000	200	200	200	200	800	13,000
6	ขันน้ำพลาสติก	งบงค	ใบ	15	15	10	20	0	20	20	400	10	-	10	-	20	400
7	ตะกร้าขนาดเล็ก	งบงค	ใบ	0	0	0	2	0	2	46	92	-	2	-	-	2	92
8	ถุงดำ 12*20	งบงค	กิโลกรัม	52	52	59	313	113	200	58	11,600	-	100	-	100	200	11,600
9	ถุงดำ 16*24	งบงค	กิโลกรัม	550	550	656	846	146	700	58	40,600	100	200	200	200	700	40,600
10	ถุงดำ 26*40	งบงค	กิโลกรัม	558	558	661	849	149	700	58	40,600	100	200	200	200	700	40,600
11	ถุงดำ 36*50	งบงค	กิโลกรัม	439	184	217	332	132	200	58	11,600	-	-	200	-	200	11,600
12	ถุงแดง 16*24	งบงค	กิโลกรัม	304	398	298	687	187	500	85	42,500	-	300	-	200	500	42,500
รวมยอดยกไป																	162,589

ลงชื่อ ..... ผู้จัดทำ  
(นางนันท์นภัส รัชศรีทอง)

ลงชื่อ ..... ผู้ตรวจสอบ  
(นายเศรษฐภัทร์ พวงศรีพงศ์)

ลำดับ	รายการ	ประเภท	หน่วยนับ	ปริมาณการใช้ย้อนหลัง			ปริมาณการใช้ปี 2567	ปริมาณคงคลังยกมา	ประมาณการจัดซื้อในปี 2567	ราคาต่อหน่วย (บาท)	ประมาณการจัดซื้อปี 2567 (บาท)	ไตรมาสที่ 1 ต.ค.-ธ.ค.	ไตรมาสที่ 2 ม.ค.-มี.ค.	ไตรมาสที่ 3 (เม.ย.-มิ.ย.)	ไตรมาสที่ 4 (ก.ค.-ก.ย.)	ยอดรวมจัดซื้อ	
				ปี 2564	ปี 2565	ปี 2566										จำนวน	มูลค่า
รวมยอดยกมา																	162,589
13	ถุงแฉะ 26*40	งบงค	กิโลกรัม	434	400	94	454	154	300	85	25,500	-	-	300	-	300	25,500
14	ที่ตัดขยะดำขาว	งบงค	อัน	21	4	1	14	4	10	25	250	4	-	4	-	8	200
15	ทิชชูแพทคู่	งบงค	แพค	142	40	32	70	34	36	26	936	-	-	36	-	36	936
16	น้ำยาซักกระจก	งบงค	ขวด	26	8	15	26	10	16	38	608	-	16	-	-	16	608
17	น้ำยาดับฝุ่น	งบงค	แกลลอน	8	0	4	11	1	10	380	3,800	-	4	-	6	10	3,800
18	น้ำยาขี้เถ้า	งบงค	แกลลอน	0	0	6	10	6	4	180	720	-	-	4	-	4	720
19	น้ำยาล้างจาน (ขวด)	งบงค	ขวด	60	42	125	194	50	144	35	5,040	32	40	32	40	144	5,040
20	น้ำยาล้างมือ	งบงค	แกลลอน	101	49	84	90	18	72	150	10,800	24	-	24	24	72	10,800
21	น้ำยาล้างห้องน้ำ	งบงค	แกลลอน	91	20	27	46	22	24	256.80	6,163	-	12	-	12	24	6,163
22	น้ำยาล้างห้องน้ำ/กัดสนิม	งบงค	แกลลอน	42	26	49	61	9	52	256.80	13,354	24	-	28	-	52	13,354
23	น้ำยาซักผ้า	งบงค	แกลลอน	132	96	0	124	0	124	385.20	47,765	32	28	32	32	124	47,765
24	น้ำยาซักผ้าขาว	งบงค	แกลลอน	128	88	116	120	8	112	267.50	29,960	28	24	32	28	112	29,960
25	น้ำยาปรับผ้านุ่ม	งบงค	แกลลอน	136	102	128	132	4	128	240	30,720	32	32	32	32	128	30,720
26	น้ำหวานแอลกอฮอล์	งบงค	ขวด	52	42	40	50	26	24	36	864	-	12	-	12	24	864
รวมยอดยกไป																	339,019

ลงชื่อ ..... ผู้จัดทำ  
(นางนันทน์ภัส รัชศรีทอง)

ลงชื่อ ..... ผู้ตรวจสอบ  
(นายเศรษฐภูมิศักดิ์ พวงศรีพงศ์)

ลำดับ	รายการ	ประเภท	หน่วยนับ	ปริมาณการใช้ย้อนหลัง			ปริมาณการใช้ปี 2567	ปริมาณคงคลังยกมา	ประมาณการจัดซื้อในปี 2567	ราคาต่อหน่วย (บาท)	ประมาณการจัดซื้อปี 2567 (บาท)	ไตรมาสที่ 1 (ต.ค.-ธ.ค.)	ไตรมาสที่ 2 (ม.ค.-มี.ค.)	ไตรมาสที่ 3 (เม.ย.-มิ.ย.)	ไตรมาสที่ 4 (ก.ค.-ก.ย.)	ยอดรวมจัดซื้อ	
				ปี 2564	ปี 2565	ปี 2566										จำนวน	มูลค่า
รวมยอดยกมา																	339,019
27	ผงซักฟอกมือ	งบงค	ถุง	146	166	163	187	91	96	39	3,744	24	24	24	24	96	3,744
28	ผ้าขนหนู ขนาด 12*12 นิ้ว	งบงค	ผืน	1,228	468	1,037	1,200	660	540	20	10,800	-	276	-	264	540	10,800
29	ผ้าขนหนู ขนาด 30*60 นิ้ว	งบงค	ผืน	12	12	24	36	12	24	250	6,000	-	12	-	12	24	6,000
30	ผ้ามีมเปียก	งบงค	ผืน	36	3	13	20	6	14	75	1,050	-	7	-	7	14	1,050
31	ผ้ามีมคันฝุ่น	งบงค	ผืน	0	0	12	15	7	8	250	2,000	-	4	-	4	8	2,000
32	พรมเช็ดเท้า	งบงค	ผืน	31	11	19	28	6	22	45	990	11	-	11	-	22	990
33	แปรงล้างห้องน้ำ	งบงค	อัน	12	16	5	12	0	12	60	720	-	6	-	6	12	720
34	ไม้กวาดดอกหญ้า	งบงค	อัน	56	20	29	32	2	30	100	3,000	15	-	15	-	30	3,000
35	สก็อตไบรท์ มีฟองน้ำ	งบงค	อัน	76	63	63	78	28	50	15	750	-	25	-	25	50	750
36	สก็อตไบรท์ ไม่มีฟองน้ำ	งบงค	อัน	56	35	52	78	28	50	13	650	-	25	-	25	50	650
37	สก็อตไบรท์มือจับ	งบงค	อัน	16	2	6	24	8	16	30	480	-	8	-	8	16	480
38	สเปรย์กำจัดแมลง	งบงค	กระป๋อง	12	8	3	7	3	4	66	264	-	2	-	2	4	264
39	สเปรย์แอร์	งบงค	กระป๋อง	52	8	28	41	17	24	50	1,200	12	-	12	-	24	1,200
40	ถุงผ้าหิ้วพิเศษ	งบงค	ใบ	0	360	380	360	21	339	45	15,255	-	360	-	-	360	16,200
รวมยอดยกไป																	386,867

ลงชื่อ ..... ผู้จัดทำ  
(นางนันท์นภัส รัชศรีทอง)

ลงชื่อ ..... ผู้ตรวจสอบ  
(นายเศรษฐภัทร์ พวงศรีพงศ์)

ลำดับ	รายการ	ประเภท	หน่วยนับ	ปริมาณการใช้ย้อนหลัง			ปริมาณการใช้ปี 2567	ปริมาณคงคลังยกมา	ประมาณการจัดซื้อในปี 2567	ราคาต่อหน่วย (บาท)	ประมาณการจัดซื้อปี 2567 (บาท)	ไตรมาสที่ 1 (ต.ค.-ธ.ค.)	ไตรมาสที่ 2 (ม.ค.-มี.ค.)	ไตรมาสที่ 3 (เม.ย.-มิ.ย.)	ไตรมาสที่ 4 (ก.ค.-ก.ย.)	ยอดรวมจัดซื้อ	
				ปี 2564	ปี 2565	ปี 2566										จำนวน	มูลค่า
รวมยอดยกมา																	386,867
41	น้ำยาล้างจาน แกลลอน	งบกค	แกลลอน	29	23	35	40	12	28	148	4,144	-	24	-	24	48	7,104
42	ยางวง	งบกค	ถุง	30	21	17	27	7	20	51	1,020	10	-	10	-	20	1,020
43	กระดาษเช็ดมือ	งบกค	ห่อ	1,194	1,964	2,804	2,811	287	2,524	48	121,152	636	636	636	636	2,544	122,112
44	ไฮเตอร์ขวดเล็ก	งบกค	ขวด	206	234	247	256	88	168	20	3,360	36	48	36	48	168	3,360
45	ฟอยเหล็กขัดหม้อ	งบกค	อัน	10	20	38	40	24	16	10	160	8	-	8	-	16	160
46	ไม้กวาดทางมะพร้าว	งบกค	อัน	21	11	13	26	12	14	20	280	-	14	-	14	14	280
47	หวี	งบกค	อัน	360	360	435	360	264	96	5	480	-	-	96	-	96	480
48	ยาสระผม	งบกค	ซอง	360	360	563	360	275	85	1.6	136	-	-	85	-	85	136
49	สบู่	งบกค	ก้อน	360	360	408	360	40	320	13	4,160	-	320	-	-	320	4,160
50	แปรงสีฟัน	งบกค	อัน	360	360	408	360	48	312	9.16	2,858	-	312	-	-	312	2,858
51	ยาสีฟัน	งบกค	หลอด	360	360	408	360	0	360	5.50	1,980	-	360	-	-	360	1,980
52	แป้ง	งบกค	กระป๋อง	360	360	408	360	48	312	7.08	2,209	-	312	-	-	312	2,209
53	ผ้ายาง	งบกค	กระป๋อง	10	12	10	12	0	12	1,100	13,200	12	-	-	-	12	13,200
54	แว็กซ์ขัดพื้น	งบกค	แผ่น	16	0	16	16	0	16	650	10,400	4	4	4	4	16	10,400
รวมยอดยกไป																	556,326

ลงชื่อ ..... ผู้จัดทำ  
(นางนันทน์ภัส รัชศรีทอง)

ลงชื่อ ..... ผู้ตรวจสอบ  
(นายเศรษฐภูมิศักดิ์ พวงศรีพงศ์)

ลำดับ	รายการ	ประเภท	หน่วยนับ	ปริมาณการใช้ย้อนหลัง			ปริมาณการใช้ปี 2567	ปริมาณคงคลังยกมา	ประมาณการจัดซื้อในปี 2567	ราคาต่อหน่วย (บาท)	ประมาณการจัดซื้อปี 2567 (บาท)	ไตรมาสที่ 1 (ต.ค.-ธ.ค.)	ไตรมาสที่ 2 (ม.ค.-มี.ค.)	ไตรมาสที่ 3 (เม.ย.-มิ.ย.)	ไตรมาสที่ 4 (ก.ค.-ก.ย.)	ยอดรวมจัดซื้อ	
				ปี 2564	ปี 2565	ปี 2566										จำนวน	มูลค่า
รวมยอดยกมา																	556,326
55	แผ่นขัดพื้นแดง(หน้า 18)	งบงค	แผ่น	15	0	15	15	0	15	390	5,850	-	10	5	-	15	5,850
56	แผ่นขัดพื้นดำ(หน้า 18)	งบงค	ค้ำม	15	0	15	15	0	15	390	5,850	-	10	5	-	15	5,850
57	แปรงถูพื้นค้ำมยาว	งบงค	ตัว	5	0	5	5	0	5	150	750	-	5	-	-	5	750
58	ผ้ายางกันเปื้อน	งบงค	คู่	5	0	5	5	0	5	150	750	-	5	-	-	5	750
59	รองเท้าบูท	งบงค	ค้ำม	5	0	5	5	0	5	290	1,450	-	5	-	-	5	1,450
60	ไม้กรีดน้ำ(ยางนุ่ม)	งบงค	ค้ำม	5	0	5	5	0	5	280	1,400	-	5	-	-	5	1,400
61	ไม้ถูพื้น(หน้า6)	งบงค	ค้ำม	5	0	5	5	0	5	250	1,250	-	5	-	-	5	1,250
62	แปรงลงแว็กโยมะพร้าว	งบงค	อัน	6	0	6	6	0	6	1,100	6,600	-	-	6	-	6	6,600
63	ผ้าขนหนูผืนใหญ่	งบงค	ผืน	0	0	0	10	0	10	300	3,000	10	-	-	-	10	3,000
64	น้ำยาโคลิฟอร์มเบคทีเรียชนิดต้น	งบงค	กล่อง	1	1	1	1	0	1	900	900	-	-	1	-	1	900
65	น้ำยาPosequat spray	งบงค	กล่อง	5	5	5	5	0	5	1,100	5,500	-	3	-	2	5	5,500
66	น้ำยาล้างเครื่องมือ SR1	งบงค	กล่อง	10	10	10	10	0	10	3,000	30,000	5	-	5	-	10	30,000
67	น้ำยาล้างเครื่องมือ Pose WD1-ANO	งบงค	แกนลอน	6	6	6	5	0	5	2,100	10,500	3	-	2	-	5	10,500
68	น้ำยาแช่ Posezyme-LF	งบงค	แกนลอน	10	10	10	10	0	10	3,600	36,000	3	2	2	2	9	32,400
รวมยอดยกไป																	662,526

ลงชื่อ ..... ผู้จัดทำ  
(นางนันท์นภัส รักษ์ศรีทอง)

ลงชื่อ ..... ผู้ตรวจสอบ  
(นายเศรษฐภักดิ์ พวงศรีพงศ์)

ลำดับ	รายการ	ประเภท	หน่วยนับ	ปริมาณการใช้ย้อนหลัง			ปริมาณการใช้ปี 2567	ปริมาณคงคลังยกมา	ประมาณการจัดซื้อในปี 2567	ราคาต่อหน่วย (บาท)	ประมาณการจัดซื้อปี 2567 (บาท)	ไตรมาสที่ 1 ต.ค.-ธ.ค.	ไตรมาสที่ 2 ม.ค.-มี.ค.	ไตรมาสที่ 3 (เม.ย.-มิ.ย.)	ไตรมาสที่ 4 (ก.ค.-ก.ย.)	ยอดรวมจัดซื้อ	
				ปี 2564	ปี 2565	ปี 2566										จำนวน	มูลค่า
รวมยอดยกมา																	662,526
69	ตะกร้าใส่ช้อน(ไว้ใส่เครื่องมือ)	งบงค	ชิ้น	0	0	3	6	0	6	200	1,200	-	3	-	3	6	1,200
70	กล่องใส่เครื่องมือแบบช่อง(4 ช่อง)	งบงค	กล่อง	0	0	2	3	0	3	350	1,050	1	1	-	1	3	1,050
71	กล่องใส่เครื่องมือห้องฉุกเฉิน	งบงค	กล่อง	0	0	0	2	0	2	250	500	-	2	-	-	2	500
72	กล่องใส่เครื่องมือห้องทันตกรรม	งบงค	กล่อง	0	0	0	3	0	3	300	900	-	3	-	2	5	1,500
73	ถังโพงขนาดเล็ก	งบงค	กล่อง	50	50	0	50	0	50	60	3,000	25	-	25	-	50	3,000
74	เหยือกน้ำ 1.5 ลิตร	งบงค	ใบ	0	0	0	40	0	40	250	10,000	-	20	-	20	40	10,000
75	ถังบีบมือป 36 ลิตร	งบงค	ชุด	1	2	2	2	0	2	1,750	3,500	-	1	-	1	2	3,500
76	ราวตากผ้าสแตนเลส 8 เส้นมีล้อเลื่อน	งบงค	อัน	0	0	0	2	0	2	2,000	4,000	1	-	1	-	2	4,000
77	ตู้ลิ้นชักพลาสติกใส่ของ4-5 ชั้น	งบงค	อัน	0	0	0	2	0	2	500	1,000	1	-	1	-	2	1,000
78	ลิ้นชักตั้งโต๊ะ เก็บของเอนกประสงค์	งบงค	อัน	0	0	0	2	0	2	490	980	1	-	1	-	2	980
79	ถังขยะ 120 ลิตร	งบงค	ใบ	0	0	0	3	0	3	1,200	3,600	1	1	-	1	3	3,600
80	ถังขยะขาเหยียบขนาด 20 ลิตร	งบงค	ใบ	0	5	2	6	0	6	550	3,300	2	2	-	2	6	3,300
81	ถังขยะขาเหยียบขนาด 30 ลิตร	งบงค	ใบ	0	2	2	4	0	4	950	3,800	1	1	1	1	4	3,800
82	ถังน้ำพลาสติกขนาด 40 ลิตร	งบงค	ใบ	0	0	0	4	0	4	350	1,400	2	-	2	-	4	1,400
รวมยอดยกไป																	701,356

ลงชื่อ ..... ผู้จัดทำ  
(นางนันท์นภัส รัชศรีทอง)

ลงชื่อ ..... ผู้ตรวจสอบ  
(นายเศรษฐภัทร์ พวงศรีพงศ์)

ลำดับ	รายการ	ประเภท	หน่วยนับ	ปริมาณการใช้ย้อนหลัง			ปริมาณการใช้ปี 2567	ปริมาณคงคลังยกมา	ประมาณการจัดซื้อในปี 2567	ราคาต่อหน่วย (บาท)	ประมาณการจัดซื้อปี 2567 (บาท)	ไตรมาสที่ 1 ต.ค.-ธ.ค.	ไตรมาสที่ 2 ม.ค.-มี.ค.	ไตรมาสที่ 3 เม.ย.-มิ.ย.	ไตรมาสที่ 4 (ก.ค.-ก.ย.)	ยอดรวมจัดซื้อ	
				ปี 2564	ปี 2565	ปี 2566										จำนวน	มูลค่า
รวมยอดยกมา																	701,356
83	ถังน้ำพลาสติกขนาด 60 ลิตร	งบงค	ใบ	0	0	0	4	0	4	400	1,600	2	-	2	-	4	1,600
84	ราวแขวนผ้าแสดนเลส	งบงค	อัน	0	0	0	4	0	4	200	800	-	2	-	2	4	800
85	ไส้กรองน้ำเครื่องทำน้ำร้อน-เย็น	งบงค	ชุด	0	0	0	1	0	1	944	944	-	1	-	-	1	944
86	แก้วตวงยำน้ำพลาสติก 30 ซีซี มีสเกล	งบงค	ใบ	0	0	0	24	0	24	25	600	12	-	12	-	24	600
87	ตะกร้าพลาสติก	งบงค	ใบ	0	0	0	13	0	13	30	390	-	10	-	10	20	600
88	กล่องพลาสติกขนาดกลางเก็บอุปกรณ์	งบงค	ใบ	0	0	0	14	0	14	350	4,900	-	3	3	-	6	2,100
89	กล่องพลาสติกขนาดเล็ก	งบงค	ใบ	0	0	0	6	0	6	200	1,200	3	-	3	-	6	1,200
90	ผ้าฆ่าเชื้อพิเศษ	งบงค	ชุด	0	0	0	5	0	5	595	2,975	-	5	-	-	5	2,975
91	ถุงหูหิ้ว 6*14 คราดาว	งบงค	แพค	10	10	10	10	0	10	50	500	-	10	-	-	10	500
92	ที่คว่ำจาน	งบงค	อัน	0	0	0	5	0	5	500	2,500	-	-	5	-	5	2,500
93	แก้วน้ำ	งบงค	ชุด	0	0	0	5	0	5	40	200	-	-	5	-	5	200
94	ชุดห้องพิเศษ (ถ้วย+จาน+ช้อน)	งบงค	ชุด	0	0	0	5	0	5	320	1,600	-	-	5	-	5	1,600
95	กระติกน้ำร้อนห้องพิเศษ	งบงค	ใบ	0	0	0	5	0	5	150	750	-	-	5	-	5	750
96	ถาดใบเล็ก ขนาดครึ่ง A4	งบงค	ใบ	0	0	0	5	0	5	50	250	2	-	3	-	5	250
รวมยอดยกไป																	717,975

ลงชื่อ ..... ผู้จัดทำ  
(นางนันทน์ภัท รัชศรีทอง)

ลงชื่อ ..... ผู้ตรวจสอบ  
(นายเศรษฐภัทก์ พวงศรีพงศ์)

ลำดับ	รายการ	ประเภท	หน่วยนับ	ปริมาณการใช้ย้อนหลัง			ปริมาณการใช้ปี 2567	ปริมาณคงคลังยกมา	ประมาณการจัดซื้อในปี 2567	ราคาต่อหน่วย (บาท)	ประมาณการจัดซื้อปี 2567 (บาท)	ไตรมาสที่ 1 ต.ค.-ธ.ค.	ไตรมาสที่ 2 ม.ค.-มี.ค.	ไตรมาสที่ 3 (เม.ย.-มิ.ย.)	ไตรมาสที่ 4 (ก.ค.-ก.ย.)	ยอดรวมจัดซื้อ	
				ปี 2564	ปี 2565	ปี 2566										จำนวน	มูลค่า
รวมยอดยกมา																717,975	
97	ไม้กวาดหยากใย	งบกค	อัน	0	0	0	1	0	1	100	100	-	-	1	-	1	100
98	ขวดใส่น้ำยาล้างมือ	งบกค	ขวด	0	0	0	1	0	1	300	300	-	1	-	-	1	300
99	ผ้าอ้อมแกนซ่า ขาว	งบกค	ไม้	2	2	4	3	0	3	900	2,700	-	1	-	2	3	2,700
100	ผ้าอ้อมแกนซ่า เหลือง	งบกค	ไม้	2	2	4	3	0	3	900	2,700	-	1	-	2	3	2,700
101	ผ้ารองตากฎน้ำตา	งบกค	หลา	76	76	76	76	0	76	60	4,560	-	-	76	-	76	4,560
102	ผ้าแพรสีเหลือง	งบกค	หลา	3	3	3	2	0	2	900	1,800	-	2	-	-	2	1,800
103	ผ้าแพรสีขาว	งบกค	ม้วน	2	2	3	2	0	2	900	1,800	-	-	2	-	2	1,800
104	ผ้าแพรสีฟ้า	งบกค	ม้วน	2	2	3	3	0	3	900	2,700	-	-	3	-	3	2,700
105	ผ้าตัวน	งบกค	ม้วน	2	2	2	2	0	2	1,500	3,000	-	-	-	2	2	3,000
106	แก๊สหุงต้ม	งบกค	ถัง	15	10	10	10	0	10	1,550	15,500	5	-	5	-	10	15,500
107	กระถางขนาดใหญ่	งบกค	ใบ	0	0	0	100	0	100	30	3,000	25	25	25	25	100	3,000
108	กระถางขนาดกลาง	งบกค	ใบ	0	0	0	100	0	100	10	1,000	25	25	25	25	100	1,000
109	กระถางขนาดเล็ก	งบกค	ใบ	0	0	0	100	0	100	5	500	-	5	-	-	5	25
110	ถุงเพาะชำ	งบกค	แพค	0	0	0	5	0	5	50	250	25	-	25	-	50	2,500
รวมยอดยกไป																759,660	

ลงชื่อ ..... ผู้จัดทำ  
(นางนันท์นภัส รักษ์ศรีทอง)

ลงชื่อ ..... ผู้ตรวจสอบ  
(นายเศรษฐภักดิ์ พวงศรีพงศ์)



ลำดับ	รายการ	ประเภท	หน่วยนับ	ปริมาณการใช้ย้อนหลัง			ปริมาณการใช้ปี 2567	ปริมาณคงคลังยกมา	ประมาณการจัดซื้อในปี 2567	ราคาต่อหน่วย (บาท)	ประมาณการจัดซื้อปี 2567 (บาท)	ไตรมาสที่ 1 ต.ค.-ธ.ค.	ไตรมาสที่ 2 ม.ค.-มี.ค.	ไตรมาสที่ 3 เม.ย.-มิ.ย.	ไตรมาสที่ 4 (ก.ค.-ก.ย.)	ยอดรวมจัดซื้อ	
				ปี 2564	ปี 2565	ปี 2566										จำนวน	มูลค่า
รวมยอดยกมา																	759,660
111	บัวรดน้ำ	งบงค	ใบ	0	0	0	1	0	1	100	100	-	1	-	-	1	100
112	กระบะเพาะชำ	งบงค	โหล	0	0	0	1	0	1	120	120	-	1	-	-	1	120
113	สายยางฉีดน้ำ	งบงค	เมตร	0	0	0	100	0	100	1.20	120	-	-	100	-	100	120
รวมเงินวัสดุงานบ้านงานครัว																	760,000

ลงชื่อ .....  ..... ผู้จัดทำ  
(นางนันท์นภัส รักษ์ศรีทอง)

ลงชื่อ .....  ..... ผู้ตรวจสอบ  
(นายเศรษฐภักดิ์ พวงศรีพงศ์)

**แผนปฏิบัติการจัดซื้อวัสดุบริโภค**  
**โรงพยาบาลบางขัน จังหวัดนครศรีธรรมราช**  
**ประจำปีงบประมาณ 2567**

ลำดับ	รายการ	ประเภท	หน่วยนับ	ปริมาณการใช้ย้อนหลัง			ปริมาณ การใช้ ปี 2567	ปริมาณ คงคลัง ยกมา	ประมาณ การจัดซื้อ ใน ปี 2567	ราคา ต่อหน่วย (บาท)	ประมาณการ จัดซื้อปี 2567 (บาท)	ไตรมาส ที่ 1 (ต.ค.-ธ.ค.)	ไตรมาส ที่ 2 (ม.ค.-มี.ค.)	ไตรมาส ที่ 3 (เม.ย.-มิ.ย.)	ไตรมาส ที่ 4 (ก.ค.-ก.ย.)	ยอดรวมจัดซื้อ	
				ปี 2564	ปี 2565	ปี 2566										จำนวน	มูลค่า
1	กุ้งสด	บริโภค	กิโลกรัม	48	100	110	120	0	120	250	30,000	30	30	30	30	120	30,000
2	โคนปีกไก่	บริโภค	กิโลกรัม	96	100	110	112	0	112	100	11,200	28	28	28	28	112	11,200
3	ซี่โครงหมู	บริโภค	กิโลกรัม	96	130	130	130	0	130	190	24,700	30	30	40	30	130	24,700
4	ปลาหูสด	บริโภค	กิโลกรัม	72	90	100	100	0	100	120	12,000	25	25	25	25	100	12,000
5	ปลาหีบหิม	บริโภค	กิโลกรัม	72	80	104	104	0	104	160	16,640	26	26	26	26	104	16,640
6	ปลาทูหนึ่ง	บริโภค	แพ็ค 2 ตัว	120	120	120	120	0	120	60	7,200	30	30	30	30	120	7,200
7	ปลาดุก	บริโภค	กิโลกรัม	48	60	60	60	0	60	60	3,600	15	15	15	15	60	3,600
8	ปลาช่าง	บริโภค	กิโลกรัม	96	100	100	100	0	100	40	4,000	25	25	25	25	100	4,000
9	หมูชิ้น	บริโภค	กิโลกรัม	288	260	280	301	0	301	190	57,190	75	76	75	75	301	57,190
10	หมูบด	บริโภค	กิโลกรัม	288	260	280	280	0	280	190	53,200	70	70	70	70	280	53,200
11	อกไก่บด	บริโภค	กิโลกรัม	262	300	280	300	0	300	80	24,000	70	80	70	80	300	24,000
รวมยอดยกไป																	243,730

ลงชื่อ .....  ..... ผู้จัดทำ  
 (นางนันทน์ภัส รัชศรีทอง)

ลงชื่อ .....  ..... ผู้ตรวจสอบ  
 (นายเศรษฐภักดิ์ พวงศรีพงศ์)

ลำดับ	รายการ	ประเภท	หน่วยนับ	ปริมาณการใช้ย้อนหลัง			ปริมาณการใช้ปี 2567	ปริมาณคงคลังยกมา	ประมาณการจัดซื้อในปี 2567	ราคาต่อหน่วย (บาท)	ประมาณการจัดซื้อปี 2567 (บาท)	ไตรมาสที่ 1 (ต.ค.-ธ.ค.)	ไตรมาสที่ 2 (ม.ค.-มี.ค.)	ไตรมาสที่ 3 (เม.ย.-มิ.ย.)	ไตรมาสที่ 4 (ก.ค.-ก.ย.)	ยอดรวมจัดซื้อ	
				ปี 2564	ปี 2565	ปี 2566										จำนวน	มูลค่า
รวมยอดยกมา																	243,730
12	อกไก่	บริโภค	กิโลกรัม	288	280	280	280	0	280	80	22,400	70	70	70	70	280	22,400
13	ปลาสำลีญี่ปุ่น	บริโภค	กิโลกรัม	144	150	120	140	0	140	100	14,000	35	35	35	35	140	14,000
14	เต้าหู้ไข่	บริโภค	หลอด	120	120	120	120	0	120	10	1,200	30	30	30	30	120	1,200
15	ลูกชิ้นหมู	บริโภค	กิโลกรัม	60	70	80	80	0	80	120	9,600	20	20	20	20	80	9,600
16	ขนมปังมีไส้	บริโภค	ชิ้น	120	123	120	122	0	122	10	1,220	30	31	30	31	122	1,220
17	กระเทียม	บริโภค	กิโลกรัม	65	80	80	80	0	80	80	6,400	20	20	20	20	80	6,400
18	กะหล่ำปลี	บริโภค	กิโลกรัม	144	160	135	135	0	135	30	4,050	35	35	35	30	135	4,050
19	จิงชอย	บริโภค	กิโลกรัม	48	120	130	130	0	130	100	13,000	30	35	30	35	130	13,000
20	ข้าวโพดอ่อน	บริโภค	กิโลกรัม	48	48	50	50	0	50	80	4,000	12	13	12	13	50	4,000
21	คะน้า	บริโภค	กิโลกรัม	96	96	100	100	0	100	40	4,000	24	26	24	26	100	4,000
22	แครอท	บริโภค	กิโลกรัม	95	95	80	80	0	80	50	4,000	20	20	20	20	80	4,000
23	ดอกกะหล่ำปลี	บริโภค	กิโลกรัม	120	120	100	100	0	100	40	4,000	25	25	25	25	100	4,000
24	แตงกวา	บริโภค	กิโลกรัม	192	150	110	120	0	120	25	3,000	30	30	30	30	120	3,000
รวมยอดยกไป																	334,600

ลงชื่อ ..... ผู้จัดทำ  
(นางนันทน์ภัส รัชศรีทอง)

ลงชื่อ ..... ผู้ตรวจสอบ  
(นายเศรษฐภูมิศักดิ์ พวงศรีพงศ์)

ลำดับ	รายการ	ประเภท	หน่วยนับ	ปริมาณการใช้ย้อนหลัง			ปริมาณ การใช้ ปี 2567	ปริมาณ คงคลัง ยกมา	ประมาณ การจัดซื้อ ใน ปี 2567	ราคา ต่อหน่วย (บาท)	ประมาณการ จัดซื้อปี 2567 (บาท)	ไตรมาส ที่ 1 (ต.ค.-ธ.ค.)	ไตรมาส ที่ 2 (ม.ค.-มี.ค.)	ไตรมาส ที่ 3 (เม.ย.-มิ.ย.)	ไตรมาส ที่ 4 (ก.ค.-ก.ย.)	ยอดรวมจัดซื้อ	
				ปี 2564	ปี 2565	ปี 2566										จำนวน	มูลค่า
รวมยอดยกมา																334,600	
25	ต้นหอม	บริโภค	กิโลกรัม	48	48	50	50	0	50	100	5,000	13	12	13	12	50	5,000
26	ผักชี	บริโภค	กิโลกรัม	24	24	24	24	0	24	100	2,400	6	6	6	6	24	2,400
27	คำตังเต็ด	บริโภค	กิโลกรัม	48	48	48	48	0	48	40.50	1,944	12	12	12	12	48	1,944
28	ใบโหระพา	บริโภค	กิโลกรัม	24	24	24	24	0	24	40	960	6	6	6	6	24	960
29	มะม่วงเขียวเสวย	บริโภค	กิโลกรัม	24	24	24	24	0	24	40	960	6	6	6	6	24	960
30	มะละกอสุก	บริโภค	กิโลกรัม	36	36	24	24	0	24	40	960	6	6	6	6	24	960
31	มะละกอสีบ	บริโภค	กิโลกรัม	180	180	160	160	0	160	40	6,400	40	40	40	40	160	6,400
32	มะละกอหั่น	บริโภค	กิโลกรัม	180	180	155	155	0	155	40	6,200	35	45	30	45	155	6,200
33	กล้วยคิบปอก	บริโภค	กิโลกรัม	48	48	35	35	0	35	40	1,400	8	8	10	9	35	1,400
34	คื่นไฉ่	บริโภค	กิโลกรัม	24	24	20	20	0	20	100	2,000	5	5	5	5	20	2,000
35	ถั่วลิสงเตาหวาน	บริโภค	กิโลกรัม	12	12	20	20	0	12	80	960	3	3	3	3	12	960
36	ถั่วงอก	บริโภค	กิโลกรัม	240	160	150	160	0	160	20	3,200	40	40	40	40	160	3,200
37	ถั่วฝักยาว	บริโภค	กิโลกรัม	96	150	120	120	0	120	40	4,800	30	30	30	30	120	4,800
รวมยอดยกไป																371,784	

ลงชื่อ ..... ผู้จัดทำ  
(นางนันทน์ภัส รัชศรีทอง)

ลงชื่อ ..... ผู้ตรวจสอบ  
(นายเศรษฐภูมิศักดิ์ พวงศรีพงศ์)

ลำดับ	รายการ	ประเภท	หน่วยนับ	ปริมาณการใช้ย้อนหลัง			ปริมาณ การใช้ ปี 2567	ปริมาณ คงคลัง ยกมา	ประมาณ การจัดซื้อ ใน ปี 2567	ราคา ต่อหน่วย (บาท)	ประมาณการ จัดซื้อปี 2567 (บาท)	ไตรมาส ที่ 1 (ต.ค.-ธ.ค.)	ไตรมาส ที่ 2 (ม.ค.-มี.ค.)	ไตรมาส ที่ 3 (เม.ย.-มิ.ย.)	ไตรมาส ที่ 4 (ก.ค.-ก.ย.)	ยอดรวมจัดซื้อ	
				ปี 2564	ปี 2565	ปี 2566										จำนวน	มูลค่า
รวมยอดยกมา																	371,784
38	แดงโม	บริโศค	กิโลกรัม	144	144	120	120	0	120	20	2,400	30	30	30	30	120	2,400
39	แคนตาลูป	บริโศค	กิโลกรัม	72	72	50	50	0	50	45	2,250	10	15	10	15	50	2,250
40	ฝรั่ง	บริโศค	กิโลกรัม	72	72	50	50	0	50	35	1,750	10	15	10	15	50	1,750
41	แก้วมังกร	บริโศค	กิโลกรัม	96	80	80	80		80	40	3,200	20	20	20	20	80	3,200
42	ใบชะพลู	บริโศค	กิโลกรัม	24	24	20	20	0	20	40	800	5	5	5	5	20	800
43	ใบกะเพรา	บริโศค	กิโลกรัม	12	12	20	20	0	20	40	800	5	5	5	5	20	800
44	ใบหลิขิง	บริโศค	กิโลกรัม	48	48	50	50	0	50	60	3,000	12	13	12	13	50	3,000
45	หอมใหญ่	บริโศค	กิโลกรัม	96	96	80	80	0	80	45	3,600	20	20	20	20	80	3,600
46	หอมแดง	บริโศค	กิโลกรัม	12	80	60	60	0	60	50	3,000	15	15	15	15	60	3,000
47	อ้อคิบ	บริโศค	กิโลกรัม	96	96	80	80	0	80	40	3,200	20	20	20	20	80	3,200
48	บวบ	บริโศค	กิโลกรัม	120	120	100	100	0	100	30	3,000	25	25	25	25	100	3,000
49	บด็อกโคตี	บริโศค	กิโลกรัม	60	100	100	100	0	100	60	6,000	20	30	20	30	100	6,000
50	ผักกาดขาว	บริโศค	กิโลกรัม	120	120	90	90	0	90	35	3,150	25	20	25	20	90	3,150
รวมยอดยกไป																	407,934

ลงชื่อ ..... ผู้จัดทำ  
(นางนันท์นภัส รัยศรีทอง)

ลงชื่อ ..... ผู้ตรวจสอบ  
(นายเศรษฐภัทร์ พวงศรีพงศ์)

ลำดับ	รายการ	ประเภท	หน่วยนับ	ปริมาณการใช้ย้อนหลัง			ปริมาณการใช้ปี 2567	ปริมาณคงคลัง	ประมาณการจัดซื้อในปี 2567	ราคาต่อหน่วย (บาท)	ประมาณการจัดซื้อปี 2567 (บาท)	ไตรมาสที่ 1 (ต.ค.-ธ.ค.)	ไตรมาสที่ 2 (ม.ค.-มี.ค.)	ไตรมาสที่ 3 (เม.ย.-มิ.ย.)	ไตรมาสที่ 4 (ก.ค.-ก.ย.)	ยอดรวมจัดซื้อ	
				ปี 2564	ปี 2565	ปี 2566										จำนวน	มูลค่า
รวมยอดยกมา																407,934	
51	ผักวางตุ้ง	บริโศค	กิโลกรัม	120	120	100	100	0	100	35	3,500	25	25	25	25	100	3,500
52	ผักนึ่งจีน	บริโศค	กิโลกรัม	120	120	100	100	0	100	20	2,000	25	25	25	25	100	2,000
53	ผักหวานบ้าน	บริโศค	กิโลกรัม	24	60	60	60	0	60	60	3,600	15	15	15	15	60	3,600
54	พริกขี้หนู	บริโศค	กิโลกรัม	12	12	24	24	0	24	100	2,400	6	6	6	6	24	2,400
55	พริกขี้ฟ้าแดง	บริโศค	กิโลกรัม	24	24	36	36	0	36	80	2,880	9	9	9	9	36	2,880
56	พริกหยวก	บริโศค	กิโลกรัม	24	24	24	24	0	24	60	1,440	6	6	6	6	24	1,440
57	พริกขี้ขวง	บริโศค	กิโลกรัม	192	120	100	100	0	100	25	2,500	25	25	25	25	100	2,500
58	พริกทอง	บริโศค	กิโลกรัม	96	110	119	119	0	119	30	3,570	30	30	29	30	119	3,570
59	สับปะรด	บริโศค	กิโลกรัม	120	120	130	130	0	130	25	3,250	35	30	35	30	130	3,250
60	มะเขือเทศ	บริโศค	กิโลกรัม	48	48	50	50	0	50	50	2,500	13	12	13	12	50	2,500
61	มะเขือเปราะ	บริโศค	กิโลกรัม	180	180	180	180	0	180	40	7,200	45	45	45	45	180	7,200
62	มะเขือยาว	บริโศค	กิโลกรัม	96	96	96	96	0	96	40	3,840	24	24	24	24	96	3,840
63	มะเขือพวง	บริโศค	กิโลกรัม	24	24	25	25	0	25	80	2,000	6	7	6	6	25	2,000
รวมยอดยกไป																448,614	

ลงชื่อ ..... ผู้จัดทำ  
(นางนันท์นภัส รัชย์ศรีทอง)

ลงชื่อ ..... ผู้ตรวจสอบ  
(นายเศรษฐ์ภักดิ์ พวงศรีพงศ์)

ลำดับ	รายการ	ประเภท	หน่วยนับ	ปริมาณการใช้ย้อนหลัง			ปริมาณการใช้ปี 2567	ปริมาณคงคลังยกมา	ประมาณการจัดซื้อในปี 2567	ราคาต่อหน่วย (บาท)	ประมาณการจัดซื้อปี 2567 (บาท)	ไตรมาสที่ 1 (ต.ค.-ธ.ค.)	ไตรมาสที่ 2 (ม.ค.-มี.ค.)	ไตรมาสที่ 3 (เม.ย.-มิ.ย.)	ไตรมาสที่ 4 (ก.ค.-ก.ย.)	ยอดรวมจัดซื้อ	
				ปี 2564	ปี 2565	ปี 2566										จำนวน	มูลค่า
รวมยอดยกมา																	448,614
64	มะขามเปียก	บริโภคน	กิโลกรัม	24	24	36	36	0	36	60	2,160	10	8	10	8	36	2,160
65	มะนาว	บริโภคน	กิโลกรัม	120	120	120	120	0	120	40	4,800	30	30	30	30	120	4,800
66	มันแกว	บริโภคน	กิโลกรัม	36	36	39	39	0	39	25	975	10	10	9	10	39	975
67	หยวกกล้วยหั่น	บริโภคน	กิโลกรัม	144	144	130	130	0	130	40	5,200	32	33	32	33	130	5,200
68	เห็ดนางฟ้า	บริโภคน	กิโลกรัม	72	72	80	80	0	80	80	6,400	20	20	20	20	80	6,400
69	หัวไชเท้า	บริโภคน	กิโลกรัม	120	120	120	120		120	35	4,200	30	30	30	30	120	4,200
70	เครื่องแกงส้ม	บริโภคน	กิโลกรัม	72	80	80	80	0	80	110	8,800	20	20	20	20	80	8,800
71	เครื่องแกงคั่ว	บริโภคน	กิโลกรัม	96	70	72	72	0	72	110	7,920	18	18	18	18	72	7,920
72	กะปิ	บริโภคน	กิโลกรัม	96	150	145	145	0	145	70	10,150	35	40	35	35	145	10,150
73	กะทิกล่อง	บริโภคน	กล่อง	120	90	100	80	0	80	20	1,600	20	20	20	20	80	1,600
74	เกลือ 220 ก.	บริโภคน	มัด	12	60	60	60	0	60	22	1,320	15	15	15	15	60	1,320
75	เครื่องพะโล้	บริโภคน	โหล	24	24	24	22	0	22	16	352	5	6	5	6	22	352
76	ซีอิ้วขาว	บริโภคน	ขวด	48	40	35	35	0	35	40	1,400	5	10	10	10	35	1,400
รวมยอดยกไป																	503,891

ลงชื่อ ..... ผู้จัดทำ  
(นางนันท์นภัส รัถย์ศรีทอง)

ลงชื่อ ..... ผู้ตรวจสอบ  
(นายเศรษฐภูมิ กัก พวงศรีพงศ์)

ลำดับ	รายการ	ประเภท	หน่วยนับ	ปริมาณการใช้ย้อนหลัง			ปริมาณการใช้ปี 2567	ปริมาณคงคลังยกมา	ประมาณการจัดซื้อในปี 2567	ราคาต่อหน่วย (บาท)	ประมาณการจัดซื้อปี 2567 (บาท)	ไตรมาสที่ 1 (ต.ค.-ธ.ค.)	ไตรมาสที่ 2 (ม.ค.-มี.ค.)	ไตรมาสที่ 3 (เม.ย.-มิ.ย.)	ไตรมาสที่ 4 (ก.ค.-ก.ย.)	ยอดรวมจัดซื้อ	
				ปี 2564	ปี 2565	ปี 2566										จำนวน	มูลค่า
รวมยอดยกมา																503,891	
77	ซีอิ้วดำ 940 ก.	บริโภคน	ขวด	12	12	24	24	0	24	20	480	6	6	6	6	24	480
78	ซอสปรุงรส	บริโภคน	ขวด	48	48	40	40	0	40	35	1,400	10	10	10	10	40	1,400
79	ซอสมะเขือเทศ 600 ก.	บริโภคน	ขวด	24	12	16	16	0	16	40	640	4	4	4	4	16	640
80	ซอสพริก 660 ก. โรซ่า	บริโภคน	ขวด	24	12	16	16	0	16	25	400	4	4	4	4	16	400
81	ซอสหอยนางรม	บริโภคน	ขวด	48	96	72	72	0	72	45	3,240	16	20	16	20	72	3,240
82	เต้าเจี้ยว	บริโภคน	ขวด	12	12	12	12	0	12	36	432	3	3	3	3	12	432
83	น้ำปลา	บริโภคน	ขวด	48	36	36	36	0	36	27	972	6	12	6	12	36	972
84	น้ำมันพืช เกสร 1 ล.	บริโภคน	ขวด	48	84	70	60	0	60	41	2,460	15	15	15	15	60	2,460
85	น้ำมันถั่วเหลือง อุ่น 1 ล.	บริโภคน	ขวด	120	100	70	70	0	70	41	2,870	20	20	15	15	70	2,870
86	น้ำส้มสายชู	บริโภคน	ขวด	96	12	24	24	0	24	20	480	6	6	6	6	24	480
87	น้ำตาลทราย	บริโภคน	กิโลกรัม	36	36	48	50	0	50	23	1,150	12	12	13	13	50	1,150
88	พริกไทยป่นฝาเขียว คราจี	บริโภคน	โหล	7	10	24	24	0	24	193	4,632	6	6	6	6	24	4,632
89	นม UHT จืด 125 มล.	บริโภคน	ลัง/กล่อง	72	60	50	46	0	46	290	13,340	10	11	10	15	46	13,340
รวมยอดยกไป																536,387	

ลงชื่อ ..... ผู้จัดทำ  
(นางนันทน์ภัส รักษ์ศรีทอง)

ลงชื่อ ..... ผู้ตรวจสอบ  
(นายเศรษฐกรภัทร์ พวงศรีพงศ์)



ลำดับ	รายการ	ประเภท	หน่วยนับ	ปริมาณการใช้ย้อนหลัง			ปริมาณการใช้ปี 2567	ปริมาณคงคลัง	ประมาณการจัดซื้อในปี 2567	ราคาต่อหน่วย (บาท)	ประมาณการจัดซื้อปี 2567 (บาท)	ไตรมาสที่ 1 (ต.ค.-ธ.ค.)	ไตรมาสที่ 2 (ม.ค.-มี.ค.)	ไตรมาสที่ 3 (เม.ย.-มิ.ย.)	ไตรมาสที่ 4 (ก.ค.-ก.ย.)	ยอดรวมจัดซื้อ	
				ปี 2564	ปี 2565	ปี 2566										จำนวน	มูลค่า
รวมยอดยกมา																536,397	
90	นม UHT จืด 200 มล.	บริโภคน	ลัง/กล่อง	36	36	24	26	0	26	305	7,930	5	5	10	6	26	7,930
91	นมจืดพร่องมันเนย 180 ม	บริโภคน	ลัง/กล่อง	24	50	40	36	0	36	383	13,788	12	12	0	12	36	13,788
92	โอวัลติน 110 มล.	บริโภคน	ลัง/กล่อง	60	50	40	43	0	43	330	14,190	11	11	11	10	43	14,190
93	นมจืด (คาร์เนชั่น) 405 ก.	บริโภคน	กระป๋อง	36	18	12	12	0	12	20	240	3	3	3	3	12	240
94	ซูปก้อน 80 ก.	บริโภคน	แพค	4	4	24	18	0	18	280	5,040	5	4	5	4	18	5,040
95	ถุงใส่อาหาร 4 1/2*7	บริโภคน	แพค	120	110	100	65	0	65	35	2,275	15	15	15	20	65	2,275
96	ถุงใส่อาหาร 5*8	บริโภคน	แพค	90	120	80	50	0	50	33	1,650	10	15	10	15	50	1,650
97	ถุงข้าว 6*14	บริโภคน	แพค	120	120	80	45	0	45	12	540	15	10	10	10	45	540
98	ไข่ไก่	บริโภคน	ฟอง	20,000	20,000	20,000	26,000	0	26,000	3	78,000	7,000	6,000	7,000	6,000	26,000	78,000
99	ข้าวสาร	บริโภคน	กระสอบ	60	50	42	45	0	45	1,470	66,150	12	11	10	12	45	66,150
100	ข้าวมะลิหอม	บริโภคน	กระสอบ	12	8	12	12	0	12	750	9,000	3	3	3	3	12	9,000
101	ข้าวกึ่งเลี้ยง	บริโภคน	กิโลกรัม	180	160	120	120	0	120	40	4,800	30	30	30	30	120	4,800
รวมวัสดุบริโภค																740,000	

ลงชื่อ ..... ผู้จัดทำ

(นางนันท์นภัส รักษ์ศรีทอง)

ลงชื่อ ..... ผู้ตรวจสอบ

(นายเศรษฐภูมิศักดิ์ พวงศรีพงศ์)

**แผนปฏิบัติการจัดซื้อวัสดุเครื่องแต่งกาย**  
**โรงพยาบาลบางขัน จังหวัดนครศรีธรรมราช**  
**ประจำปีงบประมาณ 2567**

ลำดับ	รายการ	ประเภท	หน่วยนับ	ปริมาณการใช้ย้อนหลัง			ปริมาณการใช้ปี 2567	ปริมาณคงคลังยกมา	ประมาณการจัดซื้อในปี 2567	ราคาต่อหน่วย (บาท)	ประมาณการจัดซื้อปี 2567 (บาท)	ไตรมาสที่ 1 ต.ค.-ธ.ค.	ไตรมาสที่ 2 ม.ค.-มี.ค.	ไตรมาสที่ 3 เม.ย.-มิ.ย.	ไตรมาสที่ 4 ก.ค.-ก.ย.	ยอดรวมจัดซื้อ	
				ปี 2564	ปี 2565	ปี 2566										จำนวน	มูลค่า
1	ผ้าปูเตียง	เครื่องแต่งกาย	ผืน	60	0	70	30	0	30	240	7,200	-	30	-	-	30	7,200
2	ผ้าขวางเตียง	เครื่องแต่งกาย	ผืน	50	0	70	50	0	50	140	7,000	-	50	-	-	50	7,000
3	ผ้าปูเตียงออร์/ผ้าปูเปด	เครื่องแต่งกาย	ผืน	20	0	30	30	0	30	240	7,200	-	30	-	-	30	7,200
4	เสื่อผู้ใหญ่	เครื่องแต่งกาย	ตัว	160	0	100	100	0	100	150	15,000	-	100	-	-	100	15,000
5	กามเกงผู้ใหญ่	เครื่องแต่งกาย	ตัว	160	0	100	20	0	20	140	2,800	-	20	-	-	20	2,800
6	เสื่อผู้ใหญ่ Size ใหญ่พิเศษ	เครื่องแต่งกาย	ตัว	0	0	30	10	0	10	190	1,900	-	10	-	-	10	1,900
7	ผ้าถุงสามัญ	เครื่องแต่งกาย	ตัว	80	0	150	80	0	80	140	11,200	-	80	-	-	80	11,200
8	เสื่อเด็กโต	เครื่องแต่งกาย	ตัว	32	0	20	30	0	50	120	6,000	-	50	-	-	50	6,000
9	กามเกงเด็กโต	เครื่องแต่งกาย	ตัว	30	0	20	30	0	50	120	6,000	-	50	-	-	50	6,000
10	เสื่อเด็กเล็ก (แบบมีสายผูกที่แขน)	เครื่องแต่งกาย	ตัว	60	0	20	30	0	30	70	2,100	-	30	-	-	30	2,100
11	กามเกงเด็กเล็ก	เครื่องแต่งกาย	ตัว	60	0	20	30	0	30	70	2,100	-	30	-	-	30	2,100
รวมยอดยกไป																	68,500

ลงชื่อ.....  .....ผู้จัดทำ  
 (นางนันท์นภัส รักษ์ศรีทอง)

ลงชื่อ.....  .....ผู้ตรวจสอบ  
 (นายเศรษฐภูมิภัค พวงศรีพงศ์)

ลำดับ	รายการ	ประเภท	หน่วยนับ	ปริมาณการใช้ย้อนหลัง			ปริมาณการใช้ปี 2567	ปริมาณคงคลังยกมา	ประมาณการจัดซื้อในปี 2567	ราคาต่อหน่วย (บาท)	ประมาณการจัดซื้อปี 2567 (บาท)	ไตรมาสที่ 1 ต.ค.-ธ.ค.	ไตรมาสที่ 2 ม.ค.-มี.ค.	ไตรมาสที่ 3 เม.ย.-มิ.ย.	ไตรมาสที่ 4 ก.ค.-ก.ย.	ยอดรวมจัดซื้อ	
				ปี 2564	ปี 2565	ปี 2566										จำนวน	มูลค่า
	ยอดยกมา																68,500
12	ผ้าเจาะกลาง ER	เครื่องแต่งกาย	ผืน	70	80	60	80	0	80	90	7,200	-	80	-	-	80	7,200
13	ผ้าห่ม	เครื่องแต่งกาย	ผืน	0	0	20	20	0	20	200	4,000	-	20	-	-	20	4,000
14	ปลอกขาทำคลอด	เครื่องแต่งกาย	คู่	0	0	20	20	0	20	300	6,000	-	20	-	-	20	6,000
15	ผ้าขนหนูผืนใหญ่	เครื่องแต่งกาย	ผืน	0	0	0	10	0	10	350	3,500	-	10	-	-	10	3,500
16	ผ้าปูที่นอน ห้องพิเศษ	เครื่องแต่งกาย	ผืน	0	0	0	30	0	30	240	7,200	-	30	-	-	30	7,200
17	ผ้าเจาะกลาง LR	เครื่องแต่งกาย	ผืน	0	0	0	20	0	20	90	1,800	-	20	-	-	20	1,800
18	ผ้ารองคลอด LR	เครื่องแต่งกาย	ผืน	0	0	0	20	0	20	90	1,800	-	20	-	-	20	1,800
	รวมเงินวัสดุเครื่องแต่งกาย																100,000

ลงชื่อ..........ผู้จัดทำ  
(นางนันท์นภัต รักษ์ศรีทอง)

ลงชื่อ..........ผู้ตรวจสอบ  
(นายเศรษฐภักดิ์ พวงศรีพงศ์)

**แผนปฏิบัติการจัดซื้อวัสดุก่อสร้าง**  
**โรงพยาบาลบางขัน จังหวัดนครศรีธรรมราช**  
**ประจำปีงบประมาณ 2567**

ลำดับ	รายการ	ประเภท	หน่วยนับ	ปริมาณการใช้ย้อนหลัง			ปริมาณการใช้ปี 2567	ปริมาณคงคลังยกมา	ประมาณการจัดซื้อในปี 2567	ราคาต่อหน่วย (บาท)	ประมาณการจัดซื้อปี 2567 (บาท)	ไตรมาสที่ 1	ไตรมาสที่ 2	ไตรมาสที่ 3	ไตรมาสที่ 4	ยอดรวมจัดซื้อ	
				ปี 2564	ปี 2565	ปี 2566										จำนวน	มูลค่า
1	ใบสัดหินเจียร 4 นิ้ว	ก่อสร้าง	อัน	5	10	10	10	1	9	50	450	-	5	-	4	9	450
2	เหล็กแบนคืด 2" *2.5	ก่อสร้าง	แผ่น	130	130	120	120	0	120	150	18,000	30	30	30	30	120	18,000
3	ไม้กระดานอัด 10 ม.ม.	ก่อสร้าง	แผ่น	8	15	15	15	0	15	500	7,500	5	3	4	3	15	7,500
4	กาวPVC (น้ำยาซีเมนต์)	ก่อสร้าง	ขวด	6	12	12	12	0	12	235	2,820	3	3	3	3	12	2,820
5	ปูนตราเสือ	ก่อสร้าง	กระสอบ	3	20	20	20	0	20	155	3,100	5	5	5	5	20	3,100
6	ทราย	ก่อสร้าง	กระสอบ	8	20	20	20	0	20	60	1,200	5	5	5	5	20	1,200
7	หิน	ก่อสร้าง	รถ	8	5	5	5	0	5	1,200	6,000	3	-	2	0	5	6,000
8	ต่อตรง PVC 1/2	ก่อสร้าง	อัน	50	80	80	80	4	76	5	380	20	20	20	16	76	380
9	งอ 90 องศา PVC 1/2	ก่อสร้าง	อัน	49	60	60	60	0	60	6	360	15	15	15	15	60	360
10	สามทาง PVC 1/2	ก่อสร้าง	อัน	56	65	65	65	0	65	10	650	15	15	20	15	65	650
11	เกลียวนอก 1/2	ก่อสร้าง	อัน	56	70	80	80	0	80	5	400	20	20	20	20	80	400
12	ท่อ PVC 1/2	ก่อสร้าง	อัน	74	100	90	90	0	90	40	3,600	25	20	25	20	90	3,600
รวมยอดยกไป																	44,460

ลงชื่อ.....ผู้จัดทำ  
 (นางนันท์นภัส รักษ์ศรีทอง)

ลงชื่อ.....ผู้ตรวจสอบ  
 (นายเศรษฐภัทร์ พวงศรีพงศ์)

ลำดับ	รายการ	ประเภท	หน่วยนับ	ปริมาณการใช้ย้อนหลัง			ปริมาณการใช้ปี 2567	ปริมาณคงคลังยกมา	ประมาณการจัดซื้อในปี 2567	ราคาต่อหน่วย (บาท)	ประมาณการจัดซื้อปี 2567 (บาท)	ไตรมาสที่ 1 (ต.ค.-ธ.ค.)	ไตรมาสที่ 2 (ม.ค.-มี.ค.)	ไตรมาสที่ 3 (เม.ย.-มิ.ย.)	ไตรมาสที่ 4 (ก.ค.-ก.ย.)	ยอดรวมจัดซื้อ	
				ปี 2564	ปี 2565	ปี 2566										จำนวน	มูลค่า
รวมยอดยกมา																44,460	
13	ดอกสว่างเจาปูน 7	ก่อสร้าง	อัน	5	10	10	10	0	10	86	860	2	3	2	3	10	860
14	ดอกสว่างเจาเหล็ก 1/8	ก่อสร้าง	อัน	20	30	25	25	0	25	25	625	7	6	6	6	25	625
15	ดอกสว่างเจาเหล็ก 3/18	ก่อสร้าง	อัน	16	20	15	15	0	15	35	525	4	4	4	3	15	525
16	ใบตัดเหล็ก 14 นิ้ว	ก่อสร้าง	อัน	12	15	13	13	0	13	100	1,300	4	3	3	3	13	1,300
17	ตะปูเกลียว 1 นิ้ว	ก่อสร้าง	อัน	5	8	6	6	0	6	200	1,200	2	1	2	1	6	1,200
18	สามทางเกลียว (ทองเหลือง)	ก่อสร้าง	อัน	6	10	10	10	0	10	63	630	3	2	3	2	10	630
19	แปรงทาสี 1 นิ้ว	ก่อสร้าง	อัน	10	15	20	20	0	20	15	300	5	5	5	5	20	300
20	ตะปูเกลียวดำ 1	ก่อสร้าง	กล่อง	5	10	13	13	0	13	100	1,300	5	3	3	2	13	1,300
21	บอวลวลัวมินิ 1/2	ก่อสร้าง	อัน	30	40	30	30	0	30	140	4,200	10	5	10	5	30	4,200
22	ก๊อคน้ำsanvy 1/2	ก่อสร้าง	อัน	40	40	40	40	0	40	90	3,600	10	10	10	10	40	3,600
23	สายน้ำดี 18 นิ้ว	ก่อสร้าง	อัน	30	30	30	30	0	30	80	2,400	5	10	5	10	30	2,400
24	ก๊อคฝักบัว	ก่อสร้าง	อัน	20	20	20	20	0	20	130	2,600	5	5	5	5	20	2,600
25	ซิลิโคน	ก่อสร้าง	อัน	16	15	154	15	0	15	80	1,200	4	4	4	3	15	1,200
26	สีสปรย์ดำ แดง เขียว ขาว	ก่อสร้าง	กระป๋อง	16	20	16	16	0	16	85	1,360	4	4	4	4	16	1,360
รวมยอดยกไป																66,560	

ลงชื่อ.....ผู้จัดทำ

(นางนันทน์ภัต รักษ์ศรีทอง)

ลงชื่อ.....ผู้ตรวจสอบ

(นายเศรษฐภักดิ์ พวงศรีพงศ์)

ลำดับ	รายการ	ประเภท	หน่วยนับ	ปริมาณการใช้ย้อนหลัง			ปริมาณการใช้ปี 2567	ปริมาณคงคลังยกมา	ประมาณการจัดซื้อในปี 2567	ราคาต่อหน่วย (บาท)	ประมาณการจัดซื้อปี 2567 (บาท)	ไตรมาสที่ 1 (ต.ค.-ธ.ค.)	ไตรมาสที่ 2 (ม.ค.-มี.ค.)	ไตรมาสที่ 3 (เม.ย.-มิ.ย.)	ไตรมาสที่ 4 (ก.ค.-ก.ย.)	ยอดรวมจัดซื้อ	
				ปี 2564	ปี 2565	ปี 2566										จำนวน	มูลค่า
รวมยอดยกมา																66,560	
27	หัวชุด pvc 1/2	ก่อสร้าง	อัน	30	35	30	30	0	30	5	150	15	-	15	-	30	150
28	เทพื้นเกลียว	ก่อสร้าง	อัน	80	90	80	80	0	80	15	1,200	20	20	20	20	80	1,200
29	ลวดเชื่อม 2.6	ก่อสร้าง	กล่อง	30	40	25	25	0	25	160	4,000	10	5	5	5	25	4,000
30	ก๊อกลังคืดผนัง	ก่อสร้าง	อัน	25	20	15	19	0	19	300	5,700	5	5	5	4	19	5,700
31	ฝักบัวอาบน้ำ	ก่อสร้าง	อัน	20	25	21	24	0	24	150	3,600	6	6	6	6	24	3,600
32	ฝักบัวชำระ	ก่อสร้าง	อัน	20	25	15	15	8	7	140	980	2	2	2	1	7	980
33	น้ำยาโซนิค	ก่อสร้าง	อัน	4	6	6	5	0	5	150	750	2	1	1	1	5	750
34	เช็ควาล์วทองเหลือง	ก่อสร้าง	ตัว	0	1	2	2	0	2	600	1,200	0	2	0	0	2	1,200
35	ต่อตรงpc 2 นิ้ว	ก่อสร้าง	อัน	5	8	2	2	0	2	130	260	1	0	0	1	2	260
36	ท่อpc 2 นิ้ว 100 ม	ก่อสร้าง	ม้วน	2	5	2	2	0	2	2,600	5,200	1	-	1	-	2	5,200
37	ดอกสวาน3/16	ก่อสร้าง	ดอก	12	15	10	10	0	10	50	500	3	2	3	2	10	500
38	ก๊อญแจลูกปิด	ก่อสร้าง	อัน	8	10	8	8	0	8	300	2,400	2	2	2	2	8	2,400
39	ก๊อกลังแบบยื่น	ก่อสร้าง	อัน	10	12	10	10	0	10	390	3,900	2	3	2	3	10	3,900
40	ท่อpvc 2 นิ้ว	ก่อสร้าง	เส้น	60	70	40	40	0	40	120	4,800	10	10	10	10	40	4,800
รวมยอดยกไป																101,200	

ลงชื่อ.....ผู้จัดทำ  
(นางนันท์นภัส รักษ์ศรีทอง)

ลงชื่อ.....ผู้ตรวจสอบ  
(นายเศรษฐภักดิ์ พวงศรีพงษ์)

ลำดับ	รายการ	ประเภท	หน่วยนับ	ปริมาณการใช้ย้อนหลัง			ปริมาณการใช้ปี 2567	ปริมาณคงคลังยกมา	ประมาณการจัดซื้อในปี 2567	ราคาต่อหน่วย (บาท)	ประมาณการจัดซื้อปี 2567 (บาท)	ไตรมาสที่ 1 (ต.ค.-ธ.ค.)	ไตรมาสที่ 2 (ม.ค.-มี.ค.)	ไตรมาสที่ 3 (เม.ย.-มิ.ย.)	ไตรมาสที่ 4 (ก.ค.-ก.ย.)	ยอดรวมจัดซื้อ	
				ปี 2564	ปี 2565	ปี 2566										จำนวน	มูลค่า
รวมยอดยกมา																	101,200
41	ต่อตรง pvc 2 นิ้ว	ก่อสร้าง	ตัว	60	70	50	50	0	50	20	1,000	15	10	15	10	50	1,000
42	สามทาง pvc 2 นิ้ว	ก่อสร้าง	ตัว	60	60	50	50	0	50	30	1,500	15	10	15	10	50	1,500
43	ต่อตรงเกลียวนอก 2 นิ้ว	ก่อสร้าง	ตัว	60	60	50	50	0	50	20	1,000	15	10	15	10	50	1,000
44	ประตุน้ำทองเหลือง 2 นิ้ว	ก่อสร้าง	ตัว	10	15	10	10	0	10	450	4,500	4	2	2	2	10	4,500
45	ประตุน้ำทองเหลือง 1 นิ้ว	ก่อสร้าง	ตัว	10	15	10	10	0	10	300	3,000	3	3	2	2	10	3,000
46	ประตุน้ำทองเหลือง 1/2	ก่อสร้าง	ตัว	10	12	10	10	0	10	220	2,200	3	2	3	2	10	2,200
47	ต่อตรงเกลียวใน 2 นิ้ว	ก่อสร้าง	ตัว	60	65	60	60	0	60	25	1,500	15	15	15	15	60	1,500
48	น้ำมันเครื่องใส่เครื่องยนต์น้ำ	ก่อสร้าง	แกลลอน	8	10	10	10	0	10	110	1,100	2	3	2	3	10	1,100
49	น้ำมันออดีดูบ	ก่อสร้าง	แกลลอน	20	30	30	30	10	20	100	2,000	6	6	4	4	20	2,000
50	แป๊ปประปาแก้ววไนซ์ 3 นิ้ว	ก่อสร้าง	เส้น	4	5	3	3	0	3	1000	3,000	1	1	1	0	3	3,000
51	แป๊ปประปาแก้ววไนซ์ 2.1/2 นิ้ว	ก่อสร้าง	เส้น	2	4	4	4	0	4	800	3,200	1	1	1	1	4	3,200
52	ตัวซีก็ลวไนซ์ 4 x 2 mm	ก่อสร้าง	เส้น	24	20	10	10	0	10	400	4,000	5	0	5	0	10	4,000
53	ตัวซีก็ลวไนซ์ 3 x 2 mm	ก่อสร้าง	เส้น	48	52	30	30	0	30	260	7,800	10	10	5	5	30	7,800
54	สายท่อแรงดัน ขนาด 8 มม.	ก่อสร้าง	เมตร	40	50	50	50	0	50	120	6,000	10	20	0	20	50	6,000
รวมยอดยกไป																	143,000

ลงชื่อ..........ผู้จัดทำ  
(นางนันท์นภัส รักษ์ศรีทอง)

ลงชื่อ..........ผู้ตรวจสอบ  
(นายเศรษฐภัทร์ พวงศรีพงศ์)

ลำดับ	รายการ	ประเภท	หน่วยนับ	ปริมาณการใช้ย้อนหลัง			ปริมาณการใช้ปี 2567	ปริมาณคงคลังยกมา	ประมาณการจัดซื้อในปี 2567	ราคาต่อหน่วย (บาท)	ประมาณการจัดซื้อปี 2567 (บาท)	ไตรมาสที่ 1 (ต.ค.-ธ.ค.)	ไตรมาสที่ 2 (ม.ค.-มี.ค.)	ไตรมาสที่ 3 (เม.ย.-มิ.ย.)	ไตรมาสที่ 4 (ก.ค.-ก.ย.)	ยอดรวมจัดซื้อ	
				ปี 2564	ปี 2565	ปี 2566										จำนวน	มูลค่า
รวมยอดยกมา																143,000	
55	แป๊ปเหลี่ยมกลวงไนซ์ 1.1 x 4	ก่อสร้าง	เส้น	4	6	5	5	0	5	220	1,100	3	-	2	-	5	1,100
56	ตัวซีกัลป์วาไนซ์ 4 x 2.3 MM	ก่อสร้าง	เส้น	6	8	5	5	0	5	500	2,500	3	-	2	-	5	2,500
57	แป๊ปเหลี่ยมกลวงไนซ์ 4 x 2.5	ก่อสร้าง	เส้น	4	6	3	3	0	3	1,000	3,000	2	-	1	-	3	3,000
58	ฟุตเหล็ก 3/8 นิ้ว	ก่อสร้าง	แพค	8	10	10	10	0	10	30	300	3	2	3	2	10	300
59	แป๊ปประปา BSS 2 นิ้ว	ก่อสร้าง	เส้น	4	5	4	4	0	4	500	2,000	-	2	-	2	4	2,000
60	ปูนมิกซ์	ก่อสร้าง	คิว	3	3	2	2	0	2	1,800	3,600	-	1	-	1	2	3,600
61	ข้อต่อเชื่อมหนา 45' 2 นิ้ว	ก่อสร้าง	ตัว	15	19	20	10	0	10	50	500	3	2	3	2	10	500
62	ข้อต่อเชื่อม 3 นิ้ว x 2 นิ้ว	ก่อสร้าง	ตัว	15	20	20	19	0	19	100	1,900	5	5	5	4	19	1,900
63	คีมเชื่อม 300 A	ก่อสร้าง	อัน	2	6	6	5	0	5	140	700	3	-	2	-	5	700
64	บู๊ชประตูดู 1 นิ้ว	ก่อสร้าง	อัน	8	10	8	10	0	10	40	400	-	5	-	5	10	400
65	สายยาง	ก่อสร้าง	เส้น	5	5	3	3	0	3	300	900	2	-	-	1	3	900
66	สายฝักบัวพลาสติก	ก่อสร้าง	เส้น	0	0	2	2	0	2	50	100	1	-	-	1	2	100
รวมเงินวัสดุก่อสร้าง																160,000	

ลงชื่อ.....ผู้จัดทำ  
(นางนันท์นภัส รักษ์ศรีทอง)

ลงชื่อ.....ผู้ตรวจสอบ  
(นายเศรษฐกัณฑ์ พวงศรีพงษ์)



แผนปฏิบัติการจัดซื้อวัสดุอื่นๆ  
โรงพยาบาลบางขัน จังหวัดนครศรีธรรมราช  
ประจำปีงบประมาณ 2567

ลำดับ	รายการ	ประเภท	หน่วยนับ	ปริมาณการใช้ย้อนหลัง			ปริมาณการใช้ปี 2567	ปริมาณคงคลังยกมา	ประมาณการจัดซื้อในปี 2567	ราคาต่อหน่วย (บาท)	ประมาณการจัดซื้อปี 2567 (บาท)	ไตรมาสที่ 1 (ต.ค.-ธ.ค.)	ไตรมาสที่ 2 (ม.ค.-มี.ค.)	ไตรมาสที่ 3 (เม.ย.-มิ.ย.)	ไตรมาสที่ 4 (ก.ค.-ก.ย.)	ยอดรวมจัดซื้อ	
				ปี 2564	ปี 2565	ปี 2566										จำนวน	มูลค่า
1	สารส้มก้อน	อื่นๆ	ถัง	3	8	8	4	0	4	450	1,800	4	-	-	-	4	1,800
2	สารส้มขุ่นผง	อื่นๆ	ถัง	4	8	8	4	0	4	450	1,800	4	-	-	-	4	1,800
3	สารแพค	อื่นๆ	ถัง	12	12	12	8	0	8	900	7,200	5	-	5	-	10	9,000
4	คลอรีนน้ำ 10 %	อื่นๆ	ถัง	16	16	16	16	0	16	400	6,400	8	-	8	-	16	6,400
5	คลอรีนเม็ด 90 %	อื่นๆ	ถัง	8	10	10	10	0	10	4,200	42,000	5	-	5	-	10	42,000
6	โซดาแอช	อื่นๆ	ถัง	8	8	8	5	0	5	600	3,000	3	-	2	-	5	3,000
7	แถบกันพื้นที่สีเหลืองดำ (ใส่ไว้ประจำรถ)	อื่นๆ	ม้วน	0	0	1	2	0	2	100	200	2	-	-	-	2	200
8	ตู้เหล็กเก็บเอกสาร 3 ฟุต	อื่นๆ	ตู้	0	0	1	1	0	1	3,900	3,900	1	-	0	-	1	3,900
9	นกหวีดลูกเงิน	อื่นๆ	อัน	0	0	0	5	0	5	400	2,000	0	5	0	-	5	2,000
10	ธงสี 4 สี (แดง เหลือง เขียว น้ำเงิน)	อื่นๆ	ผืน	0	0	0	4	0	4	100	400	0	4	0	-	4	400
11	เก้าอี้สำนักงานมีพนักพิงมีที่วางแขน	อื่นๆ	ตัว	3	3	7	2	0	2	4,900	9,800	-	2	-	-	2	9,800
12	เก้าอี้ไม่มีพนักพิงปรับระดับได้	อื่นๆ	ตัว	0	0	5	4	0	4	1,200	4,800	-	2	-	2	4	4,800
13	เก้าอี้สำนักงาน	อื่นๆ	ตัว	15	9	8	4	0	4	2,500	10,000	-	2	2	0	4	10,000
รวมยอดยกไป																	95,100

ลงชื่อ.....ผู้จัดทำ  
(นางนันท์นภัส รัชศรีทอง)

ลงชื่อ.....ผู้ตรวจสอบ  
(นายเศรษฐภักดิ์ พวงศรีพงศ์)

ลำดับ	รายการ	ประเภท	หน่วยนับ	ปริมาณการใช้ย้อนหลัง			ปริมาณการใช้ปี 2567	ปริมาณคงคลังยกมา	ประมาณการจัดซื้อในปี 2567	ราคาต่อหน่วย (บาท)	ประมาณการจัดซื้อปี 2567 (บาท)	ไตรมาสที่ 1 (ต.ค.-ธ.ค.)	ไตรมาสที่ 2 (ม.ค.-มี.ค.)	ไตรมาสที่ 3 (เม.ย.-มิ.ย.)	ไตรมาสที่ 4 (ก.ค.-ก.ย.)	ยอดรวมจัดซื้อ	
				ปี 2564	ปี 2565	ปี 2566										จำนวน	มูลค่า
ยอดยกมา																95,100	
14	พัฒนโครงการ	อื่นๆ	ตัว	0	0	1	5	0	4	1,200	4,800	-	2	2	-	4	4,800
15	พัฒนติดตั้ง	อื่นๆ	ตัว	0	0	2	2	0	2	1,200	2,400	-	1	1	-	2	2,400
16	พัฒนติดตั้ง	อื่นๆ	ตัว	0	0	0	1	0	1	1,200	1,200	-	1	-	-	1	1,200
17	โต๊ะทำงาน	อื่นๆ	ตัว	0	1	1	4	0	4	2,500	10,000	-	2	-	2	4	10,000
18	โต๊ะวางคอมพิวเตอร์	อื่นๆ	ตัว	0	0	2	2	0	2	2,500	5,000	-	1	-	1	2	5,000
19	ชั้นวางของ/เอกสาร	อื่นๆ	ชั้น	0	0	0	4	0	2	800	1,600	-	2	-	0	2	1,600
20	ชั้นวางเพิ่ม 4 ชั้น	อื่นๆ	ชั้น	0	0	0	2	0	2	2,000	4,000	-	2	-	0	2	4,000
21	ชั้นเหล็กวางเอกสาร	อื่นๆ	ชั้น	0	0	0	2	0	2	2,000	4,000	-	2	-	0	2	4,000
22	ลิ้นชักพลาสติก 4 ชั้น	อื่นๆ	กล่อง	0	0	0	3	0	3	600	1,800	-	2	-	1	3	1,800
23	ลิ้นชักพลาสติก 5 ชั้น	อื่นๆ	กล่อง	0	0	1	7	0	7	700	4,900	-	4	3	0	7	4,900
24	ตู้เอกสาร 5 ชั้น โครงฟ้า-ลิ้นชักใส(ขนาด	อื่นๆ	ตู้	0	0	0	1	0	1	1,300	1,300	-	1	-	-	1	1,300
25	โต๊ะรับบัตร ห้องนิรภัยทำแผล	อื่นๆ	ตัว	0	0	0	1	0	1	500	500	-	0	1	-	1	500
26	แผ่นวัดสายตา	อื่นๆ	แผ่น	0	0	0	1	0	2	300	600	-	1	-	1	2	600
27	แถบดีเส้นแบ่งเขต	อื่นๆ	เส้น	0	0	0	2	0	2	150	300	-	1	-	1	2	300
28	กระเป๋ายืมบ้าน	อื่นๆ	ใบ	0	0	0	1	0	1	1,000	1,000	-	1	-	0	1	1,000
รวมยอดยกไป																138,500	

ลงชื่อ.....ผู้จัดทำ

(นางนันท์นภัส รัถย์ศรีทอง)

ลงชื่อ.....ผู้ตรวจสอบ

(นายเศรษฐภูมิศักดิ์ พวงศรีพงษ์)

ลำดับ	รายการ	ประเภท	หน่วยนับ	ปริมาณการใช้ย้อนหลัง			ปริมาณการใช้ปี 2567	ปริมาณคงคลังยกมา	ประมาณการจัดซื้อในปี 2567	ราคาต่อหน่วย (บาท)	ประมาณการจัดซื้อปี 2567 (บาท)	ไตรมาสที่ 1 (ต.ค.-ธ.ค.)	ไตรมาสที่ 2 (ม.ค.-มี.ค.)	ไตรมาสที่ 3 (เม.ย.-มิ.ย.)	ไตรมาสที่ 4 (ก.ค.-ก.ย.)	ยอดรวมจัดซื้อ	
				ปี 2564	ปี 2565	ปี 2566										จำนวน	มูลค่า
ยอดยกมา																138,500	
29	เสาเอ็นคัตหุ้ม	อื่นๆ	ม้วน	0	0	0	1	0	1	300	300	-	1	-	-	1	300
30	ใบตัดหญ้า	อื่นๆ	ใบ	0	0	5	5	0	5	120	600	-	2	3	-	5	600
31	จานรองใบตัดหญ้า	อื่นๆ	อัน	0	0	2	4	0	4	50	200	-	2	2	-	4	200
32	เสาเดี่ยว	อื่นๆ	สาย	0	1	0	1	0	1	100	100	-	1	-	-	1	100
33	ใบเลื่อยลับใบตัดหญ้า	อื่นๆ	อัน	0	0	0	5	0	5	60	300	-	3	-	2	5	300
34	กรรไกรตัดแต่งกิ่งไม้	อื่นๆ	อัน	0	0	0	2	0	2	300	600	-	2	-	-	2	600
35	หนักรัดปลอกต้นไม้	อื่นๆ	รัด	0	0	0	1	0	1	3,000	3,000	-	1	-	-	1	3,000
36	ขุยมะพร้าว/กาบมะพร้าวสับ	อื่นๆ	กระสอบ	0	0	0	42	0	42	100	4,200	-	21	21	-	42	4,200
37	แกลบ/แกลบขี้ไก่	อื่นๆ	กระสอบ	0	0	0	40	0	40	30	1,200	-	20	20	-	40	1,200
38	เมล็ดพันธุ์ผัก	อื่นๆ	ซอง	0	0	0	50	0	50	20	1,000	-	30	20	0	50	1,000
รวมเงินวัสดุอื่นๆ																150,000	

ลงชื่อ.....ผู้จัดทำ  
(นางนันท์นภัส รัชศรีทอง)

ลงชื่อ.....ผู้ตรวจสอบ  
(นายเศรษฐภูมิศักดิ์ พวงศรีพงศ์)

# แผนปฏิบัติการจัดชื่อยา

โรงพยาบาลบางชั้น จังหวัดนครศรีธรรมราช

ประจำปีงบประมาณ 2567

สรุปแผนการจัดซื้อยา

หน่วยงาน ฝ่ายเภสัชกรรมและคุ้มครองผู้บริโภค โรงพยาบาลบางขัน จังหวัดนครศรีธรรมราช

ประจำปีงบประมาณ 2567

การจัดซื้อ		ยาในบัญชียาหลักแห่งชาติ		ยานอกบัญชียาหลักแห่งชาติ		วัสดุอื่นๆ		มูลค่ารวม (บาท)
		จำนวนรายการ	บาท	จำนวนรายการ	บาท	จำนวนรายการ	บาท	
ไตรมาสที่ 1(ตค.-ธค.)	แผน	343	2,488,193.14	30	66,967.64	40	64,632.17	2,619,792.95
	จัดซื้อจริง							
ไตรมาสที่ 2(มค.-มีค.)	แผน	343	2,201,093.93	30	64,341.46	40	62,193.22	2,327,628.61
	จัดซื้อจริง							
ไตรมาสที่ 3(เมย.-มิย.)	แผน	343	2,296,793.67	30	63,028.36	40	60,973.75	2,420,795.78
	จัดซื้อจริง							
ไตรมาสที่ 4(กค.-กย.)	แผน	343	2,583,892.89	30	68,280.74	40	56,095.86	2,708,269.49
	จัดซื้อจริง							
รวมทั้งสิ้น	แผน	343	9,569,973.63	30	262,618.20	40	243,895.00	10,076,486.83
	จัดซื้อจริง							

ชื่อ

ทพญ. นชลิ้ม  
(นางสาวชญาณี แซ่ลิ้ม)

หัวหน้าเจ้าหน้าที่

ผู้จัดทำ

ลงชื่อ



(นายวิทยา รัชชา)

ผู้อำนวยการ โรงพยาบาลบางขัน

ผู้เห็นชอบ

ลงชื่อ



(นายสุทธิพงษ์ ชัยฉะจง)

นายแพทย์สาธารณสุขจังหวัดนครศรีธรรมราช

ผู้อนุมัติ

**แผนการจัดซื้อยา (ยาในบัญชียาหลักแห่งชาติ)**  
**หน่วยงาน โรงพยาบาลบางขัน จังหวัดนครศรีธรรมราช**  
**ประจำปีงบประมาณ 2567**

พ	รายการยา	TYPE	CONTENT	DEF	อัตราการใช้ย้อนหลัง			ประมาณ การใช้ปีนี้	ปริมาณ คงคลัง	ประมาณการ จัดซื้อปีนี้	หน่วย บรรจุ	ราคาซื้อ	หน่วย นับ	มูลค่าซื้อ ปี 2567	ไตรมาส 1(ตค-ธค)	ไตรมาส 2 (มค-มีค)	ไตรมาส 3 (เมษ-มิย)	ไตรมาส 4 (กค-กย)
					ปี 2564	ปี 2565	ปี 2566											
1	Acetate Ringer	sol		1	250	450	380	400	100	300	1	44.00	ถุง	13,200.00	75	75	75	75
2	Acetylcysteine	inj	300mg/3ml	1	0	0	0	300	0	300	1	20.00	แอมพูล	6,000.00	75	75	75	75
3	Acyclovir	tab	800 mg	1	30	20	20	30	10	20	100	450.00	เม็ด	9,000.00	5	5	5	5
4	Acyclovir	tab	200mg	1	20	20	25	30	20	10	100	74.00	เม็ด	740.00	3	2	3	2
5	Adenosin	inj	6 mg/2ml	1	30	20	30	30	0	30	1	438.34	แอมพูล	13,150.30	8	8	8	6
6	Adrenaline	inj	1mg/ml	1	450	300	400	450	50	400	1	3.21	แอมพูล	1,284.00	100	100	100	100
7	Albendazole	tab	200 mg	1	20	21	21	25	5	20	100	250.06	เม็ด	5,001.18	5	5	5	5
8	Alcohol 70% 450 ml	sol	450 ml	1	2,500	4,000	4,800	5,200	2,000	3,200	1	27.82	ขวด	89,024.00	800	800	800	800
9	Alcohol 70% 60 ml	sol	60 ml	1	320	290	290	350	50	300	1	8.50	ขวด	2,550.00	75	75	75	75
10	Alcohol 95%	sol	450 ml	1	48	24	24	32	8	24	1	40.00	ขวด	960.00	6	6	6	6
11	Allopurinol	tab	100 mg	1	120	150	160	164	20	144	500	190.46	ขวด	27,426.24	36	36	36	36
12	Amiodarone	inj	150mg/3ml	1	40	50	50	60	10	50	1	75.00	แอมพูล	3,750.00	13	12	13	12
13	Amitryp	tab	10 mg	1	40	45	60	70	10	60	500	186.00	ขวด	11,160.00	15	15	15	15

ร	รายการยา	TYPE	CONTENT	DEF	อัตราการใช้ย้อนหลัง			ประมาณการใช้ปีนี้	ปริมาณคงคลัง	ประมาณการจัดซื้อปีนี้	หน่วยบรรจุ	ราคาซื้อ	หน่วยนับ	มูลค่าซื้อปี 2567	ไตรมาส 1 (ตค-ธค)	ไตรมาส 2 (มค-มิค)	ไตรมาส 3 (เมษ-มิย)	ไตรมาส 4 (กค-กย)	2
					ปี 2564	ปี 2565	ปี 2566												
14	Amitryp 25	tab	25 mg	1	10	20	15	20	12	8	500	187.25	ขวด	1,498.00	2	3	2	1	
15	Amlodipine 5 mg	tab		1	8,500	5,800	8,000	8,500	1,300	7,200	100	55.00	กล่อง	396,000.00	1,800	1,800	1,800	1,800	
16	Ammon carb 60 ml	syr	60 ml	1	2,000	4,800	4,800	2,200	200	2,000	1	7.00	ขวด	14,000.00	500	500	500	500	
17	Amoxicillin	tab	250mg	1	30	28	28	35	15	20	1,000	910.57	เม็ด	18,211.40	5	5	5	5	
18	Amoxicillin	tab	500mg	1	110	120	180	200	80	120	500	850.65	กล่อง	102,078.00	30	30	30	30	
19	Amoxicillin	syr	125mg/5ml	1	1,500	3,000	3,000	3,500	2,500	1,000	1	12.84	ขวด	12,840.00	250	250	250	250	
20	Amoxicillin	syr	250 mg/5ml	1	720	1,000	1,200	1,300	700	600	1	12.50	ขวด	7,500.00	150	150	150	150	
21	Amoxicillin875mg+Clav125mg	tab		1	220	110	300	370	130	240	100	414.00	เม็ด	99,360.00	60	60	60	60	
22	Ampicillin	inj	500 mg	1	0	500	300	300	0	300	1	8.56	ไวอัล	2,568.00	75	75	75	75	
23	Ampicillin	inj	1 gm	1	450	600	500	450	150	300	1	12.09	ไวอัล	3,627.30	75	75	75	75	
24	Antacid gel(ED)	sus		1	5,000	6,300	4,800	5,000	2,000	3,000	1	18.00	ขวด	54,000.00	750	750	750	750	
25	Aspirin	tab	81 mg	1	300	290	290	320	120	200	1,000	150.00	เม็ด	30,000.00	50	50	50	50	
26	Aspirin gr.V	tab	300 mg	1	6	6	6	7	2	5	1,000	278.82	เม็ด	1,394.10	1	2	2	0	
27	Atenolol	tab	50 mg	1	245	650	400	450	250	200	500	110.00	เม็ด	22,000.00	50	50	50	50	
28	Atorvastatin 40 mg	tab	40 mg	1	0	0	0	500	100	400	100	460.00	เม็ด	184,000.00	100	100	100	100	
29	Atropine sulfate	inj	0.6mg/ml	1	30	30	30	33	3	30	1	2.26	แอมพูล	67.73	8	8	8	6	

20

ร	รายการยา	TYPE	CONTENT	DEF	อัตราการใช้ย้อนหลัง			ปริมาณ การใช้ปีนี้	ปริมาณ คงคลัง	ประมาณการ จัดซื้อปีนี้	หน่วย บรรจุ	ราคาซื้อ	หน่วย นับ	มูลค่าซื้อ ปี 2567	ไตรมาส 1(ตค-ธค)	ไตรมาส 2(มค-มีค)	ไตรมาส 3(เมย-มิย)	ไตรมาส 4(กค-กย)
					ปี 2564	ปี 2565	ปี 2566											
10	Augmentin	syr	156 mg	1	220	200	200	250	50	200	1	60.00	ขวด	12,000.00	50	50	50	50
11	Benzatine	inj	1.2mu	1	25	30	20	30	0	30	1	37.45	ไวอัล	1,123.50	8	8	8	6
12	Benzyl benzoate 25 %	lot		1	210	200	200	220	20	200	1	18.01	ขวด	3,602.00	50	50	50	50
13	Benzyl benzoate 450ml	lot		1	0	0	0	0	0	10	1	34.29	ขวด	342.90	3	2	3	2
14	Beradual Inh. Solution	sol		1	600	500	500	600	200	400	1	120.00	ขวด	48,000.00	100	100	100	100
15	Berodual 200 mcg	MDI		1	770	850	800	800	200	600	1	125.19	กล่อง	75,114.00	150	150	150	150
16	Betadine	sol	15 ml	1	850	870	900	960	96	864	1	10.70	ขวด	9,244.80	216	216	216	216
17	Betadine	sol	450 ml	1	120	115	130	150	30	120	1	82.00	ขวด	9,840.00	30	30	30	30
18	Betadine scrub 500 ml	sol	500 ml	1	50	40	40	50	20	30	1	90.00	ขวด	2,700.00	8	8	8	6
19	Betamethasone 0.1%	cre	5 g	1	290	250	300	320	120	200	1	8.00	หลอด	1,600.00	50	50	50	50
40	Bisacodyl	tab	5 mg	1	8	12	12	12	2	0	1,000	120.91	ขวด	-	0	3	3	1
41	Boric acid	sol	3%boric acid	1	350	350	350	400	100	300	1	22.50	ขวด	6,750.00	75	75	75	75
42	Budesonide 200 mcg	MDI		1	2,000	1,500	1,400	1,600	300	1,300	1	68.48	กล่อง	89,024.00	325	325	325	325
43	Buscopan	syr	Hyoscine-n-but	1	750	1,300	900	900	300	600	1	13.00	ขวด	7,800.00	150	150	150	150
44	Buscopan	inj	Hyoscine-n-but	1	680	1,050	700	750	250	500	1	5.35	แอมพูล	2,675.00	125	125	125	125
45	Buscopan	tab	Hyoscine-N-bul	1	65	72	65	70	10	60	1,000	2,400.00	เม็ด	144,000.00	15	15	15	15



รายการยา	TYPE	CONTENT	DEF	อัตราการใช้ย้อนหลัง			ปริมาณการใช้ปีนี้	ปริมาณคงคลัง	ประมาณการจัดซื้อปีนี้	หน่วยบรรจุ	ราคาซื้อ	หน่วยนับ	มูลค่าซื้อปี 2567	ไตรมาส 1 (ตค-ธค)	ไตรมาส 2 (มค-มีค)	ไตรมาส 3 (เมษ-มิย)	ไตรมาส 4 (กค-กย)
				ปี 2564	ปี 2565	ปี 2566											
46 Cafergote	tab	00	1	5	6	6	8	4	4	400	700.00	เม็ด	2,800.00	1	1	1	1
47 Calamine lotion	lot	60 ml	1	1,200	1,320	1,452	1,500	300	1,200	1	10.04	ขวด	12,048.00	300	300	300	300
48 Calcium 600 mg	tab	600 mg	1	148	190	160	170	70	100	1,000	170.00	กล่อง	17,000.00	25	25	25	25
49 Calcium carb 1250 mg	tab	1250 mg	1	55	45	45	220	20	200	100	38.00	กล่อง	7,600.00	50	50	50	50
50 Calcium inj	inj	10%*10ml	1	53	50	48	55	5	50	1	6.42	แอมพูล	321.00	13	13	13	11
51 Captopril BP	Tab	25 mg	1	3	3	3	3	0	3	100	156.00	เม็ด	468.00	1	1	1	0
52 Carbamazepine	tab	200mg	1	10	6	10	15	5	10	500	695.50	เม็ด	6,955.00	3	3	3	1
53 Carminative	mix	180 ml	1	3,700	3,600	3,800	3,900	1,100	2,800	1	10.00	ขวด	28,000.00	700	700	700	700
54 Cefazidime	inj	1g	1	330	0	300	350	50	300	1	20.00	ไวอัล	6,000.00	75	75	75	75
55 Ceftriaxone	inj	1g	1	25,000	20,000	23,000	25,000	5,000	20,000	1	10.59	ไวอัล	211,860.00	5,000	5,000	5,000	5,000
56 Ceftriazone	inj	500 mg	1	0	0	0	50	0	0	1	34.00	ไวอัล	-	0	13	13	11
57 Cetirizine 10 mg	tab		1	110	120	100	120	20	100	500	85.00	เม็ด	8,500.00	25	25	25	25
58 Charcoal	pow	200mg/5g	1	9	5	7	9	3	6	25	347.75	ซอง	2,086.50	2	2	2	0
59 Chloram ear	sol		1	75	150	100	100	40	60	1	16.05	ml	963.00	15	15	15	15
60 Chloramphenicol oint 1%	oin	15 g	1	50	65	65	66	0	66	1	12.00	หลอด	792.00	17	17	17	15
61 Chloroquine	tab	250mg	1	1	1	1	1	0	1	1,000	441.91	เม็ด	441.91	1	0	0	0

20

รายการยา	TYPE	CONTENT	DEF	อัตราการใช้ย้อนหลัง			ปริมาณการใช้ปีนี้	ปริมาณคงคลัง	ปริมาณการจัดซื้อปีนี้	หน่วยบรรจุ	ราคาซื้อ	หน่วยนับ	มูลค่าซื้อปี 2567	ไตรมาส 1 (ตค-ธค)	ไตรมาส 2 (มค-มีค)	ไตรมาส 3 (เมย-มิย)	ไตรมาส 4 (กค-กย)
				ปี 2564	ปี 2565	ปี 2566											
62 Clindamycin 600 mg/4 ml	inj	600 mg	1	4,500	2,600	4,000	4,500	500	4,000	1	19.60	ไวอัล	78,400.00	1,000	1,000	1,000	1,000
63 clonazepam	tab	2 mg	1	10	5	10	13	3	10	500	500.00	เม็ด	5,000.00	3	3	3	1
64 Clopidogrel 75 mg	tab		1	360	180	380	450	50	400	100	263.42	เม็ด	105,368.00	100	100	100	100
65 Clotrimazole 1%	cre	5 g	1	2,000	2,300	2,300	2,500	500	2,000	1	6.00	หลอด	12,000.00	500	500	500	500
66 Clotrimazole troche	tab	10 mg	1	2	2	2	3	0	3	500	349.00	เม็ด	1,047.00	1	1	1	0
67 Clotrimazole VG	TAB		1	22	22	22	25	5	20	120	144.45	เม็ด	2,889.00	5	5	5	5
68 Cloxacillin	Inj	500 mg	1	0	0	0	0	0	0	1	10.00	ไวอัล	-	0	0	0	0
69 Cloxacillin	inj	1g	1	1,400	1,300	1,200	1,450	450	1,000	1	16.10	ไวอัล	16,100.00	250	250	250	250
70 Colchicine	tab	0.6 mg	1	60	60	65	66	6	60	500	160.00	เม็ด	9,600.00	15	15	15	15
71 Cotrimoxazole	tab	MP80MG	1	15	18	18	20	5	15	500	276.06	เม็ด	4,140.90	4	4	4	3
72 Cotrimoxazole	sus	MP40MG	1	800	700	650	700	100	600	1	9.63	ขวด	5,778.00	150	150	150	150
73 CPM inj	inj	10mg/ml	1	600	570	600	630	30	600	1	2.25	แอมพูล	1,348.20	150	150	150	150
74 CPM syrup	syr		1	6,000	5,800	6,000	6,400	400	6,000	1	7.50	ขวด	45,000.00	1,500	1,500	1,500	1,500
75 CPM tab	tab	4 mg	1	100	120	120	140	80	60	500	29.96	ขวด	1,797.60	15	15	15	15
76 CPZ 100	tab	CPZ	1	30	16	14	16	6	10	500	257.87	ขวด	2,578.70	3	2	3	2
77 CPZ 200	tab	CPZ	1	3	3	3	4	0	4	1,000	1,000.00	ขวด	4,000.00	1	1	1	1

80

รายการยา	TYPE	CONTENT	DEF	อัตราการใช้อ้อนหลัง			ปริมาณ การใช้ปีนี้	ปริมาณ คงคลัง	ประมาณการ จัดซื้อปีนี้	หน่วย บรรจุ	ราคาซื้อ	หน่วย นับ	มูลค่าซื้อ ปี 2567	ไตรมาส 1(ตค-ธค)	ไตรมาส 2 (มค-มีค)	ไตรมาส 3 (เมย-มิย)	ไตรมาส 4 (กค-กย)
				ปี 2564	ปี 2565	ปี 2566											
78 Cyproheptadine	tab		1	35	32	35	36	6	30	1,000	120.00	เม็ด	3,600.00	8	8	8	6
79 D-10-W	sol	500 ml	1	0	0	0	0	0	0	1	30.00	ขวด	-	0	0	0	0
80 D-5-N/2 1000	sol		1	2,500	1,900	2,000	2,200	400	1,800	1	31.00	ถุง	55,800.00	450	450	450	450
81 D-5-N/2 500 ml	sol		1	40	40	45	55	15	40	1	27.00	ถุง	1,080.00	10	10	10	10
82 D-5-N/3 1000 ml	sol		1	50	50	50	60	10	50	1	31.00	ถุง	1,550.00	13	13	13	11
83 D-5-N/3 500 ml	sol		1	1,500	1,600	1,700	1,800	300	1,500	1	27.00	ถุง	40,500.00	375	375	375	375
84 D-5-N/4 1000 ml	sol		1	0	0	0	0		0	0	0.00	ถุง	-	0	0	0	0
85 D-5-N/4 500ml	sol		1	200	260	270	290	90	200	1	27.00	ถุง	5,400.00	50	50	50	50
86 D-5-N/5 1000 ml	sol	1000 ml	1	0	0	0	0	0	0	1	32.00	ถุง	-	0	0	0	0
87 D-5-N/5 500 ml	sol		1	60	62	62	66	60	0	1	27.00	ถุง	-	0	0	0	0
88 D-5-S 1000 ml	sol		1	700	950	700	800	200	600	1	30.90	ถุง	18,540.00	150	150	150	150
89 D-5-S 500 ml	sol		1	350	560	400	350	150	200	1	27.00	ถุง	5,400.00	50	50	50	50
90 D-5-W 100 ml	sol		1	60	60	60	70	10	60	1	16.00	ถุง	960.00	15	15	15	15
91 D-5-W 1000 ml	sol		1	40	40	40	45	15	30	1	31.00	ถุง	930.00	8	8	8	6
92 D-5-W 500 ml	sol		1	68	65	70	80	40	40	1	27.00	ขวด	1,080.00	10	10	10	10
93 Dapsone	tab	100 mg	1	6	6	6	7	1	6	100	280.00	เม็ด	1,680.00	2	2	2	0

รายการยา	TYPE	CONTENT	DEF	อัตราการใช้ย้อนหลัง			ปริมาณ การใช้ปีนี้	ปริมาณ คงคลัง	ประมาณการ จัดซื้อปีนี้	หน่วย บรรจุ	ราคาซื้อ	หน่วย นับ	มูลค่าซื้อ ปี 2567	ไตรมาส 1(ตค-ธค)	ไตรมาส 2 (มค-มีค)	ไตรมาส 3 (เมย-มิย)	ไตรมาส 4 (กค-กย)
				ปี 2564	ปี 2565	ปี 2566											
Dexamethasone	inj	4 mg	1	4,000	4,200	4,300	4,700	700	4,000	1	5.35	แอมพูล	21,400.00	1,000	1,000	1,000	1,000
Dextran 40 in NSS 500 ml	inj	500 ml	1	0	0	0	0	0	4	1	424.79	ขวด	1,699.16	1	1	1	1
Dextromethophan	tab	15 mg	1	40	38	40	42	12	30	1,000	300.00	เม็ด	9,000.00	8	8	8	6
Dextromethophan syr	Syr	15 mg	1	0	0	0	0	0	0	1	9.00	ขวด	-	0	0	0	0
Diazepam	tab	2 mg	1	8	8	8	10	5	5	500	80.00	ขวด	400.00	1	1	1	2
Diazepam	tab	5 mg	1	5	6	6	8	3	5	1,000	180.00	เม็ด	900.00	1	1	1	2
Diazepam inj	inj	10mg/2ml	1	280	250	260	280	80	200	1	5.20	แอมพูล	1,040.00	50	50	50	50
DiclofenacNA inj	inj	75mg/3ml	1	1,000	2,150	2,150	0	200	0	1	3.00	แอมพูล	-	0	0	0	0
DiclofenacNA tab	tab	25 mg	1	200	220	230	250	50	200	500	60.00	กล่อง	12,000.00	50	50	50	50
Dicloxacillin	cap	250mg	1	280	190	250	280	60	220	500	551.05	เม็ด	121,231.00	55	55	55	55
Dicloxacillin	syr	62.5mg/5ml	1	2,000	2,400	2,400	2,500	500	2,000	1	10.00	ขวด	20,000.00	500	500	500	500
Diethylcarbamazine citrate	Tab		1	6	5	5	5	0	5	100	1,785.00	เม็ด	8,925.00	1	1	1	2
Digoxin	tab	0.25 mg	1	5	7	7	8	2	6	1,000	820.00	เม็ด	4,920.00	2	2	2	0
Digoxin	inj		1	50	0	50	60	10	50	1	35.10	แอมพูล	1,754.80	13	13	13	11
Dimenhydrinate	inj	50mg/ml	1	1,300	1,300	1,350	1,400	200	1,200	1	2.90	แอมพูล	3,479.52	300	300	300	300
Dimenhydrinate	tab	50 mg	1	120	105	120	130	30	100	1,000	200.00	เม็ด	20,000.00	25	25	25	25

รายการยา	TYPE	CONTENT	DEF	อัตราการใช้ย้อนหลัง			ปริมาณการใช้ปีนี้	ปริมาณคงคลัง	ปริมาณการจัดซื้อปีนี้	หน่วยบรรจุ	ราคาซื้อ	หน่วยนับ	มูลค่าซื้อปี 2567	ไตรมาส 1 (ตค-ธค)	ไตรมาส 2 (มค-มิค)	ไตรมาส 3 (เมย-มิย)	ไตรมาส 4 (กค-กย)
				ปี 2564	ปี 2565	ปี 2566											
Dipotassium 5 (T5)	cap		1	10	10	10	12	2	10	500	300.00	ขวด	3,000.00	3	3	3	1
Domperidone	syr	1mg/ml	1	2,200	2,250	2,800	3,000	1,000	2,000	1	6.42	ขวด	12,840.00	500	500	500	500
Domperidone	tab	10 mg	1	100	110	100	120	20	100	500	120.00	เม็ด	12,000.00	25	25	25	25
Dopamine	inj	250mg/10ml	1	100	100	120	150	50	100	1	14.00	แอมซูล	1,400.00	25	25	25	25
Doxazocin	tab	2 mg	1	1,300	1,100	1,300	1,400	400	1,000	100	32.10	เม็ด	32,100.00	250	250	250	250
DoxycyclineHCL	cap	100mg	1	6	6	6	7	1	6	1,000	701.92	แคปซูล	4,211.52	2	2	2	0
Efavirenz 600 mg	Tab	600 mg	1	171	171	171	186	0	186	30	0.00	เม็ด	0.00	46	47	46	47
Enalapril	tab	5 mg.	1	500	460	460	470	70	400	1,000	188.00	เม็ด	75,200.00	100	100	100	100
Enalapril	tab	20 mg	1	200	210	220	230	30	200	1,000	405.00	เม็ด	81,000.00	50	50	50	50
ERIG	inj	ERIG	1	150	130	150	180	30	150	1	720.00	ไวอัล	108,000.00	37	38	38	37
Erythromycin	syr	125mg/5ml	1	450	500	520	530	30	500	1	13.00	ขวด	6,500.00	125	125	125	125
Ethambutal HCL	tab	400 mg.	1	13	13	13	14	14	0	500	790.93	แคปซูล	-	0	0	0	0
Ethambutol HCL	tab	500 mg	1	5	5	5	5	5	0	500	1,300.00	แคปซูล	-	0	0	0	0
Etonogestrel implant(Etonogestrel)	set		1	120	120	150	150	50	100	1	1,926.00	ชุด	192,600.00	25	25	25	25
Fenofibrate 100 mg	tab	100 mg	1	2	2	2	2	0	0	100	0.00	แคปซูล	-	0	0	0	0
Ferrous drop	syr		1	2,500	1,300	2,800	3,000	500	2,500	1	38.00	ขวด	95,000.00	625	625	625	625

รายการยา	TYPE	CONTENT	DEF	อัตราการใช้ย้อนหลัง			ปริมาณ การใช้ปีนี้	ปริมาณ คงคลัง	ประมาณการ จัดซื้อปีนี้	หน่วย บรรจุ	ราคาซื้อ	หน่วย นับ	มูลค่าซื้อ ปี 2567	ไตรมาส 1(ตค-ธค)	ไตรมาส 2 (มค-มีค)	ไตรมาส 3 (เมษ-มิย)	ไตรมาส 4 (กค-กย)
				ปี 2564	ปี 2565	ปี 2566											
Ferrous tab	tab		1	380	380	400	430	30	400	1,000	120.00	ขวด	48,000.00	100	100	100	100
Fluconazole	tab	200mg	1	15	15	15	21	5	16	60	330.63	เม็ด	5,290.08	4	4	4	4
Fluoxetine	tab.	20 mg	1	400	78	400	460	60	400	100	60.00	เม็ด	24,000.00	100	100	100	100
Fluphenazine inj	inj	50mg/2ml	1	400	380	500	570	170	400	1	44.00	แอมพูล	17,600.00	100	100	100	100
Fluticasone EVO 120 dose	EVO	125 mcg	1	0	100	100	110	0	0	1	235.40	กล่อง	-	0	0	0	0
Folic tab	tab		1	110	118	120	130	10	120	1,000	430.00	เม็ด	51,600.00	30	30	30	30
Formaldehyde	sol	450ml	1	0	3	3	3	1	2	1	32.10	ขวด	64.20	1	1	0	0
Furosemide	inj	20mg	1	4,000	1,900	4,000	4,200	700	3,500	1	5.35	แอมพูล	18,725.00	875	875	875	875
Furosemide	inj	250mg/25ml	1	0	580	600	650	50	600	1	37.00		22,200.00	150	150	150	150
Furosemide	tab	40 mg	1	100	122	120	120	60	60	500	140.17	เม็ด	8,410.20	15	15	15	15
Furosemide	tab	500 mg	1	8	8	8	9	1	8	100	190.00	เม็ด	1,520.00	2	2	2	2
Gemfibrozil	cap	300mg	1	500	440	500	600	300	300	500	250.38	เม็ด	75,114.00	75	75	75	75
Gemfibrozil 600 mg	tab		1	30	30	30	35	0	35	100	0.00	เม็ด	0.00	9	9	9	8
Gentamycin	inj	80mg/2ml	1	310	260	300	380	80	300	1	5.35	แอมพูล	1,605.00	75	75	75	75
ICI 100 MG	TAB	100MG	1	100	98	100	110	10	100	1,000	150.00	กระป๋อง	15,000.00	25	25	25	25
ICI(Glyceryl guaiacolate)	syr	100mg/5ml	1	2,000	2,800	2,500	2,800	800	2,000	1	9.63	ขวด	19,260.00	500	500	500	500

๒๖

รายการยา	TYPE	CONTENT	DEF	อัตราการใช้จ่ายย้อนหลัง			ปริมาณ การใช้ปีนี้	ปริมาณ คงคลัง	ประมาณการ จัดซื้อปีนี้	หน่วย บรรจุ	ราคาซื้อ	หน่วย นับ	มูลค่าซื้อ ปี 2567	ไตรมาส 1(ตค-ธค)	ไตรมาส 2 (มค-มีค)	ไตรมาส 3 (เมย-มิย)	ไตรมาส 4 (กค-กย)	
				ปี 2564	ปี 2565	ปี 2566												
42	Olipizide	Tab	5 mg	1	1,350	1,050	1,850	2,250	250	2,000	500	66.30	เม็ด	132,600.00	500	500	500	500
43	Glucose 50%	inj	50 ml	1	2,000	2,000	2,200	2,500	500	2,000	1	17.12	แอมซูล	34,240.00	500	500	500	500
44	Criseofulvin	tab	500mg	1	5	6	6	7	1	6	1,000	1,476.60	เม็ด	8,859.60	2	2	2	0
45	Hadol 2	tab	2 mg	1	5	5	5	6	1	5	1,000	535.00	ขวด	2,675.00	1	1	1	2
46	Hadol 5	tab	5 mg	1	12	11	12	15	5	10	1,000	856.00	ขวด	8,560.00	3	3	3	1
47	Hadol inj	inj	5 mg	1	55	55	50	60	10	50	1	9.72	ไวอัล	486.00	13	12	13	12
48	HCTZ	tab	50 mg	1	90	220	100	110	20	90	500	126.58	เม็ด	11,392.29	23	23	23	21
49	Hepatitis B	inj		1	0	0	0	0	0	0	1	246.10	ไวอัล	-	0	0	0	0
50	Hista Oph	eye	10 ml	1	2,100	2,200	2,300	2,500	340	2,160	1	9.25	ขวด	19,980.00	540	540	540	540
51	HRIG	inj	sol	1	0	0	0	0	0	0	1	2,140.00	ไวอัล	-	0	0	0	0
52	Hydralazine	inj	20 mg	1	320	350	350	360	60	300	1	241.82	แอมซูล	72,546.00	75	75	75	75
53	Hydrogen peroxide	sol		1	12	12	13	14	2	12	1	25.78	ml	309.36	3	3	3	3
54	Hydroxyzine syr	syr	10 mg	1	200	400	250	280	80	200	1	8.00	ขวด	1,600.00	50	50	50	50
55	Ibuprofen	syr	100mg/5ml	1	300	285	350	400	100	300	1	10.00	ขวด	3,000.00	75	75	75	75
56	Ibuprofen200	tab	200mg	1	30	33	40	45	15	30	500	117.00	เม็ด	3,510.00	8	8	8	6
57	Ibuprofen400	tab	400mg	1	58	55	55	60	10	50	500	160.00	เม็ด	8,000.00	13	13	13	11

รายการยา	TYPE	CONTENT	DEF	อัตราการใช้ย้อนหลัง			ประมาณการใช้ปีนี้	ปริมาณคงคลัง	ประมาณการจัดซื้อปีนี้	หน่วยบรรจุ	ราคาซื้อ	หน่วยนับ	มูลค่าซื้อปี 2567	ไตรมาส 1 (ตค-ธค)	ไตรมาส 2 (มก-มีค)	ไตรมาส 3 (เมย-มิย)	ไตรมาส 4 (กค-กย)
				ปี 2564	ปี 2565	ปี 2566											
Imipramine	tab	25 mg	1	10	11	12	13	3	10	1,000	525.00	เม็ด	5,250.00	3	3	3	1
Isodil	tab	5 mg	1	40	48	60	73	23	50	100	60.00	ม้วน	3,000.00	13	13	13	11
Isodil	tab	10 mg	1	165	163	170	180	20	160	500	270.71	เม็ด	43,313.60	40	40	40	40
Isoniazid	tab	100 mg	1	14	14	14	15	0	15	500	0.00	เม็ด	-	4	4	4	3
Itraconazole	tab	100mg	1	0	0	0	0	0	0	0	0.00	กล่อง	-	0	0	0	0
Kalimate	sol		1	1,700	1,900	2,500	2,600	600	2,000	1	14.00	ซอง	28,000.00	500	500	500	500
Lamivudine 150 mg	Tab	150 mg	1	180	180	180	188	0	188	60	0.00	เม็ด	0.00	47	47	47	47
Lamivudine 300 mg tab.	tab	300 mg	1	40	40	40	45	0	45	30	0.00	เม็ด	0.00	11	11	11	12
Lamivudine syr. 10mg/ml	syr	10mg/ml	1	0	0	0	0	0	4	1	60.00	ขวด	240.00	1	1	1	1
Lidocaine 1%	inj	50 ml	1	100	110	150	170	70	100	1	25.68	ไวอัล	2,568.00	25	25	25	25
LidocaineHCL2%	inj	50ml	1	180	200	250	260	60	200	1	32.10	ไวอัล	6,420.00	50	50	50	50
Lithium carbonate 300	cap	300 mg	1	6	6	6	7	2	5	500	600.00	เม็ด	3,000.00	1	1	1	2
Lopinavir/200 mg+Ritonavir 50 mg	tab	200+50mg	1	240	240	240	257	0	257	120	0.00	เม็ด	0.00	64	64	64	65
Lorazepam 0.5	tab	0.5 mg	1	30	42	45	48	8	40	1,000	200.00	เม็ด	8,000.00	10	10	10	10
Losartan	tab	50 mg	1	1,400	1,200	1,300	1,460	164	1,296	300	295.00	เม็ด	382,320.00	324	324	324	324
Magnesium SO4	inj	10%*10ml	1	45	45	45	50	0	50	1	6.80	แอมพูล	340.00	13	13	13	11

nb



รายการยา	TYPE	CONTENT	DEF	อัตราการใช้ย้อนหลัง			ปริมาณการใช้ปี การใช้งบปี	ปริมาณ คงคลัง	ปริมาณการ จัดซื้อปีนี้	หน่วย บรรจุ	ราคาซื้อ	หน่วย นับ	มูลค่าซื้อ ปี 2567	ไตรมาส 1(ตค-ธค)	ไตรมาส 2(มค-มีค)	ไตรมาส 3(เมษ-มิย)	ไตรมาส 4(กค-กย)
				ปี 2564	ปี 2565	ปี 2566											
Magnesium SO4	inj	50%*2ml	1	450	100	450	500	100	400	1	6.42	แอมพูล	2,568.00	100	100	100	100
Manitol 20% inj.	Inj	250 ml	1	8	8	8	9	3	6	1	160.50	ขวด	963.00	2	2	2	0
Mebendazole	tab	100 mg	1	0	0	0	0	0	0	6	3.00	เม็ด	-	0	0	0	0
Mebendazole	sus	100mg/5ml	1	250	300	400	400	100	300	1	9.00	ขวด	2,700.00	75	75	75	75
Medroxyprogesterone 150mg/3ml	inj		1	2,000	1,950	2,000	2,150	350	1,800	1	9.50	ไวอัล	17,100.00	450	450	450	450
Mefenamic Acid(NED)	cap	250 mg	2	15	22	20	20	5	15	500	305.00	เม็ด	4,575.00	4	4	4	3
Metformin	tab	500 mg	1	3,500	2,400	3,800	4,000	2,000	2,000	500	175.00	เม็ด	350,000.00	500	500	500	500
methergin	inj	trine	1	150	138	150	170	20	150	1	6.60	แอมพูล	990.00	38	37	38	37
Methimazole	tab	5 mg	1	50	62	65	70	10	60	500	335.00	เม็ด	20,100.00	15	15	15	15
Metyldopa250 mg	tab		1	200	200	300	365	65	300	500	556.40	เม็ด	166,920.00	75	75	75	75
Metoprolol	tab	100mg	1	35	21	30	35	5	30	1,000	448.00	เม็ด	13,440.00	8	8	8	6
Miconidazole	inj	ml	1	1,300	1,400	1,400	1,500	200	1,300	1	13.90	ไวอัล	18,070.00	325	325	325	325
Miconidazole	tab	400 mg	1	12	12	13	14	4	10	500	214.00	เม็ด	2,140.00	3	3	3	1
Milk of Magnesia	Sus	60 ml	1	300	330	350	360	60	300	1	5.00	ขวด	1,500.00	75	75	75	75
MISTARD Novopen	inj		1	7,500	9,000	8,000	8,250	1,250	7,000	1	70.62	ไวอัล	494,340.00	1,750	1,750	1,750	1,750
Mutoretic	tab	HCTZ	1	0	20	20	25	5	0	500	150.00	เม็ด	-	0	5	5	5

๒๖

รายการยา	TYPE	CONTENT	DEF	อัตราการใช้ย้อนหลัง			ปริมาณการใช้ปีนี้	ปริมาณคงคลัง	ประมาณการจัดซื้อปีนี้	หน่วยบรรจุ	ราคาซื้อ	หน่วยนับ	มูลค่าซื้อปี 2567	ไตรมาส 1 (ตค-ธค)	ไตรมาส 2 (มค-มีค)	ไตรมาส 3 (เมย-มิย)	ไตรมาส 4 (กค-กย)
				ปี 2564	ปี 2565	ปี 2566											
Morphine phosphate	inj	10mg/ml	1	200	200	200	250	50	200	1	6.50	แอมซูล	1,300.00	50	50	50	50
MTV syrup	syr		1	200	200	0	0	0	0	1	19.26	ขวด	-	0	0	0	0
MTV tab	tab		1	125	118	130	150	30	120	1,000	200.00	ขวด	24,000.00	30	30	30	30
Myclicacyl eye drop 1%	sol		1	12	12	12	14	2	12	1	246.10	ขวด	2,953.20	3	3	3	3
Naloxone	inj	0.4mg/ml	1	5	5	5	5	0	5	1	203.00	แอมซูล	1,015.00	1	1	1	2
Naproxen	tab	250 mg	1	0	0	0	0	0	0	500	0.00	กระป๋อง	-	0	0	0	0
Neciparine susp.50mg/5ml	sus	50mg/5ml	1	0	0	0	0	0	4	1	65.00	ขวด	260.00	1	1	1	1
Nitidipine 20 mg(ED)	tab	20mg	1	2,000	2,000	2,000	2,200	200	2,000	100	72.00	กล่อง	144,000.00	500	500	500	500
Norspinephrine	inj	4mg/4ml		0	0	0	80	40	40	1	50.00	แอมซูล	2,000.00	10	10	10	10
Ofloxacin	tab	400mg	1	9	12	10	12	4	8	500	500.00	เม็ด	4,000.00	2	2	2	2
OPH Novopen	inj		1	800	900	900	350	150	200	1	70.62	ml	14,124.00	50	50	50	50
Oral 100 ml	sol		1	12,500	12,000	13,000	14,500	2,500	12,000	1	15.90	ถุง	190,800.00	3,000	3,000	3,000	3,000
Oral 1000 ml	sol		1	3,700	3,800	4,200	4,500	500	4,000	1	31.00	ถุง	124,000.00	1,000	1,000	1,000	1,000
Oral 5 ml	sol		1	8,300	3,000	9,800	10,000	2,000	8,000	1	4.75	แอมซูล	38,000.00	2,000	2,000	2,000	2,000
Oral 500 ml	sol		1	50	60	60	60	0	60	1	27.00	ถุง	1,620.00	15	15	15	15
Oral (low dose)	Tab		1	62	60	60	66	6	60	50	250.00	แผง	15,000.00	15	15	15	15

๓๓

รายการยา	TYPE	CONTENT	DEF	อัตราการใช้ย้อนหลัง			ปริมาณ การใช้ปีนี้	ปริมาณ คงคลัง	ประมาณการ จัดซื้อปีนี้	หน่วย บรรจุ	ราคาซื้อ	หน่วย นับ	มูลค่าซื้อ ปี 2567	ไตรมาส 1(ตค-ธค)	ไตรมาส 2 (มค-มีค)	ไตรมาส 3 (เมข-มิย)	ไตรมาส 4 (กค-กย)
				ปี 2564	ปี 2565	ปี 2566											
Ofloxacin	tab	200 mg	1	200	100	200	250	50	200	100	115.00	เม็ด	23,000.00	50	50	50	50
Olive oil 450 ml	sol	450 ml	1	0	0	0	0	0	0	1	195.00	ขวด	-	0	0	0	0
Omeprazole	tab	20 mg	1	4,400	3,700	4,000	4,200	600	3,600	100	60.00	เม็ด	216,000.00	900	900	900	900
Omeprazole	ing	40 mg	1	1,220	1,180	1,250	1,300	100	1,200	1	22.47	แอมพูล	26,964.00	300	300	300	300
ORS R.O	pow		1	550	580	650	780	180	600	100	139.10	กล่อง	83,460.00	150	150	150	150
Oseltamivir 75 mg	cap		1	30	38	50	50	10	40	250	6,250.00	เม็ด	250,000.00	10	10	10	10
Oseltamivir 45 mg	cap		1	0	0	300	330	30	300	10	150.00	เม็ด	45,000.00	75	75	75	75
Oseltamivir 30 mg	cap		1	620	0	650	700	100	600	10	120.00	เม็ด	72,000.00	150	150	150	150
Oxytocin	inj	10 unit	1	600	600	600	660	60	600	1	11.00	แอมพูล	6,600.00	150	150	150	150
Paracetamol	tab	325 mg	1	62	60	65	72	12	60	1,000	90.00	เม็ด	5,400.00	15	15	15	15
Paracetamol (GPO)	Tab	500 mg	1	620	630	650	700	100	600	500	110.00	เม็ด	66,000.00	150	150	150	150
Paracetamol (GPO)	Syr		1	13,000	13,800	14,000	14,500	2,500	12,000	1	6.95	ขวด	83,400.00	3,000	3,000	3,000	3,000
Penicillin	syr	125mg/5ml	1	300	300	300	330	30	0	1	10.70	ขวด	-	0	0	0	0
Penicillin	tab	250 mg	1	20	20	20	22	22	0	1,000	1,250.00	แคปซูล	-	0	0	0	0
Penicillin G	inj	5 mu	1	50	50	50	60	10	50	1	0.00	แอมพูล	-	13	13	13	11
Propionazine	tab	8 mg	1	20	20	22	25	5	20	500	240.00	เม็ด	4,800.00	5	5	5	5

รายการยา	TYPE	CONTENT	DEF	อัตราการใช้ย้อนหลัง			ปริมาณการใช้ปีนี้	ปริมาณคงคลัง	ประมาณการจัดซื้อปีนี้	หน่วยบรรจุ	ราคาซื้อ	หน่วยนับ	มูลค่าซื้อปี 2567	ไตรมาส 1(ตค-ธค)	ไตรมาส 2(มค-มีค)	ไตรมาส 3(เมย-มิย)	ไตรมาส 4(กค-กย)
				ปี 2564	ปี 2565	ปี 2566											
Perphenazine	tab	16 mg	1	15	19	19	20	10	10	1,000	1,100.00	กระป๋อง	11,000.00	3	2	3	2
Pethidine HCL	inj	50mg/ml	1	230	230	250	260	60	200	1	6.50	แอมพูล	1,300.00	50	50	50	50
Phenobarbital gr1/2	tab	30mg	1	8	3	8	11	3	8	1,000	97.37	เม็ด	778.96	2	2	2	2
Phenobarbitol gr1	tab	60 mg	1	20	15	20	25	5	20	1,000	128.40	เม็ด	2,568.00	5	5	5	5
Phenylephrine 10 %	eye		1	0	0	0	0	0	0	1	128.40	ขวด	-	0	0	0	0
Phenytoin	cap	100 mg	1	60	60	65	70	10	60	1,000	486.00	แคปซูล	29,160.00	15	15	15	15
Phenytoin	inj	250 mg	1	170	180	180	200	40	160	1	245.00	แอมพูล	39,200.00	40	40	40	40
Pioglitazone 30 mg	tab	30 mg	1	900	920	400	420	120	300	500	355.00	เม็ด	106,500.00	75	75	75	75
Piroxicam 10 mg.	tab	10 ng	1	3	3	3	4	1	0	500	248.24	ขวด	-	0	0	0	0
Plastl	tab	Metrocloramide	1	5	5	5	6	0	6	1,000	186.18	เม็ด	1,117.08	2	2	2	0
Plastl	inj	Metocloramide	1	320	320	350	360	60	300	1	3.21	แอมพูล	963.00	75	75	75	75
Pudophylline 25 %	sol		1	12	12	12	13	1	12	1	250.00	ขวด	3,000.00	3	3	3	3
Poly oph	sol		1	400	400	400	440	80	360	1	15.00	ขวด	5,400.00	90	90	90	90
Potassium 20mEq	inj		1	150	180	150	180	80	100	1	8.00	แอมพูล	800.00	25	25	25	25
Potassium chloride elixir	sol		1	800	800	800	900	100	800	1	18.00	ขวด	14,400.00	200	200	200	200
Prasozin	tab	2 mg	1	5	5	5	6	1	5	1,000	550.00	เม็ด	2,750.00	1	1	1	2

รายการยา	TYPE	CONTENT	DEF	อัตราการใช้ย้อนหลัง			ปริมาณการใช้ปีนี้	ปริมาณคงคลัง	ปริมาณการจัดซื้อปีนี้	หน่วยบรรจุ	ราคาซื้อ	หน่วยนับ	มูลค่าซื้อปี 2567	ไตรมาส 1 (ตค-ธค)	ไตรมาส 2 (มค-มีค)	ไตรมาส 3 (เมย-มิย)	ไตรมาส 4 (กค-กย)
				ปี 2564	ปี 2565	ปี 2566											
Prazosin	tab	1mg	1	3	3	0	0	0	500	110.00	เม็ด	-	0	0	0	0	
Prednisolone	cre	5 g	1	500	500	500	600	0	0	1	5.35	หลอด	-	0	0	0	0
Prednisolone	tab	5 mg	1	90	100	100	130	30	100	1,000	350.00	เม็ด	35,000.00	25	25	25	25
Premarin tab	tab	estro	1	15	15	16	18	3	15	100	380.00	เม็ด	5,700.00	4	4	4	3
Progesterone (Norethisterone)	Tab	5 mg	1	32	40	40	40	10	30	100	230.00	เม็ด	6,900.00	8	8	8	6
Primaquine	tab	15 mg	1	1	1	1	1	0	1	250	175.00	เม็ด	175.00	0	0	0	1
Fructosedryl supp.	sup		1	210	160	200	250	50	200	10	55.00	กล่อง	11,000.00	50	50	50	50
Propranolol	tab	10 mg	1	15	15	16	17	2	15	500	125.19	เม็ด	1,877.85	4	4	4	3
Propranolol	tab	40 mg	1	5	5	5	6	1	5	500	180.83	เม็ด	904.15	1	1	1	2
Propylthiouracil	tab	50 mg	1	29	30	30	35	5	30	500	267.50	เม็ด	8,025.00	8	8	8	6
Pyrazinamide	tab	500 mg.	1	5	5	5	6	0	6	1,000	0.00	เม็ด	-	2	2	2	0
Quinine	tab	300mg	1	1	1	1	2	1	1	500	1,605.00	เม็ด	1,605.00	1	0	0	0
Rabies (Verorab)	inj		1	2,000	1,200	2,000	2,100	600	1,500	1	260.00	แอมพูล	390,000.00	375	375	375	375
Ranitidine	inj	50mg/2ml	1	200	200	200	0	0	0	1	4.28	แอมพูล	-	0	0	0	0
Ranitidine 150 mg	tab	150 mg	1	60	60	60	0	0	0	500	200.00	กล่อง	-	0	0	0	0
Regular insulin	inj	Humulin N	1	68	68	70	75	15	60	1	310.30	ไวอัล	18,618.00	15	15	15	15

รายการยา	TYPE	CONTENT	DEF	อัตราการใช้ย้อนหลัง			ปริมาณ การใช้ปีนี้	ปริมาณ คงคลัง	ปริมาณการ จัดซื้อปีนี้	หน่วย บรรจุ	ราคาซื้อ	หน่วย นับ	มูลค่าซื้อ ปี 2567	ไตรมาส 1(ตค-ธค)	ไตรมาส 2(มค-มิถ)	ไตรมาส 3(เมย-มิย)	ไตรมาส 4(กค-กย)
				ปี 2564	ปี 2565	ปี 2566											
Rifabutin e-275	tab	IRZE	1	230	230	230	239	0	0	30	180.00	เม็ด	-	0	0	0	0
Rifampicin	tab	300 mg	1	30	30	30	33	11	22	100	0.00	เม็ด	-	6	6	6	4
Rifampicin	tab	450 mg	1	24	24	24	23	3	20	100	0.00	เม็ด	-	5	5	5	5
Rifinah-150	cap	I100+R150	1	45	45	45	50	6	44	100	0.00	แคปซูล	0.00	11	11	11	11
Rifinah-300	tab	R300+I150	1	25	25	25	28	0	28	100	0.00	แคปซูล	0.00	7	7	7	7
Risperidone	tab	2 mg	1	200	200	200	220	20	200	60	200.00	เม็ด	40,000.00	50	50	50	50
Roxithromycin	tab	150mg	1	118	120	120	140	40	100	100	82.00	เม็ด	8,200.00	25	25	25	25
Roflumilol	inh	0	1	600	810	810	700	100	600	1	42.80	หลอด	25,680.00	150	150	150	150
Roflumilol NB	inh	5mg/ml*20ml	1	320	350	350	380	80	300	1	55.00	ขวด	16,500.00	75	75	75	75
Roflumilol syr	syr	2mg/5ml	1	500	500	500	600	100	500	1	8.00	ขวด	4,000.00	125	125	125	125
Roflumilol tab	tab	2 mg	1	15	16	15	17	2	15	1,000	60.99	เม็ด	914.85	4	4	4	3
Roflumilol Fluticasone accubaler	Acc	125	1	1,600	1,900	2,000	2,000	400	1,600	1	224.70	กล่อง	359,520.00	400	400	400	400
Roflumilol	tab	7.5mg	1	500	520	550	570	70	500	100	70.00	ขวด	35,000.00	125	125	125	125
Roflumilol cream 1 %	cre	25 g	1	300	295	300	330	30	300	1	28.00	หลอด	8,400.00	75	75	75	75
Roflumilol	tab	80 mg	1	120	120	130	140	20	120	500	120.00	กล่อง	14,400.00	30	30	30	30
Roflumilol	sus	40 mg	1	0	400	900	1,000	200	800	1	38.00	กล่อง	30,400.00	200	200	200	200

รายการยา	TYPE	CONTENT	DEF	อัตราการใช้ย้อนหลัง			ประมาณการใช้ปีนี้	ปริมาณคงคลัง	ประมาณการจัดซื้อปีนี้	หน่วยบรรจุ	ราคาซื้อ	หน่วยนับ	มูลค่าซื้อปี 2567	ไตรมาส 1 (ตค-ธค)	ไตรมาส 2 (มค-มิค)	ไตรมาส 3 (เมษ-มิย)	ไตรมาส 4 (กค-กย)
				ปี 2564	ปี 2565	ปี 2566											
simvastatin	tab	10mg	1	3	3	3	3	0	3	100	0.00	เม็ด	0.00	1	1	1	0
simvastatin	tab	20 mg	1	12,000	11,000	11,000	13,200	3,000	10,200	100	48.15	เม็ด	491,130.00	2,550	2,550	2,550	2,550
Stromet	tab	levo100+carbi25	1	60	60	60	65	15	50	100	660.19	เม็ด	33,009.50	13	13	13	11
MW mouth wash	sol		1	120	200	150	170	50	120	1	29.00	ขวด	3,480.00	30	30	30	30
Sodium Bicarb	tab	300 mg	1	200	178	180	200	20	180	1,000	52.00	เม็ด	9,360.00	45	45	45	45
Sodium bicarb7.5%	inj		1	190	200	200	220	20	200	1	26.50	ถุง	5,300.00	50	50	50	50
Sodium valpoate	tab	200 mg	1	220	200	180	240	40	200	100	140.00	กล่อง	28,000.00	50	50	50	50
Hydroxylactone	tab		1	18	16	20	22	6	16	500	430.14	เม็ด	6,882.24	4	4	4	4
Acyclovir 30 mg	Tab	30 mg	1	0	0	0	0	0	0	60	0.00	เม็ด	-	0	0	0	0
Streptokinase 1.5 mu	inj		1	10	6	10	13	3	10	1	6,000.00	ไวอัล	60,000.00	3	2	2	3
Streptomycin sulfate	Inj	1 g	1	200	200	200	220	0	220	1	0.00	ไวอัล	0.00	55	55	55	55
SW1 10 ml	inj		1	4,000	3,100	3,600	4,700	700	4,000	1	4.09	แอมพูล	16,360.00	1,000	1,000	1,000	1,000
SW1 100 ml	Inj		1	0	200	200	0	0	0	1	15.90	ขวด	-	0	0	0	0
SW1 3 ml	inj		1	0	0	0	0	0	0	1	1.88	แอมพูล	-	0	0	0	0
SW1 3 ml	inj		1	1,800	2,000	2,200	2,300	300	2,000	1	3.79	แอมพูล	7,580.00	500	500	500	500
TA lotion	sol	0.1%	1	520	600	600	620	20	600	1	12.00	ขวด	7,200.00	150	150	150	150

รายการยา	TYPE	CONTENT	DEF	อัตราการใช้ย้อนหลัง			ประมาณการใช้ปีนี้	ปริมาณคงคลัง	ประมาณการจัดซื้อปีนี้	หน่วยบรรจุ	ราคาซื้อ	หน่วยนับ	มูลค่าซื้อปี 2567	ไตรมาส 1 (ตค-ธค)	ไตรมาส 2 (มค-มีค)	ไตรมาส 3 (เมย-มิย)	ไตรมาส 4 (กค-กย)
				ปี 2564	ปี 2565	ปี 2566											
TA 0.02%	cre	5 g	1	1,300	2,100	1,200	1,320	312	1,008	1	7.00	หลอด	7,056.00	252	252	252	252
TA 0.1%	cre	5 g	1	2,300	2,100	2,200	2,500	500	2,000	1	8.56	หลอด	17,120.00	500	500	500	500
TAT	inj	Tetanut Anti	1	6	6	6	12	0	0	1	428.00	ไวอัล	-	0	0	0	0
Tenofovir 300 mg	tab		1	290	290	290	305	0	305	30	0.00	เม็ด	0.00	76	77	76	76
Tubutalin inj	inj		1	500	490	520	550	50	500	1	8.56	แอมพูล	4,280.00	125	125	125	125
Tetanus 0.5ml	inj	0.5 ml/amp	1	2,200	2,200	2,300	2,500	500	2,000	1	27.00	หลอด	54,000.00	500	500	500	500
TetracaineHCL	sol		1	12	12	12	12	0	12	1	74.90	ขวด	898.80	3	3	3	3
Theophylline tab	tab	200 mg	1	750	800	850	870	70	800	100	132.68	เม็ด	106,144.00	200	200	200	200
Thioridazine 50	tab	50 mg	1	1	1	1	1	0	1	1,000	1,200.00	เม็ด	1,200.00	0	0	0	1
Thyroxine NA	tab	0.1 mg	1	50	58	60	65	5	60	500	145.00	เม็ด	8,700.00	15	15	15	15
Tramadol HCL	tab	50mg	1	60	50	65	70	10	60	500	200.00	แคปซูล	12,000.00	15	15	15	15
Tramadol HCL	inj	50mg	1	500	510	530	560	60	500	1	6.00	แอมพูล	3,000.00	125	125	125	125
Transamtic acid	inj	250mg/5ml	1	0	0	0	110	110	0	1	19.05	แอมพูล	-	0	0	0	0
Trifluoperidine 150	tab		1	2,100	2,100	2,300	2,500	500	2,000	30	25.00	กระป๋อง	50,000.00	500	500	500	500
Trihexyphenidyl HCL	tab	2 mg	1	25	20	28	30	10	20	500	104.86	เม็ด	2,097.20	5	5	5	5
Trihexyphenidyl HCL	tab	5 mg	1	80	80	88	90	10	80	500	170.24	เม็ด	13,618.96	20	20	20	20

20



รายการยา	TYPE	CONTENT	DEF	อัตราการใช้ย้อนหลัง			ปริมาณการใช้ปีนี้	ปริมาณคงคลัง	ประมาณการจัดซื้อปีนี้	หน่วยบรรจุ	ราคาซื้อ	หน่วยนับ	มูลค่าซื้อปี 2567	ไตรมาส 1(ตค-ธค)	ไตรมาส 2 (มค-มีค)	ไตรมาส 3 (เมย-มิย)	ไตรมาส 4 (กค-กย)
				ปี 2564	ปี 2565	ปี 2566											
Tropicamide 1%	eye	15ml	1	0	0	0	0	0	1	228.98	ขวด	-	0	0	0	0	
Unison	sus	10 ml	1	220	400	250	280	80	200	1	6.50	หลอด	1,300.00	50	50	50	50
Unison 133ml	sus	phosphate	1	128	130	120	150	30	120	1	37.45	กล่อง	4,494.00	30	30	30	30
Vitamin B6 50 mg	tab	50 mg	1	20	20	22	25	5	20	500	126.50	เม็ด	2,530.00	5	5	5	5
Vitamin Bco inj	inj		1	0	0	0	0	0	0	1	4.50	แอมบูต	-	0	0	0	0
Vitamin Bco tab	tab		1	220	200	600	630	30	600	1,000	120.62	ขวด	72,372.00	150	150	150	150
Vitamin C	tab		1	70	79	90	92	12	80	1,000	165.00	กล่อง	13,200.00	20	20	20	20
Vitamin K	inj	1mg/0.5ml	1	400	430	450	480	80	400	1	10.48	แอมบูต	4,192.00	100	100	100	100
Warfarin 3 mg	tab	3 mg	1	0	0	0	0	0	5	100	406.60	เม็ด	2,033.00	1	1	1	2
Warfarin 5 mg	tab	5 mg	1	0	0	0	0	0	5	100	431.21	เม็ด	2,156.05	1	1	1	2
Zidovudine 100 mg	Cap	100 mg	1	39	39	39	40	0	40	100	0.00	แคปซูล	0.00	10	10	10	10
Zidovudine 300 mg	cap		1	40	40	40	42	0	42	100	0.00	เม็ด	0.00	11	11	10	10
Zidovudine syr. 10 mg/ml	syr	10mg/ml	1	0	0	0	0	0	6	1	50.00	ขวด	300.00	2	2	2	0
Zinc	tab	Z300+L150	1	80	80	80	84	0	84	60	0.00	เม็ด	0.00	21	21	21	21
ยาลูกอม	cap		1	400	450	180	200	150	50	500	265.00	กล่อง	13,250.00	13	12	13	12
ยาลูกอม	cre	5 g	1	180	200	210	220	70	150	1	44.00	หลอด	6,600.00	38	37	38	37

๓

รายการยา	TYPE	CONTENT	DEF	อัตรากาใช้ย้อนหลัง			ปริมาณ การใช้ปีนี้	ปริมาณ คงคลัง	ประมาณการ จัดซื้อปีนี้	หน่วย บรรจุ	ราคาซื้อ	หน่วย นับ	มูลค่าซื้อ ปี 2567	ไตรมาส 1(ตค-ธค)	ไตรมาส 2(มค-มิค)	ไตรมาส 3(เมษ-มิย)	ไตรมาส 4(กค-กย)
				ปี 2564	ปี 2565	ปี 2566											
แคปซูลจันทน์ลีลา	cap		1	70	100	90	80	20	60	30	42.73	เม็ด	2,563.80	15	15	15	15
แคปซูลเดอวัลย์เปรียง	cap		1	130	500	300	150	30	120	500	400.00	เม็ด	48,000.00	30	30	30	30
แคปซูลธรณีสันระฆาต	cap		1	40	42	45	48	18	30	100	85.00	เม็ด	2,550.00	8	8	8	6
แคปซูลประสะไพล	cap		1	60	60	58	66	6	60	100	85.00	เม็ด	5,100.00	15	15	15	15
แคปซูลสโรธรา	cap		1	55	53	55	60	10	50	100	105.00	แคปซูล	5,250.00	13	13	13	11
เจลพริก	gel		1	400	400	420	450	50	400	1	40.00	หลอด	16,000.00	100	100	100	100
เจล 100 ทางจรเข้	gel	30 g	1	100	100	120	130	30	100	1	39.00	หลอด	3,900.00	25	25	25	25
ซองขุมเห็ดเทศ	sac	3 g.	1	12	12	13	14	2	12	20	90.00	กล่อง	1,080.00	3	3	3	3
ซองขุมรังสิต	sac	3g	1	100	100	120	100	0	100	10	35.00	ซอง	3,500.00	25	25	25	25
ซองเปลือกดอกขาว	tab		1	9	9	9	10	241	0	20	60.00	ซอง	-	0	0	0	0
ซองเปลือกดอกขาว	sac		1	7,000	6,000	5,800	6,200	200	6,000	1	1.00	เม็ด	6,000.00	1,500	1,500	1,500	1,500
ซองภูมิภูปะ	inj	iper	1	150	150	140	120	60	60	1	664.00	ไวอัล	39,840.00	15	15	15	15
ซองภูมิภูค่า	inj	cobra	1	30	50	55	60	20	40	1	664.00	ไวอัล	26,560.00	10	10	10	10
ซองขุมรังสิต	cap		1	100	100	120	140	40	100	100	75.00	กล่อง	7,500.00	25	25	25	25
ซองขุมถายใจ	cap		1	260	200	250	280	80	200	100	97.00	กล่อง	19,400.00	50	50	50	50
ซองภูมิภูโอมะขามป้อม	syr	60ml	1	1,900	2,000	1,800	2,100	100	2,000	1	13.00	ขวด	26,000.00	500	500	500	500


**แผนการจัดซื้อยา (ยานอกบัญชียาหลักแห่งชาติ)**  
**หน่วยงาน โรงพยาบาลบางขัน จังหวัดนครศรีธรรมราช**  
**ประจำปีงบประมาณ 2567**

รายการยา	TYPE	CONTENT	DEF	อัตราการใช้ย้อนหลัง			ปริมาณ การใช้ปีนี้	ปริมาณ คงคลัง	ปริมาณการ จัดซื้อปีนี้	หน่วย บรรจุ	ราคาซื้อ	หน่วย นับ	มูลค่าซื้อ ปี 2567	ไตรมาส 1(ตค-ธค)	ไตรมาส 2(มค-มิค)	ไตรมาส 3(เมข-มิย)	ไตรมาส 4(กค-กย)
				ปี 2564	ปี 2565	ปี 2566											
Acetylcysteine 200 mg	gra	200 mg.	2	410	400	750	800	200	600	60	66.00	กล่อง	39,600.00	150	150	150	150
Aromonia	sol	450 ml	2	48	40	45	50	30	20	1	69.00	ขวด	1,380.00	5	5	5	5
Aspirin/Aspirin Salicylic cr.	cre	5 g	2	150	200	220	250	100	150	1	29.00	หลอด	4,350.00	38	37	38	37
Brown mist 60 ml	syr	60 ml	2	3,600	2,000	2,200	2,300	1,100	1,200	1	8.00	ขวด	9,600.00	300	300	300	300
Benzalkonium 600 ml (scrub4%)	sol		2	8	10	12	12	6	6	1	240.00	ขวด	1,440.00	2	2	2	0
Chlorhexidine gluconate 1%w/v	cre	250 ml	2	0	0	0	0	0	0	1	374.50	ขวด	-	0	0	0	0
Clonazepam	tab	25 mg	2	0	0	0	0	0	0	500	80.00	เม็ด	-	0	0	0	0
Clotrimazole(NED)	tab	250 mg	2	6	6	6	7	1	6	500	800.00	อง	4,800.00	2	2	2	0
Clonazepam	tab		2	200	0	0	0	0	0	1,000	180.00	ขวด	-	0	0	0	0
Clonazepam	tab	5 mg	2	3	3	3	3	0	3	1,000	290.00	เม็ด	870.00	1	1	1	0
Clonazepam jelly	cre		2	125	130	135	140	20	120	1	35.00	หลอด	4,200.00	30	30	30	30
Clonazepam Acid(NED)	cap	250 mg	2	22	23	25	25	5	20	500	305.00	เม็ด	6,100.00	5	5	5	5
Clonazepam 200 mcg	tap		2	1	1	1	1	0	1	140	1,647.80	แผง	1,647.80	1	0	0	0

๓๐

รายการยา	TYPE	CONTENT	DEF	อัตราการใช้ย้อนหลัง			ปริมาณการใช้ปีนี้	ปริมาณคงคลัง	ประมาณการจัดซื้อปีนี้	หน่วยบรรจุ	ราคาซื้อ	หน่วยนับ	มูลค่าซื้อปี 2567	ไตรมาส 1 (ตค-ธค)	ไตรมาส 2 (มค-มีค)	ไตรมาส 3 (เมษ-มิย)	ไตรมาส 4 (กค-กย)
				ปี 2564	ปี 2565	ปี 2566											
Progestin	tab	hc35	2	125	180	200	200	40	160	500	115.00	กล่อง	18,400.00	40	40	40	40
Water for inj. 1000 ml	sol	1000 ml	2	2,400	2,200	2,300	2,400	600	1,800	1	28.90	ขวด	52,020.00	450	450	450	450
Water for inj. 500 ml	sol	500 ml	2	400	410	430	450	50	400	1	27.00	ขวด	10,800.00	100	100	100	100
Paracetamol	sus	120mg/ml	2	3,000	3,000	3,000	3,300	0	0	1	8.00	ขวด	-	0	0	0	0
Potassium permanganate	gra	10 gm	3	12	12	12	13	1	12	1	12.00	ขวด	144.00	3	3	3	3
Potassium Chloride	Tab	500 mg	2	0	0	0	0	0	0	1,000	556.00	เม็ด	-	0	0	0	0
Sodium bicarb	syr		2	1,600	1,500	1,500	1,600	600	0	1	6.00	ขวด	-	0	0	0	0
Sodium bicarb	mix	3,800 ml	2	0	0	0	0	0	0	1	209.72	อน	-	0	0	0	0
Sulfadiazole	oin	O4	2	300	300	320	330	30	300	1	17.30	กล่อง	5,190.00	75	75	75	75
Water for inj. 1000 ml	sol	1000 ml	2	200	200	230	250	50	200	1	28.90	ขวด	5,780.00	50	50	50	50
Acetaminophen	inj	acetamide	2	20	20	20	22	2	20	1	12.50	ไวอัล	250.00	5	5	5	5
Anal paste(NED)	cre	1mg	2	25	22	25	25	5	20	50	150.00	กล่อง	3,000.00	5	5	5	5
Chloramphenicol eye	oin		2	16	25	25	28	4	24	1	32.10	หลอด	770.40	6	6	6	6
Vaseline	gel		2	12	12	12	14	2	12	1	23.00	อง	276.00	3	3	3	3
Water for inj. dispos.	sol	325ml	3	300	280	300	320	120	200	1	100.00	ขวด	20,000.00	50	50	50	50
PPD	unt		3	15	15	15	17	0	0	1	110.00	กล่อง	-	0	0	0	0

รายการยา	TYPE	CONTENT	DEF	อัตราการใช้ย้อนหลัง			ปริมาณการใช้ปีนี้	ปริมาณคงคลัง	ปริมาณการจัดซื้อปีนี้	หน่วยบรรจุ	ราคาซื้อ	หน่วยนับ	มูลค่าซื้อปี 2567	ไตรมาส 1 (ตค-ธค)	ไตรมาส 2 (มค-มีค)	ไตรมาส 3 (เมษ-มิย)	ไตรมาส 4 (กค-กย)
				ปี 2564	ปี 2565	ปี 2566											
อินซูลินชนิดสั้น 450 ml	sol	Alc+Gly	2	300	600	600	600	200	400	1	180.00	ขวด	72,000.00	100	100	100	100
													262,618.20				

  
 (นางสาวกวีรัตน์ เอ็งฉ้วน)  
 เจ้าหน้าที่

นางสาว แซ่ลิ้ม  
 (นางสาวชญานิ แซ่ลิ้ม)  
 หัวหน้าเจ้าหน้าที่

  
 (นายวิทยา รัชชา)  
 ผู้อำนวยการ โรงพยาบาลบางขัน




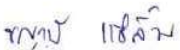
**แผนการจัดซื้อเวชภัณฑ์ที่ไม่ใช่ยา**  
**หน่วยงาน โรงพยาบาลบางขัน จังหวัดนครศรีธรรมราช**  
**ประจำปีงบประมาณ 2567**

รายการยา	TYPE	CONTENT	DEF	อัตราการใช้ย้อนหลัง			ปริมาณ การใช้ปีนี้	ปริมาณ คงคลัง	ประมาณการ จัดซื้อปีนี้	หน่วย บรรจุ	ราคาซื้อ	หน่วย นับ	มูลค่าซื้อ ปี 2567	ไตรมาส 1(ตค-ธค)	ไตรมาส 2 (มก-มิค)	ไตรมาส 3 (เมษ-มิย)	ไตรมาส 4 (กค-กย)
				ปี 2564	ปี 2565	ปี 2566											
ยาอะม็อกซิซิลินคลอแอส	unt		5	20	25	20	20	0	20	100	321.00	กล่อง	6,420.00	5	5	5	5
ยาแก๊สออกไซด์	unt		5	0	0	0	0	0	0	12	70.00	โหล	-	0	0	0	0
ยาพลาสมอลิก 120 ซีซี	unt		5	2,200	2,500	2,500	2,500	500	2,000	1	1.50	ขวด	3,000.00	500	500	500	500
ยาพลาสมอลิก 30 ซีซี	unt		5	2,500	2,500	3,000	3,000	0	3,000	1	1.20	ขวด	3,600.00	750	750	750	750
ยาพลาสมอลิก 60 ซีซี	unt		5	1,100	1,200	3,000	3,000	1,000	2,000	1	1.40	ขวด	2,800.00	500	500	500	500
ยาอะม็อกซิซิลิน	unt		5	0	0	0	0	0	0	0	0.00	แผ่น	-	0	0	0	0
ยาแก๊สออกไซด์	unt		5	30,000	30,000	30,000	33,000	3,000	30,000	1	0.25	แผ่น	7,500.00	7,500	7,500	7,500	7,500
ยาอะม็อกซิซิลิน Antibiotic	unt		5	30,000	30,000	30,000	30,000	30,000	0	1	0.18	ดวง	-	0	0	0	0
ยาอะม็อกซิซิลิน เอ็มแวนโซน	unt		5	50,000	50,000	50,000	60,000	0	60,000	1	0.18	ดวง	10,800.00	15,000	15,000	15,000	15,000
ยาอะม็อกซิซิลิน คลอโรฟิล์มสุก	unt		5	30,000	30,000	30,000	30,000	30,000	0	1	0.18	ดวง	-	0	0	0	0
ยาอะม็อกซิซิลินเฟนิลพอรอน	ดวง		5	30,000	30,000	30,000	21,000	21,000	0	1	0.16	ดวง	-	0	0	0	0
ถุงซีเมนต์ 16x26 cm	unt		5	250	250	300	300	100	200	1	115.00	kg	23,000.00	50	50	50	50
ถุงซีเมนต์ 21x26 cm.	unt		5	0	0	0	0	0	0	1	64.00	kg	-	0	0	0	0

รายการยา	TYPE	CONTENT	DEF	อัตราการใช้ย้อนหลัง			ปริมาณการใช้ปี	ปริมาณคงคลัง	ประมาณการจัดซื้อปีนี้	หน่วยบรรจุ	ราคาซื้อ	หน่วยนับ	มูลค่าซื้อปี 2567	ไตรมาส 1 (ตค-ธค)	ไตรมาส 2 (มค-มิค)	ไตรมาส 3 (เมย-มิย)	ไตรมาส 4 (กค-กย)
				ปี 2564	ปี 2565	ปี 2566											
ยาแก้ปวด prepack 6x8 cm.	unt		5	102	105	100	113	13	100	1	110.00	kg	11,000.00	25	25	25	25
ยาแก้ปวดแอสไพริน 6x8cm	unt		5	20	0	0	0	0	0	1	115.00	kg	-	0	0	0	0
ยาแก้ปวดแอสไพริน 2 เส้น	unt		5	0	0	0	0	0	0	1	0.20	kg	-	0	0	0	0
ซองขี้ผึ้ง 13 x 20 cm	unt		5	220	230	220	240	40	300	1	110.00	kg	33,000.00	75	75	75	75
ซองขี้ผึ้ง 9x13 cm.	unt		5	450	450	500	550	50	500	1	110.00	kg	55,000.00	125	125	125	125
ยาแก้ปวด 2 เส้น 6x8	unt		5	7,400	0	0	0	0	0	1	0.18	อบ	-	0	0	0	0
ซองแผ่นยา 12x17 cm	ซอง		5	5	5	5	0	0	0	1	120.00	รัม	-	0	0	0	0
ซองแผ่นยา 9x13 cm	ซอง		5	31	31	32	33	3	30	1	120.00	รัม	3,600.00	8	8	8	6
ยา Antibiotic	unt		5	0	0	0	0		0	0	0.00	kg	-	0	0	0	0
ยา NSAIDs	unt		5	0	0	0	0		0	0	0.00	kg	-	0	0	0	0
ยา Para	unt		5	30,000	30,000	30,000	30,000	30,000	0	1	0.27	kg	-	0	0	0	0
ยา TA oral	unt		5	0	0	0	0		0	0	0.00	kg	-	0	0	0	0
ยา Vagi.supp	unt		5	0	0	0	0		0	0	0.00	kg	-	0	0	0	0
ยาแก้ปวดนอก	unt		5	0	0	0	0		0	0	0.00	kg	-	0	0	0	0
ยาแก้ปวด 6x12 cm.	unt		5	0	0	0	0	0	0	1	0.18	kg	-	0	0	0	0
ยาแก้ปวด	unt		5	30,000	30,000	30,000	30,000	30,000	0	0	0.24	kg	-	0	0	0	0

รายการยา	TYPE	CONTENT	DEF	อัตราการใช้ย้อนหลัง			ปริมาณการใช้ปีนี้	ปริมาณคงคลัง	ประมาณการจัดซื้อปีนี้	หน่วยบรรจุ	ราคาซื้อ	หน่วยนับ	มูลค่าซื้อปี 2567	ไตรมาส 1 (ตค-ธค)	ไตรมาส 2 (มค-มิค)	ไตรมาส 3 (เมย-มิย)	ไตรมาส 4 (กค-กย)
				ปี 2564	ปี 2565	ปี 2566											
กลืน 5 ม.	unt		5	500	500	500	550	50	500	1	0.75	คัลบ์	375.00	125	125	125	125
ยาปฏิชีวนะ 6x12"	unt		5	87,000	87,000	87,000	0	0	0	1	0.35	kg	-	0	0	0	0
ยาปฏิชีวนะ 4x9"	unt		5	35,000	35,000	35,000	0	0	0	1	0.24	kg	-	0	0	0	0
ยาปฏิชีวนะ 6x14"	unt		5	0	0	0	0	0	0	1	95.00	kg	-	0	0	0	0
ยาปฏิชีวนะ 9x18"	unt		5	31,000	31,000	31,000	0	0	0	1	0.98	kg	-	0	0	0	0
ยาปฏิชีวนะ 8.5x4.8cm	unt	เทอร์โมล	5	10,000	10,000	10,000	11,000	0	0	1	0.33	ใบ	-	0	0	0	0
ยาปฏิชีวนะ 4 Epson	unt	4 รู	5	100,000	100,000	100,000	110,000	50,000	0	1	0.20	กล่อง	-	0	0	0	0
ยาปฏิชีวนะ 6.1x8.5 cm	unt	6.1 x 8.5 cm	5	420,000	420,000	420,000	462,000	262,000	200,000	1	0.17	ดวง	34,000.00	50,000	50,000	50,000	50,000
ยาปฏิชีวนะ 8x4.8cm	unt		5	100,000	100,000	100,000	110,000	10,000	100,000	1	0.33	ใบ	33,000.00	25,000	25,000	25,000	25,000
ยาปฏิชีวนะ 30x30	ดวง		5	32,000	32,000	32,000	30,000	0	30,000	1	0.28	ดวง	8,400.00	7,500	7,500	7,500	7,500
ยาปฏิชีวนะ 30x30 ของยา	ดวง		5	70,000	70,000	70,000	74,800	44,800	30,000	1	0.28	ดวง	8,400.00	7,500	7,500	7,500	7,500
													243,895.00				

  
 (นางสาว เจริญรัตน์ เอ็งฉ้วน)  
 เจ้าหน้าที่

  
 (นางสาว ชญานี แซ่ถิ่ม)  
 หัวหน้าเจ้าหน้าที่

  
 (นายวิทยา รัชช)  
 ผู้อำนวยการ โรงพยาบาลบางขัน